

Markant flere ikke-vestlige indvandrere på kontanthjælp finder arbejde

Af Jesper Grunnet-Lauridsen, Thomas Thorsen, Anders Eeg, Michael Drescher og Elias Stapput Knudsen

I september 2015 blev den lavere integrationsydelse indført til udlændinge og danskere, der har opholdt sig i Danmark i mindre end 7 ud af de seneste 8 år. Og i 2016 trådte den såkaldte 225-timersregel og kontanthjælpsloftet i kraft, som også gælder for modtagere af integrationsydelse. Formålet med disse tiltag var primært at styrke de økonomiske incitamentter til at arbejde.

Denne analyse undersøger, om flere kontanthjælpsmodtagere mv. har fundet lønmodtagerbeskæftigelse efter indførelsen af integrationsydelsen, kravet om 225 timers arbejde og kontanthjælpsloftet. Analysen fokuserer på ikke-vestlige indvandrere på kontanthjælp, uddannelseshjælp eller integrationsydelse, som har haft ophold i Danmark i mindre end 7 ud af de seneste 8 år.

Analysens hovedkonklusioner:

- Fra 2015 til 2016 steg beskæftigelsen markant for ikke-vestlige indvandrere på kontanthjælp mv., som har opholdt sig i Danmark i mindre end 7 ud af de sidste 8 år. I 2015 fandt under 1 pct. af gruppen hver måned et arbejde og denne andel var steget til mere end 2 pct. ved udgangen af 2016.
- Integrationsydelsen, 225-timersreglen og kontanthjælpsloftet kan have bidraget til at øge overgangen til beskæftigelse, men også det øgede fokus på at få flygtninge i arbejde kan have medvirket. Det kan ikke bestemmes, hvor meget indflydelse ændringerne har haft hver især, da flere af ændringerne trådte i kraft samtidig. Endvidere kan også de generelt forbedrede konjunkturer have haft en virkning.
- De ikke-vestlige indvandrere på kontanthjælp mv. med ophold i Danmark i mindre end 7 ud af de seneste 8 år, som fandt beskæftigelse i 2016, arbejdede i gennemsnit 18 timer om ugen. Personerne har særligt fundet beskæftigelse inden for brancherne *hoteller og restauranter* samt *rejsebureauer, rengøring og anden operationel service*.

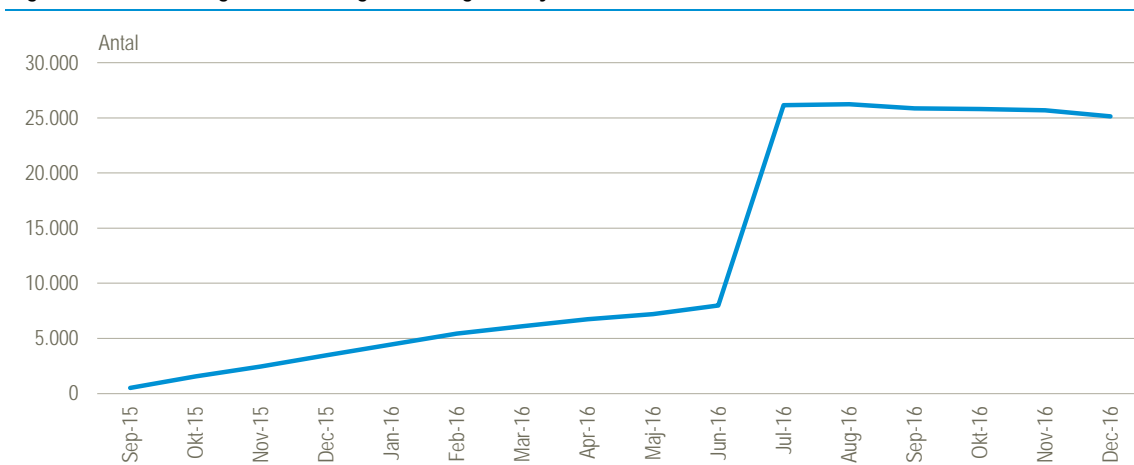
Ca. 25.000 modtagere af integrationsydelse

I september 2015 blev der indført en ny integrationsydelse til nytilkomne personer, der har opholdt sig i Danmark i mindre end 7 ud af de seneste 8 år. Den nye ydelse er væsentligt lavere end kontanthjælp og er på niveau med SU, jf. boks 1. Formålet med ydelsen var blandt andet at give den enkelte et større økonomisk incitament til at arbejde.¹

Integrationsydelsen var i første omgang målrettet nytilkomne personer med ophold i Danmark i mindre end 7 ud af de sidste 8 år, og fra september 2015 til juni 2016 steg antallet af integrationsydelsesmodtagere støt som følge af indvandringen til Danmark.

Fra juli 2016 blev alle modtagere af kontant- eller uddannelseshjælp, der ikke opfyldte opholdskravet på 7 ud af 8 år i Danmark, også omfattet af integrationsydelsen. Det betød, at antallet af integrationsydelsesmodtagere steg markant fra 8.000 til ca. 25.000 personer fra juni til juli 2016. Antallet af integrationsydelsesmodtagere har efterfølgende ligget nogenlunde stabilt omkring dette niveau, jf. figur 1.

Figur 1 Udvikling i antal modtagere af integrationsydelse



Boks 1. Integrationsydelse, 225-timersregel og kontanthjælpsloft

Integrationsydelse. Den 1. september 2015 blev der indført en ny integrationsydelse til nytilkomne udlændinge og danskere, der har boet i Danmark (eller Grønland og Færøerne) i mindre end 7 ud af de sidste 8 år. Integrationsydelsen er væsentligt lavere end kontanthjælpen, men på niveau med uddannelseshjælpen, der cirka svarer til SU-satsen. Det betyder, at fx en person uden børn får godt 6.000 om måneden. Modtagere af integrationsydelse kan modtage et dansk tillæg, såfremt personerne som minimum har bestået prøve i Dansk 2 eller tilsvarende. I 2017 udgjorde dansk tillægget ca. 1.500 kroner om måneden. Fra 1. juli 2016 er alle modtagere af kontant- eller uddannelseshjælp også omfattet af integrationsydelsen, hvis de ikke opfylder kravet om ophold i Danmark (eller Grønland og Færøerne) i mindst 7 ud af de seneste 8 år.

Krav om 225 timers arbejde. Personer, som har modtaget kontanthjælp, uddannelseshjælp eller integrationsydelse i sammenlagt 1 år i løbet af de seneste 3 år, skal fremover arbejde mindst 225 timer om året. Hvis dette ikke sker, kan ydelsen blive sat ned, og for gifte kan den helt bortfalde. Kun almindeligt understøttet arbejde tæller med i de 225 timer. Kravet om 225 timers arbejde trådte i kraft i april 2016 med virkning fra oktober 2016, hvor ydelsen kan blive sat ned, hvis man ikke har haft 113 timers arbejde det seneste halve år.²

Kontanthjælpsloft. Med kontanthjælpsloftet er der sat en grænse for, hvor meget man samlet set kan modtage i kontanthjælp (herunder uddannelseshjælp og integrationsydelse), boligstøtte og særlig støtte. Med loftet vil fx en enlig uden børn eller en enlig forsørger med to eller flere børn på integrationsydelse maksimalt kunne få udbetalt henholdsvis knap 10.000 og knap 15.000 kr. om måneden i samlede støtte.³ Kontanthjælpsloftet havde virkning fra oktober 2016, hvor den samlede støtte kan blive sat ned.

¹ Kilde: [Beskæftigelsesministeriet](#) om "Faktaark – integrationsydelse" fra 1. juli 2015.

² Ordningen træder i kraft i tre faser, jf. "Krav om 225 timers arbejde" fra [Styrelsen for Arbejdsmarked og Rekruttering](#).

³ Kilde: [Styrelsen for Arbejdsmarked og Rekruttering](#) om "Kontanthjælpsloft".

I 2016 trådte 225-timersreglen og kontanthjælpsloftet i kraft. Begge ændringer omfatter også personer på integrationsydelse. Ligesom integrationsydelsen var formålet med 225-timersreglen og kontanthjælpsloftet at øge den økonomiske tilskyndelse til at arbejde. På den baggrund undersøger denne analyse, om flere ikke-vestlige indvandre på kontanthjælp mv.⁴ har fundet ordinær lønmodtagerbeskæftigelse⁵ efter indførelsen af integrationsydelsen, 225-timersreglen og kontanthjælpsloftet.

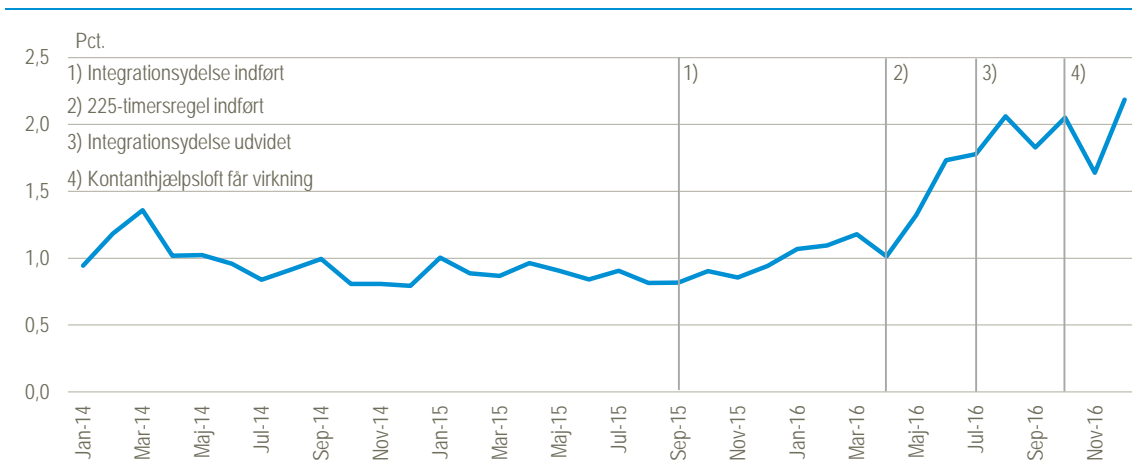
Integrationsydelsen omfatter kun personer med ophold i Danmark i mindre end 7 ud af de sidste 8 år, hvor langt hovedparten af modtagerne er indvandrere fra ikke-vestlige lande. Analysen fokuserer derfor på ikke-vestlige indvandrere på kontanthjælp, uddannelseshjælp eller integrationsydelse, som har opholdt sig i Danmark i mindre end 7 ud af de sidste 8 år. Med udgangen af december 2016 udgjorde denne gruppe godt 24.000 personer. Denne fremgangsmåde betyder, at der undersøges en nogenlunde sammenlignelig gruppe over tid med hensyn til ikke-vestlig indvandrerbaggrund, opholdstid i Danmark og modtagelse af en kontanthjælpsrelateret ydelse. I resten af analysen omtales denne gruppe også som analysegruppen.

Flere finder beskæftigelse

Figur 2 viser andelen af analysegruppen, der er overgået til ordinær lønmodtagerbeskæftigelse. I efteråret 2015 havde mindre end 1 pct. af personerne fundet arbejde hver måned.⁶ Denne andel steg efterfølgende relativt kraftigt, og i slutningen af 2016 havde mere end 2 pct. af personerne fundet arbejde. Den stigende andel, der finder lønmodtagerbeskæftigelse, kommer i samme periode, hvor integrationsydelsen, 225-timersreglen og kontanthjælpsloftet blev indført.⁷

Et groft skøn viser, at den højere overgang til beskæftigelse i 2. halvår 2016 sammenlignet med 2015 svarer til, at ca. 3.000 flere personer fra analysegruppen har fundet beskæftigelse i 2016.⁸ I den forbindelse skal det bemærkes, at de ca. 3.000 flere personer, som er overgået til beskæftigelse, ikke svarer til, at beskæftigelsen er steget i samme omfang. Nogle af de personer, som har fundet arbejde, kan således være faldet tilbage til kontanthjælp, uddannelseshjælp eller integrationsydelse, ligesom nogle personer kan være overgået til beskæftigelse flere gange.

Figur 2 Andel ikke-vestlige indvandrere i lønmodtagerbeskæftigelse, som måneden før modtog kontanthjælp, uddannelseshjælp eller integrationsydelse. Sæsonkorrigeret



Anm.: Ikke-vestlige indvandrere på kontanthjælp, uddannelseshjælp eller integrationsydelse omfatter kun personer, der har opholdt sig i Danmark i mindre end 7 ud af de sidste 8 år.

⁴ Med kontanthjælp mv. menes i denne analyse kontanthjælp, uddannelseshjælp og integrationsydelse mv.

⁵ Analysen kigger kun på personer, som finder lønmodtagerbeskæftigelse. Det betyder, at overgangen til beskæftigelse er eksklusiv personer, som overgår til at være selvstændige erhvervsdrivende.

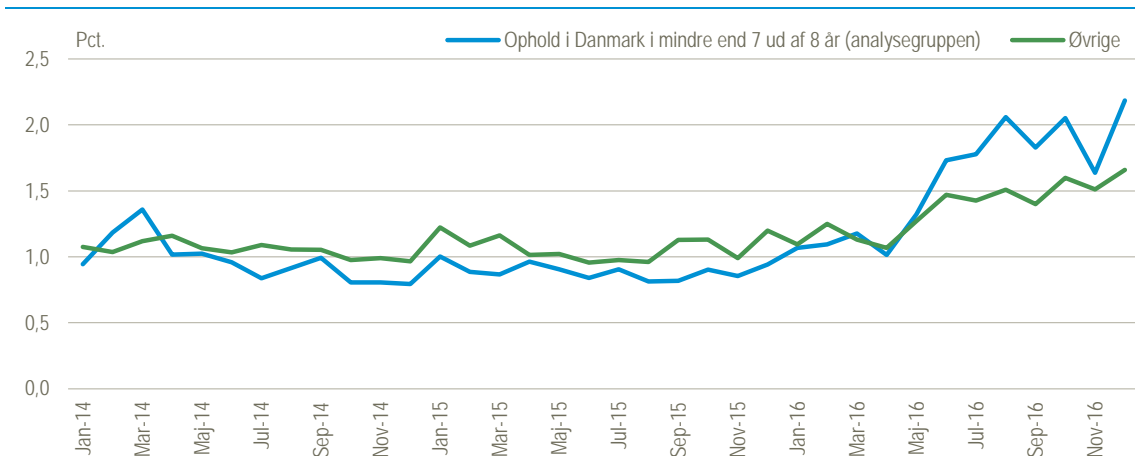
⁶ Udviklingen er sæsonkorrigeret, da overgangen til beskæftigelse er præget af sæsonmæssige udsving.

⁷ I den forbindelse kan det bemærkes, at alene udsigten til en eventuel ydelsesreduktion kan betyde, at flere finder beskæftigelse.

⁸ Dette skøn er udregnet ved at sammenholde den gennemsnitlige overgangsrate i 2. halvår 2016 med den gennemsnitlige overgangsrate i 2015. Merstigningen i overgangsraten ganges herefter med analysegruppen i 2016.

Ikke-vestlige indvandrere, der har opholdt sig i mindst 7 af de seneste 8 år i Danmark og er på kontanthjælp og uddannelseshjælp, er ikke omfattet af integrationsydelsen, men af 225-timersreglen og kontanthjælpsloftet. Blandt denne gruppe stiger andelen, som overgår til beskæftigelse også, men ikke nær så meget som for analysegruppen, jf. figur 3. Dette kan indikere, at den lavere integrationsydelse har en særskilt effekt på beskæftigelsen.

Figur 3 Andel ikke-vestlige indvandrere i lønmodtagerbeskæftigelse, som måneden før modtog kontanthjælp, uddannelseshjælp eller integrationsydelse, fordelt på opholdstid i Danmark. Sæsonkorrigeret



Anm.: Kategorien "Øvrige" omfatter ikke-vestlige indvandrere på kontanthjælp, uddannelseshjælp eller integrationsydelse, som har opholdt sig i Danmark i mere end 7 ud af de seneste 8 år.

Boks 2. Opgørelse af personer, som finder arbejde

I analysen tages der udgangspunkt i modtagere af kontanthjælp (inklusive kontanthjælp til udlændinge og indtil 2012 også starthjælp og introduktionsydelse), uddannelseshjælp eller integrationsydelse mv., dvs. personer som alle får en kontanthjælpsrelateret ydelse. Personerne betragtes under ét, således at personernes overgang til beskæftigelse før og efter indførelsen af integrationsydelsen kan analyseres. Med denne fremgangsmåde er det ligeledes muligt at undersøge, om analysegruppens overgang til beskæftigelse øges efter 225-timersreglen og kontanthjælpsloftet trådte i kraft.

Der udvælges kun indvandrere fra ikke-vestlige lande, hvilket skyldes, at stort set alle modtagere af integrationsydelse er ikke-vestlige indvandrere. Derudover betragtes kun personer, som har opholdt sig i Danmark i mindre end 7 ud af seneste 8 år, hvilket skyldes, at det er disse personer, som er omfattet af integrationsydelsen.⁹ Hermed haves en nogenlunde sammenlignelig gruppe over tid med hensyn til ikke-vestlig indvandrerbaggrund, opholdstid i Danmark og modtagelse af kontanthjælpslignende ydelser. Ved udgangen af 2016 udgjorde denne gruppe godt 24.000 personer.

Personernes eventuelle beskæftigelse omfatter al lønmodtagerbeskæftigelse med minimum én times beskæftigelse om ugen, hvilket følger internationale retningslinjer. Der betragtes kun ordinær beskæftigelse, dvs. eksklusiv støttet beskæftigelse (ansættelse med løntilskud, fleksjob og skånejob). Overgangen til beskæftigelse opgøres som en andel af personer, der måneden før modtog kontanthjælp mv. og samtidigt ikke var i ordinær lønmodtagerbeskæftigelse. Personer, som er overgået til lønmodtagerbeskæftigelse og samtidigt modtager kontanthjælp mv., betragtes i denne analyse også som personer, der har fundet arbejde. Hvis man i stedet ser på personer, som overgår til lønmodtagerbeskæftigelse uden samtidigt at modtage kontanthjælp mv., stiger andelen i beskæftigelse ligeledes markant fra 2015 til 2016, jf. bilag 1.

Stigende andel i beskæftigelse både blandt syrere og andre

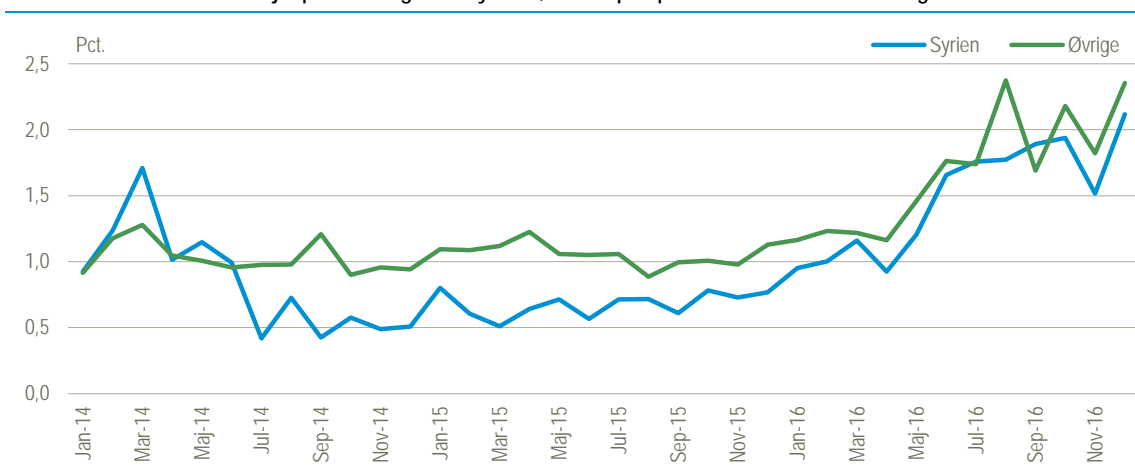
En væsentlig del af de personer, som er indvandret til Danmark de seneste år, kommer fra Syrien. Af den grund udgør syrere også en stigende andel af personerne på kontanthjælp mv. I slutningen af 2016 udgjorde syrere ca. 58 pct. af analysegruppen.

⁹ Afgrænsningen vil ikke nødvendigvis svare til den afgrænsning, som kommunerne foretager i praksis.

Det har været diskuteret, om syriske flygtninge er tættere på arbejdsmarkedet end andre flygtninge. Hvis dette er tilfældet, kan den stigende indvandring af syrere påvirke andelen i beskæftigelse blandt analysegruppen i positiv retning.

I figur 4 ses overgangen til beskæftigelse blandt indvandrere med henholdsvis syrisk og øvrige oprindelse. Som det fremgår af figuren, stiger andelen, der overgår til beskæftigelse, fra 2015 til 2016 for både syriske og øvrige ikke-vestlige indvandrere. Det tyder på, at overgangen til beskæftigelse blandt analysegruppen ikke er drevet af en større indvandring af eventuelt mere ressourcestærke indvandrere fra Syrien.

Figur 4 Andel ikke-vestlige indvandrere i lønmodtagerbeskæftigelse, som måneden før modtog kontanthjælp, uddannelseshjælp eller integrationsydelse, fordelt på oprindelsesland. Sæsonkorrigeret



Anm.: Ikke-vestlige indvandrere på kontanthjælp, uddannelseshjælp eller integrationsydelse omfatter kun personer, der har opholdt sig i Danmark i mindre end 7 ud af de sidste 8 år.

Lavere overgang til beskæftigelse fra 2012 til 2015

Tidligere fandtes starthjælpen og introduktionsydelsen, som mindede om den nuværende integrationsydelse. Starthjælpen og introduktionsydelsen indebar således en særligt lav ydelse til personer uden ret til kontanthjælp som følge af mindre end 7 års ophold i Danmark inden for de seneste 8 år.¹⁰ Med Finanslovsaftalen for 2012 blev starthjælpen og introduktionsydelsen sammen med kontanthjælpsloftet og timereglen¹¹ afskaffet.

Figur 5 viser overgangen til beskæftigelse blandt analysegruppen (som før 2012 også omfattede modtagere af starthjælp og introduktionsydelse) sammenholdt med personernes gennemsnitlige ydelse.

Efter at starthjælpen og introduktionsydelsen blev afskaffet pr. 1. januar 2012, steg personernes gennemsnitlige ydelse med ca. 4.000 kr., mens andelen, som fandt beskæftigelse, efterfølgende faldt med næsten en tredjedel frem til 2015. Ydelsen lå nogenlunde stabilt til og med 2015, men faldt herefter som følge af indførelsen af integrationsydelsen. Samtidigt med faldet i ydelsen, steg overgangen til lønmodtagerbeskæftigelse markant.

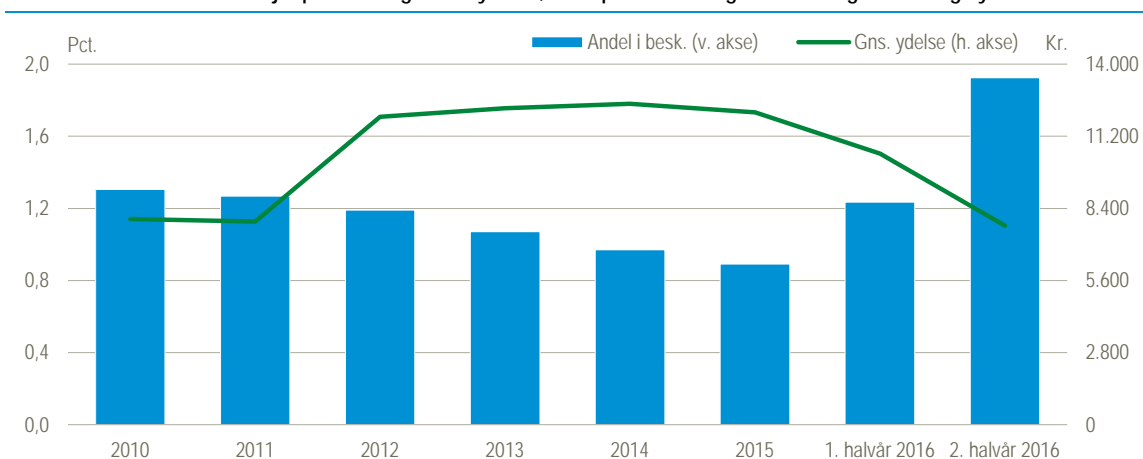
Det skal bemærkes, at det på baggrund af figur 5 ikke kan entydigt fastslås, om den lavere overgang til beskæftigelse fra 2012 til 2015 skyldes afskaffelse af starthjælpen, introduktionsydelsen, kontanthjælpsloftet og timereglen eller andre forhold.¹²

¹⁰ Kilde: *Finansministeriet* om "Aftaler om Finansloven for 2012".

¹¹ Timereglen indebar, at ægtefæller, som begge modtager kontanthjælp, hver især skal kunne dokumentere 450 timers arbejde inden for 24 måneder for at bevare retten til kontanthjælp. Derudover blev kravet om 225 timers arbejde inden for et år, som endnu ikke var trådt i kraft, afskaffet.

¹² I 2012 og starten af 2013 var den samlede lønmodtagerbeskæftigelse nogenlunde uændret, hvorefter den har været stigende. Den faldende andel ikke-vestlige indvandrere på kontanthjælp mv., som har fundet beskæftigelse fra 2012 til 2015, skyldes således ikke en vigende konjunkturuudvikling.

Figur 5 Andel ikke-vestlige indvandrere i lønmodtagerbeskæftigelse, som måneden før modtog kontanthjælp, uddannelseshjælp eller integrationsydelse, samt personernes gennemsnitlige månedlige ydelse



Anm.: Ikke-vestlige indvandrere på kontanthjælp, uddannelseshjælp eller integrationsydelse omfatter kun personer, der har opholdt sig i Danmark i mindre end 7 ud af de sidste 8 år. Udviklingen i den gennemsnitlige månedlige ydelse er udregnet for personer i analysegruppen, der ikke samtidigt har lønmodtagerbeskæftigelse, og er korrigert for udviklingen i forbrugerpriserne.

Andre forhold der kan påvirke overgangen til beskæftigelse

Som gennemgangen viser, stiger andelen blandt analysegruppen, der overgår til beskæftigelse, fra efteråret 2015. Det ser ud til, at integrationsydelsen, 225-timersreglen og kontanthjælpsloftet kan have bidraget til at øge overgangen til beskæftigelse, men andre forhold kan også have påvirket overgangen til beskæftigelse.

Den større overgang til beskæftigelse kan fx være påvirket af det øgede fokus (blandt andet i jobcentrene og hos virksomhederne) på at få flere flygtninge i arbejde. Herunder kan nævnes målretningen af integrationsprogrammet¹³, som trådte i kraft juli 2016, og den nye integrationsgrunduddannelse (IGU)¹⁴. Sidstnævnte har dog i analyseperioden kun haft begrænset deltagelse.

Også de generelt forbedrede konjunkturer har kunnet påvirke overgangen til beskæftigelse. Siden foråret 2013 er lønmodtagerbeskæftigelsen steget med over 140.000 personer. Under et konjunkturopsving kan det være, at virksomhederne ansætter de mest ressourcerstærke ledige som fx dagpengemodtagere først, mens mere marginal arbejdskraft, som analysegruppen kan være, ansættes senere i opsvinget i takt med at presset på arbejdsmarkedet stiger.

Den øgede overgang til beskæftigelse for analysegruppen i løbet af 2016 kunne således også skyldes et tiltagende kapacitetspres på arbejdsmarkedet. Men hvis det var tilfældet, må sådan en effekt forventes at være mindre pludselig, end stigningen i overgangen har været.¹⁵ Derfor har konjunkturudviklingen formentlig kun en medvirkende effekt på den øgende overgang til beskæftigelse.

Overgangen til beskæftigelse for analysegruppen sammenlignes før og efter indførelsen af integrationsydelsen, 225-timersreglen og kontanthjælpsloftet, og i denne periode er analysegrup-

¹³ Som led i udmøntningen af Venstre-regeringens topartsaftale med KL og trepartsaftale med arbejdsmarkedets parter målrettes integrationsprogrammet mod arbejdsmarkedet med øget brug af virksomhedsrettede tilbud. De ændrede regler om integrationsprogrammet træder i kraft d. 1. juli 2016 og d. 1. oktober 2016, jf. [Udlændinge- og Integrationsministeriet](#).

¹⁴ I forbindelse med trepartsaftalen fra marts 2016 mellem den daværende Venstre-regering og arbejdsmarkedets parter blev integrationsgrunduddannelsen (IGU) indført. IGU'en er en 3-årig forsøgsordning, som skal sikre mulighed for arbejde og opkvalificering for flygtninge og familiesammenførte til flygtninge. Integrationsgrunduddannelsen varer to år og omfatter ansættelse i en lønnet praktikstilling på en virksomhed og skoleundervisning med uddannelsesgodtgørelse. Ordningen bygger på de eksisterende overenskomster og satsner for den 2-årige erhvervsgrunduddannelse. Med udgangen af april 2017 var der samlet set etableret knap 500 IGU-forløb, jf. [Udlændinge- og Integrationsministeriet](#).

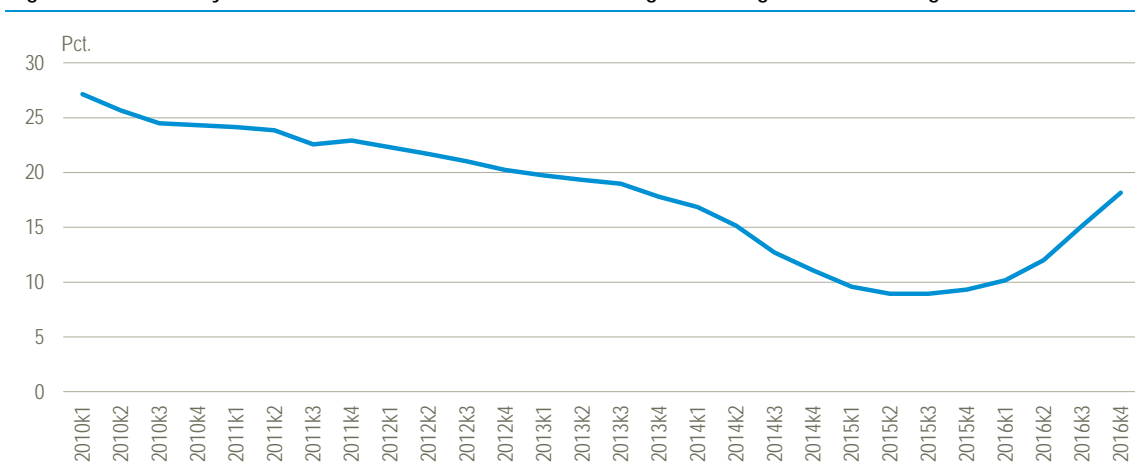
¹⁵ Ligesom analysegruppen kan danskere på kontanthjælp være nogle personer, som virksomhederne ansætter senere i et opsving. I bilag 2 sammenholdes analysegruppens overgang til beskæftigelse derfor med tilsvarende for danskere på kontanthjælp, som også er omfattet af 225-timersreglen og kontanthjælpsloftet. For kontanthjælpsmodtagere af dansk oprindelse stiger overgangen til beskæftigelse fra 2015 til 2016, men ikke ligeså meget som for analysegruppen. Under antagelse at analysegruppen og danskere på kontanthjælp påvirkes af konjunkturudviklingen på nogenlunde samme måde, indikerer den større stigning i overgangen til beskæftigelse for analysegruppen, at udviklingen skyldes andre forhold end forbedrede konjunkturer.

pens størrelse steget betydeligt. Hvis gruppens sammensætning har ændret sig markant, kan det påvirke resultaterne.

Uanset disse forbehold viser resultaterne dog klart, at flere ikke-vestlige indvandrere på kontanthjælp mv. med ophold i Danmark i mindre end 7 ud af de seneste 8 år i højere grad end tidligere har fundet beskæftigelse.

Det understreges også af, at den samlede lønmodtagerbeskæftigelse for syrere, som udgør en stor andel af analysegruppen i 2016, har været stigende siden 3. kvartal 2015, men fra et lavt niveau.¹⁶ Det fremgår af figur 6, som viser andelen af indvandrere med syrisk oprindelse i lønmodtagerbeskæftigelse.

Figur 6 Andel syriske indvandrere mellem 16-64 år i lønmodtagerbeskæftigelse. Sæsonkorrigeret



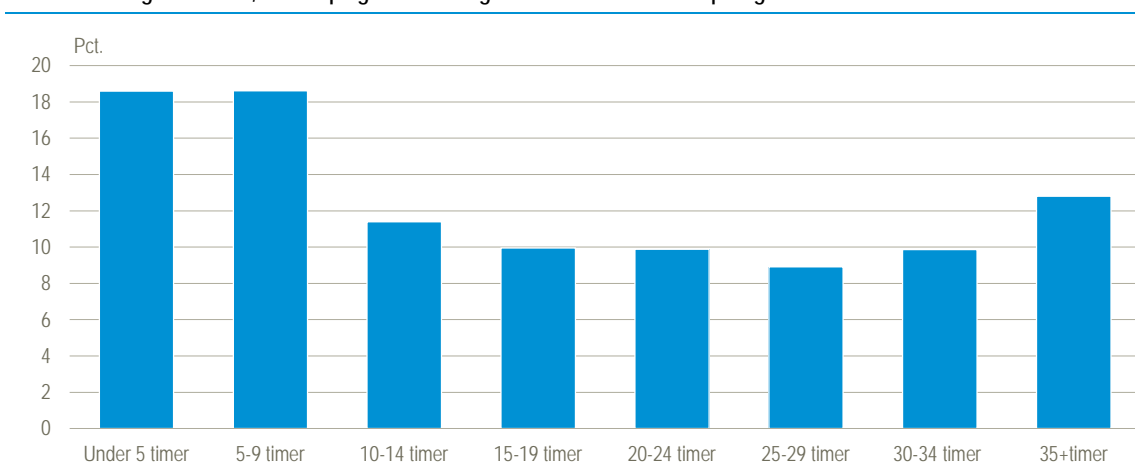
Anm.: Beskæftigelse er her inklusiv støttet beskæftigelse.

Arbejder i gennemsnit 18 timer om ugen

De ikke-vestlige indvandrere på kontanthjælp mv. med ophold i Danmark i mindre end 7 ud af de seneste 8 år, som fandt beskæftigelse i 2016, arbejdede i gennemsnit 18 timer (betalte løntimer) om ugen.

Lidt over 40 pct. arbejdede over 20 timer om ugen, hvor ca. 13 pct. havde en ugentligt arbejdstid på 35 timer eller derover. Med 37 pct. var der også mange med en arbejdstid på under 10 timer om ugen, jf. figur 7. Ca. 5 timers arbejde om ugen i gennemsnit vil være nok til at opfylde 225-timersreglen.

Figur 7 Ikke-vestlige indvandrere på kontanthjælp, uddannelseshjælp og integrationsydelse, som fandt beskæftigelse i 2016, fordelt på gennemsnitlige antal betalte løntimer pr. uge



Anm.: Ikke-vestlige indvandrere på kontanthjælp, uddannelseshjælp eller integrationsydelse omfatter kun personer, der har opholdt sig i Danmark i mindre end 7 ud af de sidste 8 år. Antallet af betalte løntimer pr. uge er udregnet som et gennemsnit over perioder med beskæftigelse i de tre første kalendermåneder fra og med overgangsmåneden.

¹⁶ Beskæftigelse er her inklusiv støttet beskæftigelse (dvs. ansættelse med løntilskud, fleksjob og skånejob).

Det var særligt inden for *hoteller og restauranter* samt *rejsebureauer, rengøring og anden operationel service*, at de ikke-vestlige indvandrere fandt arbejde i 2016, jf. tabel 1.

Inden for *hoteller og restauranter* er hovedparten ansat i restauranter, mens lønmodtagerbeskæftigelsen i *rejsebureauer, rengøring og anden operationel service* overvejende er fordelt på rengøring og vikarbureauer.

Tabel 1 Ikke-vestlige indvandrere på kontanthjælp, uddannelseshjælp og integrationsydelse, som fandt beskæftigelse i 2016, fordelt på branche (19-grp)

	Procent
Landbrug, skovbrug og fiskeri	3
Industri	12
Bygge og anlæg	4
Handel	10
Transport	6
Hoteller og restauranter	24
Videnservice	3
Rejsebureauer, rengøring og anden operationel service	22
Undervisning	2
Sundhed og socialvæsen	6
Andre serviceydelser mv.	3
Øvrige brancher og uoplyst	4

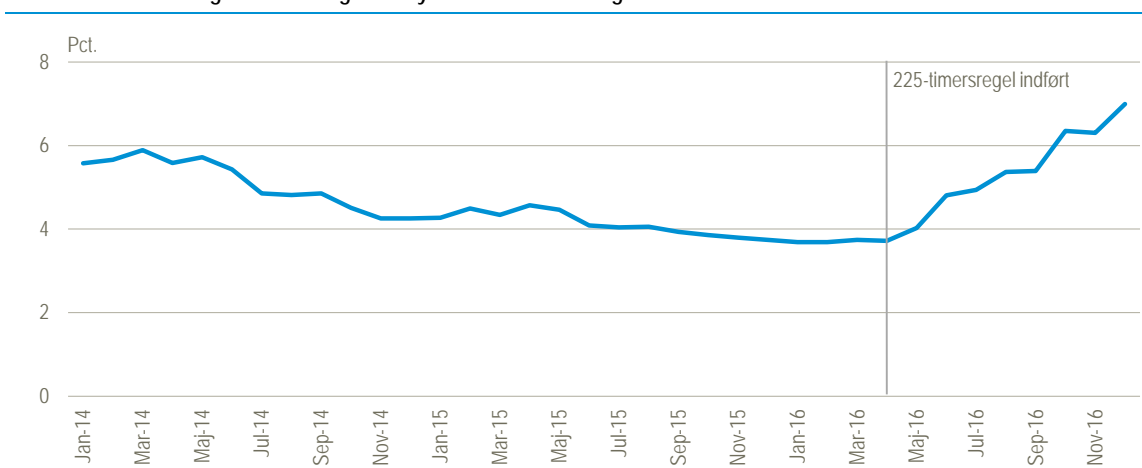
Anm.: Ikke-vestlige indvandrere på kontanthjælp, uddannelseshjælp eller integrationsydelse omfatter kun personer, der har opholdt sig i Danmark i mindre end 7 ud af de sidste 8 år. Branche er opgjort ud fra den første kalendermåned i beskæftigelse og er fundet ud fra alle hændelser i 2016.

Beskæftigelse samtidigt med kontanthjælp

Den relativt lave arbejdstid på 18 timer om ugen for analysegruppen skal blandt andet ses i sammenhæng med, at flere personer arbejder, samtidigt med de modtager kontanthjælp mv.

Fra foråret 2016 er andelen af ikke-vestlige indvandrere på kontanthjælp mv., som arbejder samtidigt med de modtager kontanthjælp mv., steget med ca. 3 procentpoint til at udgøre 7 pct. i december 2016, jf. figur 8.¹⁷

Figur 8 Andel ikke-vestlige indvandrere på kontanthjælp, uddannelseshjælp og integrationsydelse som arbejder samtidigt med modtagelse af ydelsen. Sæsonkorrigeret



Anm.: Ikke-vestlige indvandrere på kontanthjælp, uddannelseshjælp eller integrationsydelse omfatter kun personer, der har opholdt sig i Danmark i mindre end 7 ud af de sidste 8 år.

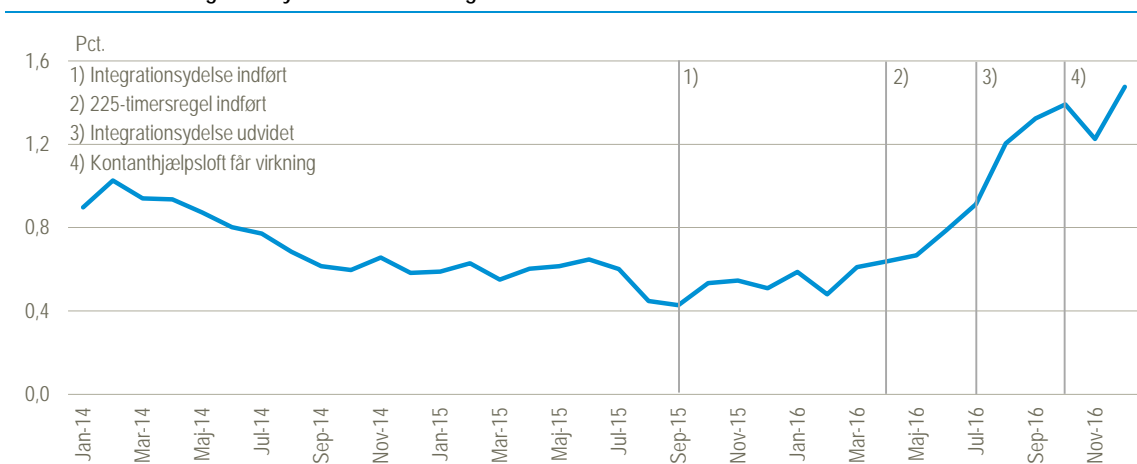
¹⁷ *Beskæftigelsesministeriet* har i analysen "Udvikling i beskæftigelsesomfanget for kontanthjælpsmodtagere mv." undersøgt, om kontanthjælpsmodtagere arbejder ved siden af deres ydelse. Beskæftigelsesministeriets analyser viser, at andelen af kontanthjælpsmodtagere mv., som arbejder mellem 2-10, 10-15 og 15-25 timer om ugen, har været stigende siden foråret 2016. *Arbejderbevægelsens Erhvervsråd* finder ligeledes i analysen "Overgangen fra kontanthjælp til job er næsten uændret trods loft", at andelen af kontanthjælpsmodtagere, der arbejder samtidigt med deres ydelse, er steget i løbet af 2016.

Bilag 1. Overgang til beskæftigelse uden samtidig modtagelse af kontanthjælp mv.

I analysen betragtes personer, som modtager kontanthjælp mv., samtidigt med de er i lønmodtagerbeskæftigelse, som værende overgået til beskæftigelse.

I figur 9 ses hvor mange, som overgår til lønmodtagerbeskæftigelse *uden* samtidigt at modtage kontanthjælp mv. som andel af personer, der modtog kontanthjælp mv. måneden før. Med denne opgørelse stiger andelen, som overgår til beskæftigelse blandt analysegruppen, ligeledes markant fra 2015 til 2016.

Figur 9 Andel ikke-vestlige indvandrere i lønmodtagerbeskæftigelse uden samtidigt at modtage kontanthjælp, uddannelseshjælp eller integrationsydelse, som måneden før modtog kontanthjælp, uddannelseshjælp eller integrationsydelse. Sæsonkorrigeret

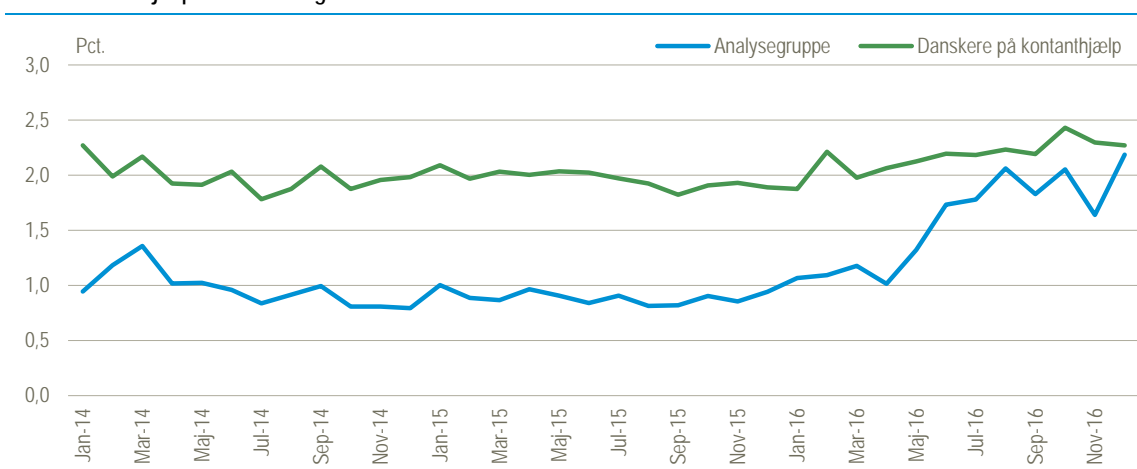


Anm.: Ikke-vestlige indvandrere på kontanthjælp, uddannelseshjælp eller integrationsydelse omfatter kun personer, der har opholdt sig i Danmark i mindre end 7 ud af de sidste 8 år.

Bilag 2. Overgang til beskæftigelse for danskere på kontanthjælp

I figur 10 sammenholdes analysegruppens overgang til beskæftigelse med tilsvarende for personer af dansk oprindelse på kontanthjælp, som også er omfattet af 225-timersreglen og kontanthjælpsloftet. Her ses det blandt andet, at for kontanthjælpsmodtagere af dansk oprindelse stiger overgangen til beskæftigelse fra 2015 til 2016 også, men ikke ligeså meget som for analysegruppen.

Figur 10 Andel ikke-vestlige indvandrere i lønmodtagerbeskæftigelse, som måneden før modtog kontanthjælp, uddannelseshjælp eller integrationsydelse, sammenholdt med personer af dansk oprindelse på kontanthjælp. Sæsonkorrigeret



Anm.: Ikke-vestlige indvandrere på kontanthjælp, uddannelseshjælp eller integrationsydelse omfatter kun personer, der har opholdt sig i Danmark i mindre end 7 ud af de sidste 8 år. Danskere på kontanthjælp er inklusiv modtagere af uddannelseshjælp.