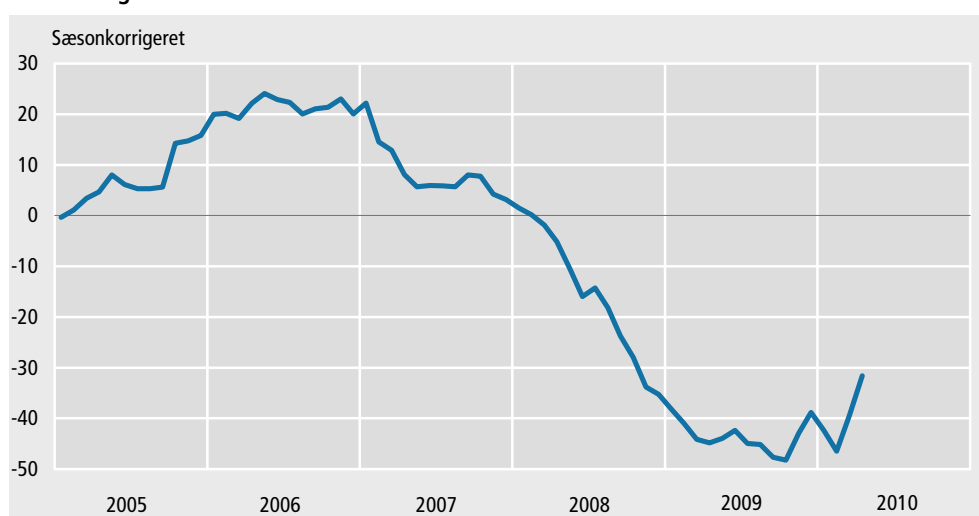


Byggeriets forventninger stiger fortsat

Byggeriets forventninger er endnu en gang steget i forhold til seneste måned, men ligger fortsat på et lavt niveau. Den sammensatte konjunkturindikator er således -32 i april, mens den i marts var -39, når der ses bort fra sæsonudsving. Det er anden måned i træk, at den sammensatte konjunkturindikator stiger. Indikatoren er en sammenvejning af byggeriets forventninger til beskæftigelsen de kommende tre måneder og en vurdering af ordrebeholdningen ved udgangen af den foregående måned.

Sammensat konjunkturindikator for bygge og anlæg. Forventninger til de kommende tre måneder



Stadig lav ordrebeholdning


Vurderingen af ordrebeholdningen er steget i forhold til seneste måned, men ligger fortsat på et lavt niveau. Byggeriet vurderer ordrebeholdningen til -56 i april mod -66 i marts. Forventningerne til beskæftigelsen de kommende tre måneder er steget og ligger på -8 i april mod -15 i marts.

Forskellige forventninger i brancherne

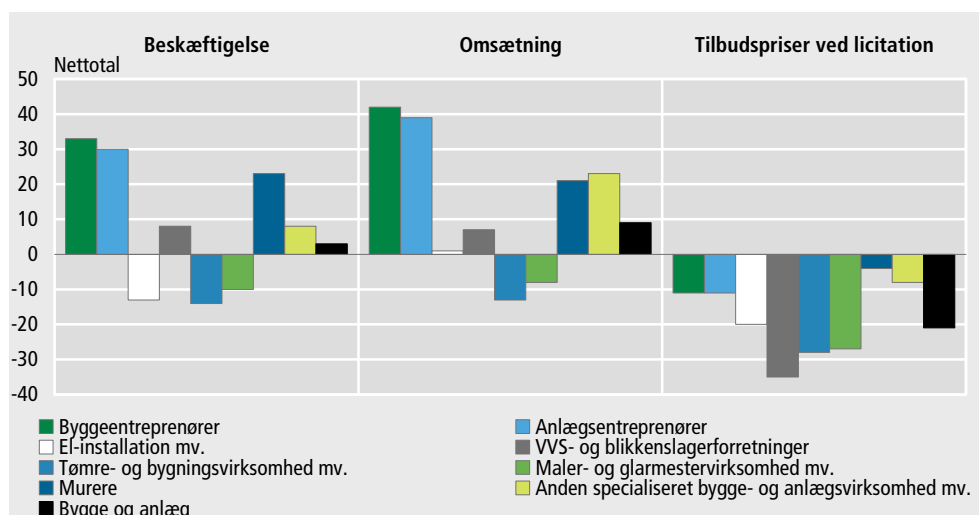
Byggeriets brancher har forskellige forventninger til beskæftigelse og omsætning de kommende tre måneder. De har dog alle negative forventninger til tilbudspriser ved licitation. Byggeentreprenører og anlægsentreprenører har de mest positive forventninger til beskæftigelse og omsætning. Det viser de ikke-sæsonkorrigerede indikatorer. Tømre- og bygningsvirksomhed mv. har de mest negative forventninger til beskæftigelse og omsætning.

Manglende efterspørgsel dæmper byggeriet

Virksomheder, der repræsenterer 37 pct. af beskæftigelsen i bygge og anlæg, oplyser, at manglende efterspørgsel var årsag til produktionsbegrænsninger mod 34 pct. samme tidspunkt året før. Virksomheder, der repræsenterer 8 pct. af beskæftigelsen i bygge og anlæg, angiver dårligt vejr som årsag til produktionsbegrænsninger mod 2 pct. samme tidspunkt året før.



Forventninger til april-juni 2010 i forhold til januar-marts 2010



Sammensat konjunkturindikator for bygge og anlæg. Forventninger til de kommende tre måneder. Sæsonkorrigeret

		Beskæftigelsesforventninger			Ordre- beholdning ¹	Sammensat konjunktur- indikator
		Byggeri	Anlægs- arbejde	I alt		
		nettotal				
2009	Januar	-33	-23	-31	-45	-38
	Februar	-37	-24	-34	-47	-41
	Marts	-40	-26	-36	-53	-44
	April	-37	-30	-35	-55	-45
	Maj	-34	-36	-35	-57	-44
	Juni	-28	-32	-29	-55	-42
	Juli	-33	-30	-33	-57	-45
	August	-33	-18	-31	-59	-45
	September	-35	-25	-33	-62	-48
	Oktober	-33	-27	-32	-62	-48
	November	-30	-21	-28	-57	-43
	December	-24	-23	-24	-54	-39
2010	Januar	-24	-21	-24	-61	-42
	Februar	-30	-19	-28	-64	-46
	Marts	-17	-12	-15	-66	-39
	April	-7	-11	-8	-56	-32

¹ Tal for ordrebeholdningen er opgjort ultimo foregående måned.

Mere information

Statistikken, som er udarbejdet efter aftale med EU-Kommissionen, offentliggøres i mere detaljeret form i Statistikbanken på www.dst.dk/stattabel/299. Derudover bliver resultater fra statistikken offentliggjort i publikationen *Konjunkturstatistik*.

Kilder og metoder

Se www.dst.dk/varedeklaration/933.

Næste offentliggørelse

Konjunkturbarometer for bygge og anlæg maj 2010 udkommer 28. maj 2010.

Henvendelse

Christian Andreasen, tlf. 39 17 30 88, cad@dst.dk