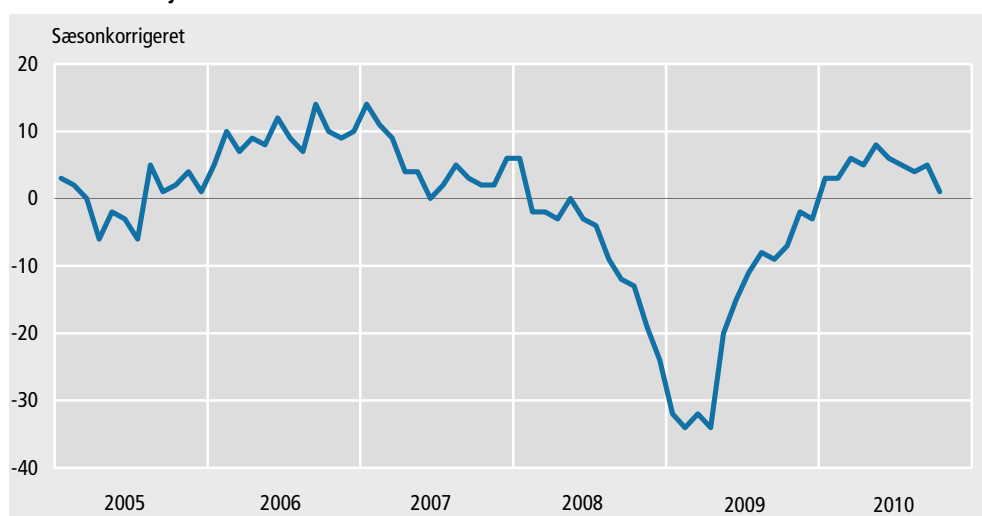


Aftagende forventninger i industrien

Industriens forventninger til de næste tre måneder er faldet i forhold til seneste måned. Den sammensatte konjunkturindikator er 1 i oktober mod 5 i september, når der ses bort fra sæsonudsving. Til sammenligning var den sammensatte konjunkturindikator -34 i april sidste år. Indikatoren er baseret på forventninger til produktionen de kommende tre måneder, samt en vurdering af ordrebeholdning og færdigvarelagre ved udgangen af den foregående måned.

Sammensat konjunkturindikator for industri




Ordrebeholdningen falder

Industriens vurdering af ordrebeholdningen (ikke sæsonkorrigeret) er faldet fra 1 til -7, hvilket påvirker den sammensatte konjunkturindikator i negativ retning. Industriens vurdering til produktionen i de kommende tre måneder (sæsonkorrigeret) er faldet fra 17 i september til 15 i oktober, hvilket også påvirker den sammensatte konjunkturindikator i negativ retning. Industriens vurdering af færdigvarelagrene (ikke sæsonkorrigeret) er gået fra 3 til 4. Industrien vurderer dermed færdigvarelagrene til at være af stort set samme størrelse som måneden før.

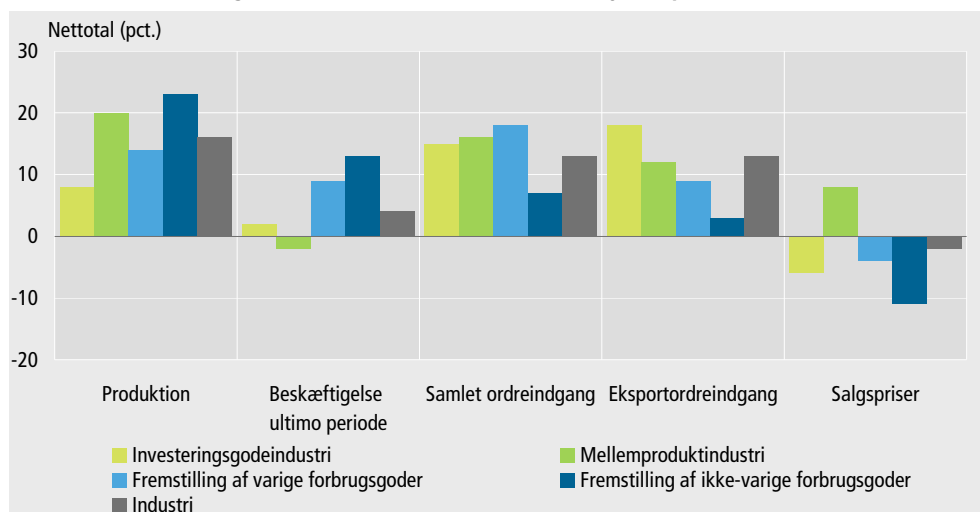
Stadig positive forventninger til produktion og beskæftigelse

Industriens forventninger til produktionen er faldet fra 28 i september til 16 i oktober, mens forventningerne til beskæftigelsen er faldet fra 7 i september til 4 i oktober. Industriens forventninger til udviklingen i salgspriserne er faldet fra 6 til -2. Industriens forventninger til den samlede ordreindgang er 13. Ingen af disse tal er sæsonkorrigeret.

Der er forskelle i forventningerne, når man ser på de forskellige sektorer. *Fremstilling af ikke-varige forbrugsgoder* (fx fødevarer) er den sektor, der har de mest positive forventninger til produktion og beskæftigelse. *Mellemproduktindustrien* (fx råstoffer og kemiske produkter) er den eneste sektor, der har negative forventninger til beskæftigelsen. Samme sektor har de mest positive forventninger til salgspriserne.



Industriens forventninger til oktober-december i forhold til juli-september



Sammensat konjunkturindikator for industri

Nettotal		Færdigvarelagre	Samlet ordrebeholdning	Produktionsforventninger	Sammensat Konjunkturindikator
		ikke sæsonkorrigeret		sæsonkorrigeret	
2009	Juli	-9	-46	4	-11
	August	-18	-49	8	-8
	September	-27	-48	-6	-9
	Oktober	-18	-48	8	-7
	November	-26	-43	10	-2
	December	-21	-39	10	-3
2010	Januar	-34	-38	14	3
	Februar	-28	-28	9	3
	Marts	-18	-19	20	6
	April	-9	-14	21	5
	Maj	-10	-3	17	8
	Juni	-4	-7	21	6
	Juli	-10	-8	13	5
	August	-3	-6	14	4
	September	3	1	17	5
	Oktober	4	-7	15	1

Mere information

Statistikken er udarbejdet efter retningslinjer aftalt med EU-Kommissionen. Se flere tal i Statistikbanken på www.dst.dk/stattabel/300. Resultater fra statistikken bliver også offentliggjort i den tværgående publikation *Konjunkturstatistik*.

Kilder og metoder

Se www.dst.dk/varedeklarationer/934.

Brancherne i industri er grupperet i fire hovedsektorer ud fra, hvilke produkter der fremstilles. Investeringsgoder er produktionsmidler i form af fast realkapital som maskiner og transportmidler. Mellemprodukter er materialer, som andre industrier eller erhverv videreforsarbejder, fx råstoffer og kemiske produkter. Varige forbrugsgoder er fx møbler. Ikke-varige forbrugsgoder er fx fødevarer.

Næste offentliggørelse

Konjunkturbarometer for industri november 2010 udkommer 29. november 2010.

Henvendelse

Christian Andreasen, tlf. 39 17 30 88, cad@dst.dk