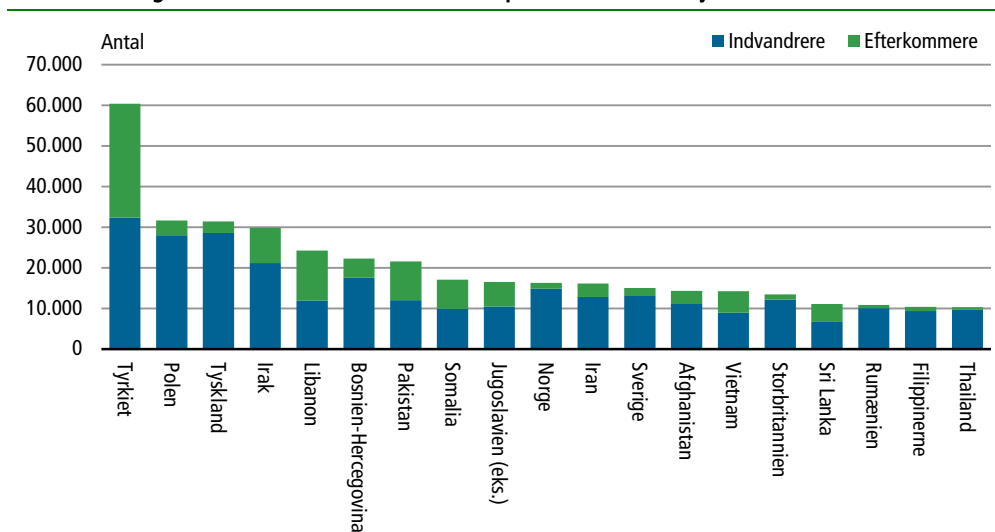


## 60.000 personer med tyrkisk oprindelse i Danmark

Ved begyndelsen af 2012 var der i alt 60.390 personer med tyrkisk oprindelse i Danmark. Det svarer til 1,1 pct. af hele befolkningen. Tyrkiet er dermed det land, som flest indvandrere og efterkommere har oprindelse i. Polen og Tyskland følger som nummer to og tre med hhv. 31.720 og 31.475 personer. Mens 46 pct. af personerne med tyrkisk oprindelse består af efterkommere, er efterkommernes andel kun 12 og 9 pct. blandt personer med polsk og tysk oprindelse.


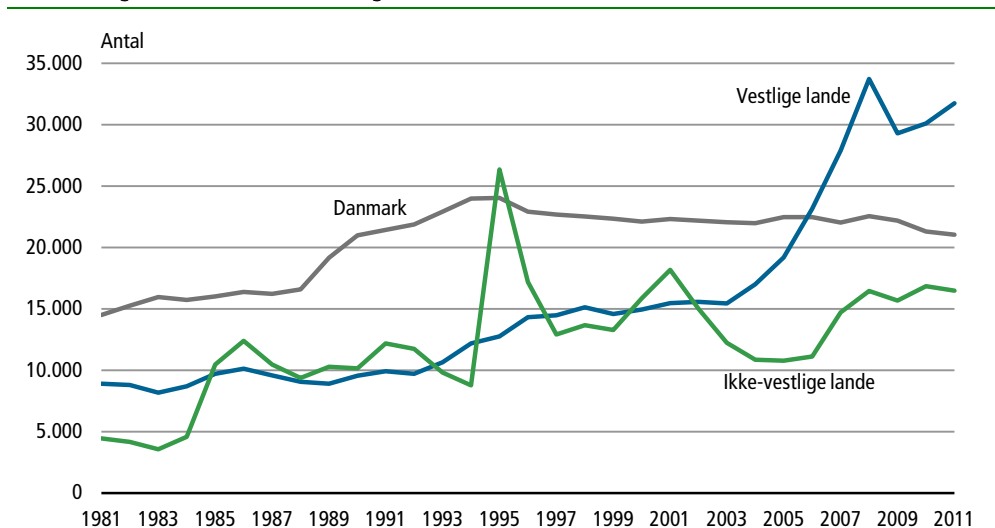
### Indvandrere og efterkommere fra de 20 største oprindelseslande. 1. januar 2012



### Størst indvandring af vestlige statsborgere

I alt blev der registreret 69.298 indvandring til Danmark i 2011. Det er 1.016 mere end i 2010. Siden 2003 har de årlige indvandring været domineret af statsborgere fra vestlige lande. Denne tendens er kun blevet styrket i 2011, hvor indvandring af vestlige statsborgere steg med 1.656 til 31.761, mens indvandring af ikke-vestlige statsborgere faldt med 368 til 16.490.

### Indvandring fordelt efter statsborgerskab. 2011



## Indvandrere og efterkommere udgør 10,4 pct. af befolkningen

Indvandrere og efterkommere udgjorde i alt 580.461 personer 1. januar 2012. Heraf var 441.538 indvandrere. I alt udgjorde indvandrere og efterkommere 10,4 pct. af befolkningen. Blandt indvandrerne havde 30 pct. dansk statsborgerskab, mens andelen var 69 pct. for efterkommerne. Blandt de vestlige efterkommere var personer uden dansk statsborgerskab dog i overtal.

### Indvandrere og efterkommere

	1. januar 2011					1. januar 2012				
	Indvandrere		Efterkommere		I alt	Indvandrere		Efterkommere		I alt
	Dansk statsborgerskab	Ikke-dansk statsborgerskab	Dansk statsborgerskab	Ikke-dansk statsborgerskab		Dansk statsborgerskab	Ikke-dansk statsborgerskab	Dansk statsborgerskab	Ikke-dansk statsborgerskab	
<b>I alt</b>	<b>130 711</b>	<b>298 193</b>	<b>92 577</b>	<b>41 036</b>	<b>562 517</b>	<b>132 338</b>	<b>309 200</b>	<b>95 971</b>	<b>42 952</b>	<b>580 461</b>
<b>Vestlige lande</b>	<b>32 697</b>	<b>138 061</b>	<b>8 696</b>	<b>9 320</b>	<b>188 774</b>	<b>32 251</b>	<b>146 973</b>	<b>8 894</b>	<b>10 438</b>	<b>198 556</b>
Heraf:										
Norge	2 714	12 003	755	669	16 141	2 666	12 216	783	655	16 320
Polen	5 129	21 451	1 843	1 441	29 864	5 090	22 953	1 878	1 799	31 720
Tyskland	9 382	19 081	1 643	1 157	31 263	9 187	19 397	1 670	1 221	31 475
<b>Ikke-vestlige lande</b>	<b>98 014</b>	<b>160 132</b>	<b>83 881</b>	<b>31 716</b>	<b>373 743</b>	<b>100 087</b>	<b>162 227</b>	<b>87 077</b>	<b>32 514</b>	<b>381 905</b>
Heraf:										
Bosnien-Hercegovina	8 089	9 686	2 956	1 607	22 338	8 128	9 452	3 134	1 631	22 345
Irak	8 561	12 765	5 090	3 246	29 662	9 211	11 986	5 505	3 182	29 884
Jugoslavien (eks.)	4 764	6 001	3 788	2 192	16 745	4 737	5 764	3 849	2 199	16 549
Libanon	8 624	3 433	11 400	632	24 089	8 639	3 373	11 835	432	24 279
Pakistan	4 412	7 318	6 977	2 445	21 152	4 420	7 659	7 012	2 551	21 642
Somalia	4 108	5 942	4 545	2 348	16 943	4 207	5 744	4 791	2 370	17 112
Tyrkiet	11 281	21 198	19 114	8 438	60 031	11 337	21 042	19 507	8 504	60 390

### Ind- og udvandring

	2010*				2011*				2008	2009	2010	2011
	1. kv.	2. kv.	3. kv.	4. kv.	1. kv.	2. kv.	3. kv.	4. kv.				
<b>Statsborgerskab</b>												
<b>Indvandrede</b>	<b>15 356</b>	<b>12 205</b>	<b>25 791</b>	<b>13 300</b>	<b>16 315</b>	<b>12 158</b>	<b>25 407</b>	<b>13 614</b>	<b>72 749</b>	<b>67 161</b>	<b>68 282</b>	<b>69 298</b>
Danmark	4 455	4 921	7 792	3 745	4 233	4 950	7 632	3 819	22 553	22 184	21 319	21 047
Vestlige lande	6 963	4 054	12 596	5 705	7 578	4 070	12 902	6 169	33 725	29 292	30 105	31 761
Ikke-vestlige lande	3 938	3 230	5 403	3 850	4 504	3 138	4 873	3 626	16 471	15 685	16 858	16 490
<b>Udvandrede</b>	<b>9 176</b>	<b>9 407</b>	<b>13 988</b>	<b>9 680</b>	<b>9 940</b>	<b>9 810</b>	<b>14 211</b>	<b>8 750</b>	<b>43 490</b>	<b>44 874</b>	<b>45 882</b>	<b>46 684</b>
Danmark	4 489	3 448	7 625	3 897	4 724	3 556	8 090	3 785	21 959	20 085	20 468	21 273
Vestlige lande	3 270	4 457	4 482	4 102	3 514	4 570	4 447	3 332	15 934	18 314	17 949	17 692
Ikke-vestlige lande	1 417	1 502	1 881	1 681	1 702	1 684	1 674	1 633	5 597	6 475	7 465	7 719
<b>Nettoindvandrede</b>	<b>6 180</b>	<b>2 798</b>	<b>11 803</b>	<b>3 620</b>	<b>6 375</b>	<b>2 348</b>	<b>11 196</b>	<b>4 864</b>	<b>29 259</b>	<b>22 287</b>	<b>22 400</b>	<b>22 614</b>
Danmark	-34	1 473	167	-152	-491	1 394	-458	34	594	2 099	851	-226
Vestlige lande	3 693	-403	8 114	1 603	4 064	-500	8 455	2 837	17 791	10 978	12 156	14 069
Ikke-vestlige lande	2 521	1 728	3 522	2 169	2 802	1 454	3 199	1 993	10 874	9 210	9 393	8 771

\* Foreløbige tal.

#### Mere information

Se flere tal i Statistikbanken på [www.dst.dk/stattabel/565](http://www.dst.dk/stattabel/565).

#### Kilder og metoder

En detaljeret gennemgang af kilder og metoder findes på [www.dst.dk/varedeklaration/757](http://www.dst.dk/varedeklaration/757). Definitionen af *indvandrere*, *efterkommere*, *vestlige lande* og *ikke-vestlige lande* kan ses på [www.dst.dk/hvad betyder](http://www.dst.dk/hvad betyder).

Udvandringstallene er undervurderet med ca. 10 pct. på grund af forsinkede indberetninger.

#### Næste offentliggørelse

*Indvandrere og efterkommere samt udenlandske statsborgere 1. april 2012* udkommer 10. maj 2012.

#### Henvendelse

Dorthe Larsen, tlf. 39 17 33 07, [dla@dst.dk](mailto:dla@dst.dk)