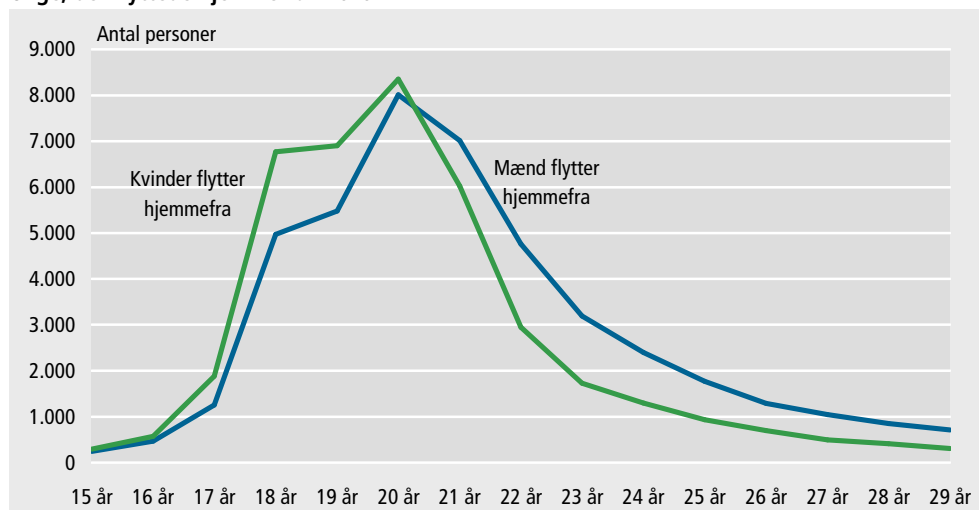


Piger flyver først fra reden

I 2010 flyttede 78 pct. af de unge kvinder og 63 pct. af de unge mænd hjemmefra, inden de fyldte 22 år. Unge kvinder flytter typisk hjemmefra i 18-20 års alderen, mens unge mænd flytter lidt senere i 20-21 års alderen. Antallet, der flytter hjemmefra, topper i 20 års alderen. Dette gælder både for mænd og kvinder.

Unge, der flyttede hjemmefra i 2010


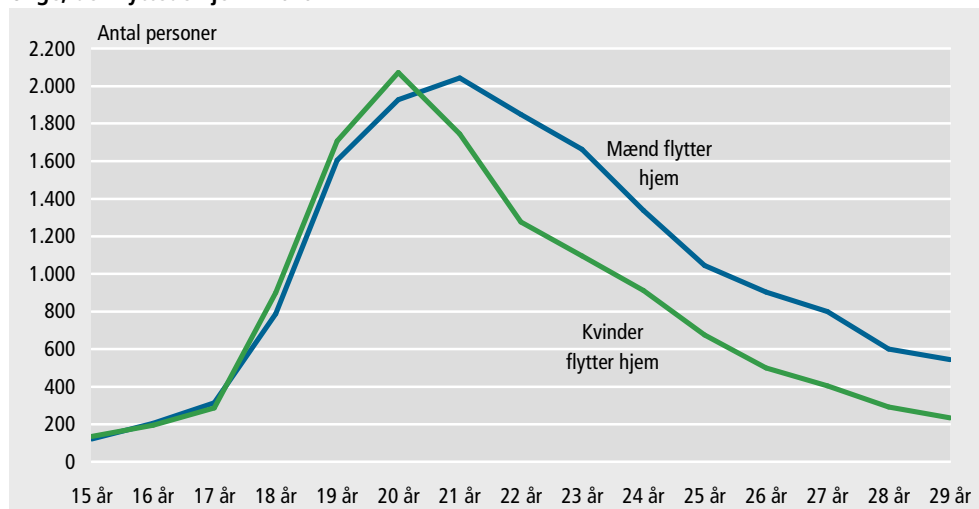


83.100 unge i aldersgruppen 15-29 år flyttede i 2010 fra en eller begge forældre, heraf 39.600 kvinder og 43.500 mænd.

28.000 unge flyttede hjem til en eller begge forældre i 2010

En del af de unge vender tilbage til forældrene efter at have boet et andet sted i en periode. 12.400 unge kvinder og 15.700 unge mænd i aldersgruppen 15-29 år flyttede hjem til en eller begge forældre i 2010.

Unge, der flyttede hjem i 2010



43 pct. af de unge kvinder og 32 pct. af de unge mænd, der flyttede hjem til en eller begge forældre i 2010, var under 21 år.

25 pct. af de unge mænd og 17 pct. af de unge kvinder, der flyttede hjem til en eller begge forældre i 2010, var mellem 25 og 29 år.

At flytte hjem til en eller begge forældre kulminerer for de unge kvinder i 20 års alderen og for de unge mænd i 21 års alderen.

De fleste har boet under to år i fraflytningsboligen

Langt de fleste unge i aldersgruppen 15-29 år, der flyttede hjem til én eller begge forældre, nemlig 82 pct., havde højest boet to år i fraflytningsboligen, og 56 pct. havde højest boet et år i fraflytningsboligen.

Opholdstiden er alene beregnet for boligen, der flyttes hjem fra. Den unge kan have boet flere steder efter at være flyttet hjemmefra.

Unge, der flyttede hjem i 2010 efter opholdstid i den fraflyttede bolig

Unge, der flytter hjem efter opholdstid i den fraflyttede bolig									
	6 mdr. og derunder	Mellem 6 og 12 mdr.	Mellem 1 og 2 år	Mellem 2 og 3 år	Mellem 3 og 4 år	Mellem 4 og 5 år	5 år og derover	Uoplyst opholdstid	I alt
I alt	7 247	8 447	7 383	2 721	1 208	550	527	90	28 173
15 år	82	59	58	22	10	5	14	4	254
16 år	132	102	90	33	14	3	23	4	401
17 år	202	198	116	37	16	8	23	1	601
18 år	860	578	161	35	10	13	22	9	1 688
19 år	1 166	1 234	767	83	19	7	19	17	3 312
20 år	1 163	1 486	1 037	254	27	4	20	10	4 001
21 år	977	1 265	1 130	293	89	6	18	9	3 787
22 år	677	914	1 033	350	111	33	1	5	3 124
23 år	571	721	833	396	169	49	12	7	2 758
24 år	373	574	641	353	192	88	29	1	2 251
25 år	288	386	469	249	169	90	59	9	1 719
26 år	228	318	393	223	111	74	53	3	1 403
27 år	221	260	292	162	109	69	85	7	1 205
28 år	190	183	189	130	89	42	67	1	891
29 år	117	169	174	101	73	59	82	3	778

Mere information	Få mere information i Statistikbanken på www.statistikbanken.dk/ungflyt1 og i Danmarks Statistiks betalingsdatabank betalingsdata.statistikbank.dk/ungflyt .
Kilder og metoder	Statistikken baseres på oplysninger i Det Centrale Personregister (CPR). En detaljeret gennemgang af kilder og metoder findes på www.dst.dk/varedeklaration/757 . Se flere oplysninger om befolkningsstatistikken på www.dst.dk/befolkning .
Næste offentliggørelse	Der er ikke planlagt flere udgivelser.
Henvendelse	Henning Christiansen, tlf. 39 17 33 05, hch@dst.dk