



Dansk fertilitet er høj i europæisk sammenhæng

Fertiliteten er højest i Nordeuropa og Frankrig

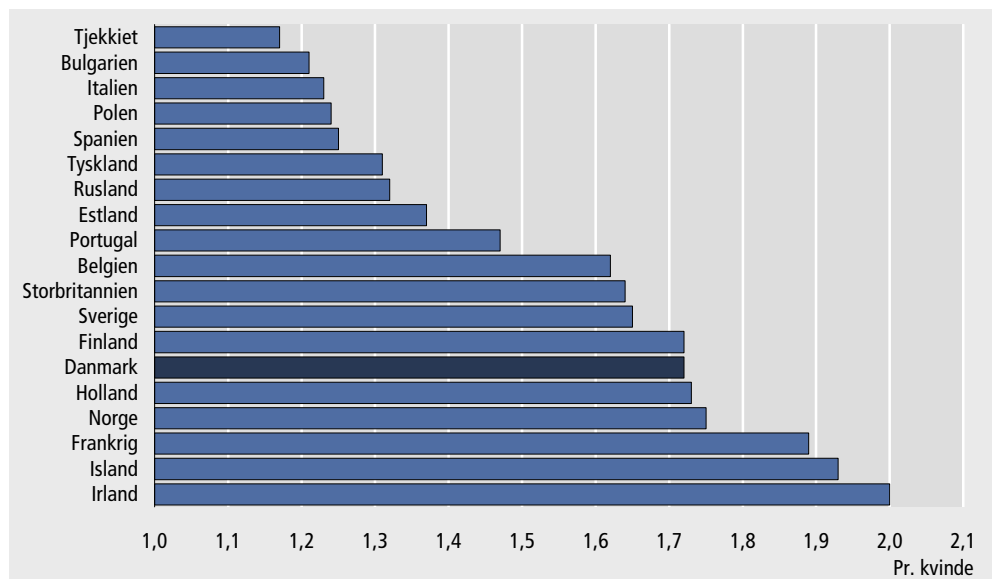
I Danmark var den samlede fertilitet i 2003 på 1,76 barn pr. kvinde mod 1,72 i 2002. I europæisk sammenhæng er det relativt højt. Landene i Nordeuropa plus Frankrig har højere fertilitet end de sydlige og østlige lande i Europa. I 2002 lå Irland højest med en samlet fertilitet på 2,00 barn pr. kvinde, mens Tjekkiet lå lavest med 1,17 børn pr. kvinde.

Den danske fertilitet er steget

I 1980 var fertiliteten i de europæiske lande generelt højere, dog ikke i Danmark, der dengang lå lavest blandt udvalgte lande i figur 1, med en samlet fertilitet på 1,55.

Figur 1.

Samlet fertilitet i udvalgte europæiske lande. 2002



Anm.: Tallet for Italien er fra 2001.

Irske og spanske mødre er ældst

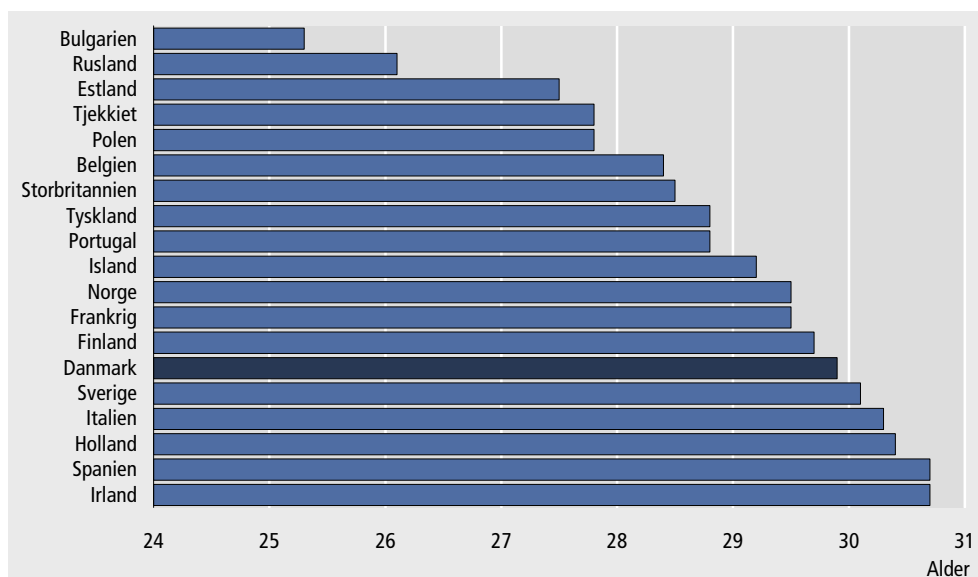
Den gennemsnitlige alder for fødende kvinder er højest i Irland og Spanien med 30,7 år (2001), og lavest ligger kvinderne i Bulgarien med gennemsnitsalderen 25,3 år (2002). Den gennemsnitlige alder i Danmark var på 30,1 år i 2003 mod 29,9 år året før.

Stigende gennemsnitlig alder for fødende kvinder

Gennemsnitsalderen for fødende kvinder er steget gennem mange år. I Danmark var den lavest i 1967 og 1968 med 26,5 år. Sammenlignet med 1980 har der været stigning i den gennemsnitlige alder for fødende kvinder i alle de udvalgte lande. Størst stigning, godt 3 år, har der været i Holland, Danmark og Tjekkiet, og mindst stigning har der været i Rusland: knapt et halvt år.



Figur 2. Gennemsnitsalder for fødende kvinder i udvalgte europæiske lande. 2002

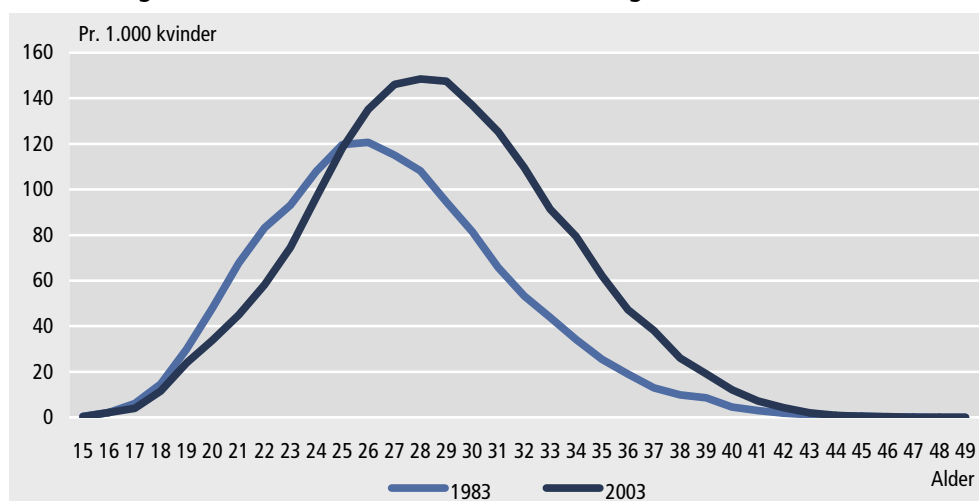


Anm.: Tallene for Irland og Tyskland er fra 2001, for Spanien, Italien og Storbritannien fra 2000 og for Belgien fra 1995.

Den laveste fertilitet i Danmark var i 1983

Den laveste fertilitet nogensinde registreret i Danmark var 1,38 barn pr. kvinde i 1983. 2003-fertiliteten på 1,76 er 28 pct. højere. Med de nuværende dødelighedsforhold skal den samlede fertilitet være på 2,05, for at befolkningen lige præcis reproducerer sig selv på lang sigt. Så fertiliteten i Danmark er stadig lav set i det store tidsperspektiv. Fertiliteten har siden 1969 ligget under reproduktionsniveau.

Figur 3. Aldersbetingede fertilitetskvotienter i Danmark. 1983 og 2003



Mere information

Se flere danske tal for fertilitet på www.statistikbanken.dk/02.

Kilder og metoder

Kilden til de europæiske fertilitetstal er Europarådets publikation *Recent Demographic Developments in Europe 2003*.

Læs mere om kilder og metoder for de danske fertilitetstal og for Demografisk Database på www.dst.dk/varedeklarationer/91633.

Næste offentliggørelse

Ikke planlagt.

Henvendelse

Anna Qvist, tlf. 39 17 33 01, aaq@dst.dk