

Kriminalitet

2015



**DANMARKS
STATISTIK**

Kriminalitet 2015

Criminality 2015

Kriminalitet 2015

Udgivet af Danmarks Statistik

December 2016

74. årgang

Foto forside: Colourbox

Pdf-udgave:

Kan hentes gratis på: www.dst.dk/Publ/kriminalitet

ISBN 978-87-501-2238-8

ISSN 1601-1090

Adresser:

Danmarks Statistik

Sejrøgade 11

2100 København Ø

Tlf. 39 17 39 17

e-mail: dst@dst.dk

www.dst.dk

Signaturforklaring

- Nul
 - 0 Mindre end en halv af den anvendte enhed
 - 0,0 Mindre end 0,05 af den anvendte enhed
 - Tal kan efter sagens natur ikke forekomme
 - .. Oplysning for usikker, giver ingen mening eller udeladt af diskretionshensyn
 - ... Oplysning foreligger ikke
 - * Foreløbige anslåede tal
 - | Vandret eller lodret streg markerer databrud i en tidsserie.
Oplysningerne fra før og efter databrudet er ikke fuldt sammenlignelige
- Som følge af afrunding kan summen af tallene i tabellerne afvige fra totalen

Symbols

- Nil or less than half the final digit shown
 - 0 Less than 0,5 than the final digit show
 - 0,0 Less than 0,05 than the final digit show
 - Not applicable
 - .. Available information not conclusive or not disclosable
 - ... Data not available
 - * Provisional or estimated figures
 - | Horizontal or vertical line indicates break in series,
which means that data before and after break in series are not fully comparable
- Due to rounding, the figures given for individual items do not necessarily add up to the corresponding totals shown.

© Danmarks Statistik 2016

Du er velkommen til at citere fra denne publikation.

Angiv dog kilde i overensstemmelse med god skik.

Det er tilladt at kopiere publikationen til privat brug.

Enhver anden form for hel eller delvis gengivelse eller mangfoldiggørelse af denne publikation er forbudt uden skriftligt samtykke fra Danmarks Statistik.

Kontakt os gerne, hvis du er i tvivl.

Når en institution har indgået en kopieringsaftale med COPY-DAN, har den ret til – inden for aftalens rammer – at kopiere fra publikationen.

Forord

Kriminalitet er den årlige publikation med kriminalstatistik om Danmark (eksklusive Grønland og Færøerne). Publikationen er i skiftende udformninger udkommet siden 1832.

Kriminalitet 2015 samler alle kriminalstatistikens forskellige områder, dvs. anmeldelser og ofre samt strafferetlige afgørelser og fængslinger. I de senere år har publikationen desuden belyst omfanget af tilbagefald til ny kriminalitet samt kriminalitet i de enkelte fødselsårsgange.

Publikationen giver et faktisk billede af den kriminalitet, der bliver begået i landet og belyser, hvordan kriminaliteten varierer fra år til år. Det er fx sjette år i træk, at antallet af anmeldelser er faldet. Nedgangen skyldes primært færre anmeldelser af ejendomsforbrydelser som indbrud og tyveri. Antallet af afgørelser for overtrædelse af straffeloven er størst for de yngre aldersklasser. Mere specifikt er det højest for de 15-24-årige og lavest for de ældste over 50 år. Det er dog bemærkelsesværdigt, at hyppigheden for de 15-19-årige er faldet med 46 pct. på ti år.

Publikationen er i år udvidet med et afsnit, der belyser anholdelser foretaget af politiet. Heraf fremgår det fx, at hver fjerde anholdte er en person, der ikke har bopæl i Danmark, herunder turister, asylansøgere og udlændinge med ulovligt ophold.

Publikationen er udarbejdet i Danmarks Statistiks kontor for Befolkning og Uddannelse af chefkonsulent Lisbeth Lavrsen og kontorfuldmægtig Iben Pedersen i samarbejde med programmør Arne Würtz. En følgegruppe med medarbejdere fra Danmarks Statistik og forskningschef i Justitsministeriet Britta Kyvsgaard har været tilknyttet bogen under udarbejdelsen.

Danmarks Statistik, december 2016

Jørgen Elmeskov, rigsstatistiker
Henrik Bang, kontorchef

Preface

»Kriminalitet« is the annual publication of Danish criminal statistics (excluding Greenland and the Faroe Islands). Since 1832 the publication has appeared in different versions.

»Kriminalitet 2015« provides an overall view of the statistical areas that relate to crime in Denmark, i.e. from reported offences and victims to the legal decisions and imprisonments. During recent years the publication has furthermore dealt with recidivism and criminality among different birth cohorts.

The publication gives a factual picture of crime committed in Denmark and also describes how crime develops over time. E.g. the number of reported criminal offences has now decreased six years in succession, mainly due to fewer reported burglaries and thefts. The number of legal decisions for violations of the penal code is highest for the younger age groups. Specifically, it is highest for people aged 15-24 years and lowest for people aged 50 years or more. However, it is remarkable that the rate has decreased with 46 percent during the last ten years for people aged 15-19 years.

This year the publication is extended with a new section that describes arrests made by the police. One of the results from this study is that every fourth person arrested is not a resident in Denmark. Among these are tourists, asylum applicants and foreigners without residence permits.

This publication was prepared by Statistics Denmark's Division for Population and Education under the supervision of Ms. Lisbeth Lavrsen and Ms. Iben Pedersen in collaboration with Mr. Arne Würtz, programmer. Ms. Britta Kyvsgaard, Research Director at the Danish Ministry of Justice, has contributed to the preparation of this publication.

Statistics Denmark, December 2016

Jørgen Elmeskov, Director General
Henrik Bang, Head of Division

Indholdsfortegnelse

	Sammenfatning	9
Tekstafsnit	1. Kriminaliten i 2015	
	1.1 Anmeldelser	15
	1.2 Ofre for straffelovsforbrydelser	24
	1.3 Strafferetlige afgørelser	27
	1.4 Personer med fældende afgørelser	43
	1.5 Recidiv	45
	1.6 Fødselsårgangenes kriminalitet	49
	1.7 Anholdelser	55
	1.8 Retternes virksomhed	60
	2. Statistikkens grundbegreber og kilder	
	2.1 Kriminalstatistikken	63
	2.2 Begreber og metode i kriminalstatistikken	65
	2.3 Retsplejestatistik	69
Tabelafsnit	1 Samlet oversigt	
	1.01 Anmeldte og opklarede/sigtede straffelovsovertrædelser 1954-2015	72
	1.02 Anmeldte straffelovsovertrædelser og anmeldelser med sigtelse 2010-2015	73
	1.03 Afgørelser i alt. Antal og pr. 100.000 indbyggere efter overtrædelsens art 2012-2015	74
	1.04 Afgørelser efter afgørelsestype 2005-2015	75
	1.05 Domme til frihedsstraf 2005-2015	76
	1.06 Retternes funktion 2005-2015	77
	2 Anmeldelser og ofre	
	2.01 Anmeldelser og sigtelser vedr. overtrædelser af straffeloven 2015	81
	2.02 Anmeldte overtrædelser af straffeloven efter region 2015	82
	2.03 Anmeldte overtrædelser af straffeloven. Kvartalsvis og hele året 2015	83
	2.04 Anmeldte overtrædelser af særlovgivningen 2015	84
	2.05 Ofre efter overtrædelsens art og alder 2015 (2.05A:I alt) (2.05B:Mænd) (2.05.C:Kvinder)	85
	3 Strafferetlige afgørelser	
	Afgørelser i alt	
	3.01 Afgørelser efter afgørelsestype og køn 2015	91
	3.02 Afgørelser efter afgørelsestype og alder 2015	92
	3.03 Afgørelser efter overtrædelsens art og afgørelsestype 2015 (3.03A: I alt) (3.03B: Mænd) (3.03C: Kvinder)	93
	3.04 Afgørelser efter overtrædelsens art og køn 2015	96
	3.05 Afgørelser efter overtrædelsens art og alder 2015 (3.05A:I alt) (3.05B: Mænd) (3.05C: Kvinder)	97
	3.06 Afgørelser pr. 100.000 indbyggere efter køn, alder og afgørelsestype. 2015	100
	3.07 Afgjorte forhold efter overtrædelsens art og afgørelsestype. 2015	101
	3.08 Afgjorte forhold efter overtrædelsens art, køn og alder 2015	102
	3.09 Afgørelser i sager med kun ét forhold, efter overtrædelsens art, køn og alder 2015	103
	3.10 Færdselslov efter overtrædelsens art og alder 2015 (3.10A: I alt) (3.10B: Mænd) (3.10C:Kvinder)	104
	3.11 Særlove efter overtrædelsens art og alder 2015	107
	3.12 Afgørelser efter overtrædelsens art og anmeldelsesår 2015	108
	3.13 Afgjorte forhold efter overtrædelsens art og anmeldelsesår 2015	109

Fældende afgørelser

3.14	Fældende afgørelser efter overtrædelsens art og alder 2015 (3.14A: I alt) (3.14B: Mænd) (3.14C: Kvinder)	110
3.15	Afgjorte forhold (fældende) efter overtrædelsens art, køn og alder 2015	113
3.16	Fældende afgørelser i sager med kun ét forhold efter køn og alder 2015	114
3.17	Domme til frihedsstraf efter overtrædelsens art og alder 2015	115
3.18	Domme til frihedsstraf efter overtrædelsens art og den idømte straf 2015	116
3.19	Ubetingede frihedsstraffe efter overtrædelsens art straffens længde 2015	117
3.20	Domme til frihedsstraf efter straffens art og længde samt alder 2015	118
3.21	Bødeafgørelser efter overtrædelsens art og alder 2015	119
3.22	Afgørelser efter overtræderens nationale tilhørsforhold 2015 (3.22A: Fældende afgørelser, 3.22B: Ikke-fældende afgørelser)	120

4 Personer

4.01	Personer med fældende afgørelser i 2015 efter overtrædelsens art og afgørelsestype.(4.01A: I alt, 4.01B: Mænd, 4.01C: Kvinder)	125
4.02	Personer med fældende afgørelser efter overtrædelsens art og alder 2015. (4.02A: I alt, 4.02B: Mænd, 4.02C: Kvinder)	128

5 Recidiv

5.01	Recidivhastighed efter straffens art. 2012	133
5.02	Recidivhastighed efter køn og alder. 2012	133
5.03	Recidivhastighed efter kriminalitetens art. 2012	134
5.04	Recidivets art (kriminalitetens art) efter kriminalitetens art. 2012 (5.04A: Kriminalitet ved første recidivhændelse, 5.04B: Kriminalitet ved den strengeste straf i observationsperioden)	135
5.05	Recidivets grovhed (straffens art) efter straffens art. 2012 (5.05A: Straf ved første recidivhændelse, 5.05B: Strengeste straf i observationsperioden)	137
5.06	Recidivets grovhed (straffens art) efter kriminalitetens art. 2012 (5.06A: Straf ved første recidivhændelse, 5.06B: Strengeste straf i observationsperioden)	138
5.07	Recidivets grovhed (straffens art) efter køn og alder. 2012 (5.07A: Straf ved første recidivhændelse, 5.07B: Strengeste straf i observationsperioden)	140
5.08	Antal recidivhændelser i observationsperioden. 2012 (5.08A: efter straffens art, 5.08B: efter køn og alder, 5.08C: efter kriminalitetens art)	141

6 Fødselsårgangenes kriminalitet

6.01	Kumuleret andel af fødselsårgangene dømt for straffelovsforbrydelser pr. 31.12.2015. (6.01A: I alt, 6.01B: Mænd, 6.01C: Kvinder)	145
6.02	Kumuleret andel af fødselsårgangene dømt for voldsforbrydelser pr. 31.12.2015. (6.02A: I alt, 6.02B: Mænd, 6.02C: Kvinder)	148
6.03	Kumuleret andel af fødselsårgangene dømt for ejendomsforbrydelser pr. 31.12.2015. (6.03A: I alt, 6.03B: Mænd, 6.03C: Kvinder)	151
6.04	Kumuleret andel af fødselsårgangene idømt frihedsstraf pr. 31.12.2015. (6.04A: I alt, 6.04B: Mænd, 6.04C: Kvinder)	154
6.05	Kumuleret antal domme pr. 1.000 indbyggere pr. 31.12.2015. (6.05A: I alt, 6.05B: Mænd, 6.05C: Kvinder)	157

7	Frihedsberøvelser	
7.01	Indsatte og den gennemsnitlige daglige belægning efter fængsel mv. og indsættelsesgrund 2015	163
7.02	Antal anholdelser 2015 efter overtrædelsens art og alder og køn	164
7.03	Antal anholdelser 2015 efter overtrædelsens art og afslutningsmåde	165
7.04	Antal anholdelser 2015 efter overtrædelsens art og tilknytning til Danmark .	166
7.05	Antal anholdelser 2015 efter overtrædelsens art og uddannelse	167
8	Retternes virksomhed	
8.01	Afsluttede almindelige straffesager (1. instans) ved de enkelte byretter og ved landsretterne 2015.....	170
8.02	Civile retssager 2015.....	170
8.03	Foged-, notarial- og tinglysningsforretninger 2015	171
8.04	Konkurs-, akkord- og dødsboer 2015	171
	Summary	173
Bilag	Bilag	
1.	Inddelingskriterier mht. straffeloven i tabellerne	178
2.	English translation	184
3.	Tidligere publikationer om kriminalstatistik og borgerlig retspleje	200

Sammenfatning

Anmeldt kriminalitet

Fald i overtrædelser af straffeloven for sjette år

For sjette år i træk er antallet af anmeldte overtrædelser af straffeloven faldet i 2015, hvor der var 388.543 anmeldelser mod 406.163 anmeldelser året før – et fald på 4 pct. Det svarer til et fald fra 8.700 til 8.200 anmeldelser pr. 100.000 indbyggere. Nedgangen skyldes primært færre anmeldelser af ejendomsforbrydelser som indbrud og tyveri.

Flere overtrædelser af udlændingeloven

Der blev anmeldt lidt flere overtrædelser af særlovene i 2015 - 113.338 anmeldelser mod 112.800 i 2014, svarende til en stigning på 0,5 pct. Særlovene omfatter en lang række enkeltstående love, ofte vedr. helt specifikke områder. Stigningen fra 2014 til 2015 skyldes bl.a. flere anmeldelser af overtrædelse af udlændingeloven, som omhandler bl.a. udlændinges indrejse, ophold og arbejde.

Sigtelser

Få sigtelser for indbrud, flest for vold

Sigtelsesprocenten varierer med type af lovovertrædelse. Fx blev der kun rejst sigtelse vedr. 7 pct. af anmeldelserne for indbrud, men vedr. 66 pct. af anmeldelserne for vold mod privatperson.

Ejendomsforbrydere bliver oftere sigtet

Sigtelsesprocenten for ejendomsforbrydelser, der ud over indbrud inkluderer bl.a. tyveri, hærværk og bedragerier, har været svagt stigende igennem de sidste seks år. I 2009 lå den således på 11 pct., mens den i 2015 lå på 17 pct.

Mindreårige

Unge under den kriminelle lavalder begår langt mindre kriminalitet

Der har været et fald i antallet af registrerede lovovertrædelser begået af unge under den kriminelle lavalder, også målt i forhold til antallet af unge. I 2015 blev der registreret otte anmeldelser pr. 1.000 indbyggere i alderen 10-14 år, hvilket er halvt så meget som for seks år siden, hvor antallet lå på 16 anmeldelser.

Mindreårige begår især ejendomsforbrydelser

67 pct. af de mindreåriges lovovertrædelser lå under ejendomsforbrydelser og herunder især butikstyverier og brugstyverier af køretøjer.

Ofre for kriminalitet

Ni ud af ti ofre for seksualforbrydelser er kvinder

Kvinderne udgjorde 89 pct. af ofrene for seksualforbrydelser i 2015. Ofrene for seksualforbrydelser var gennemgående unge. Gennemsnitsalderen for de kvindelige ofre var 21 år og for de mandlige 16 år, mens gerningsmanden i gennemsnit var omkring 35 år.

Ofre for tricktyverier er ældre

Ofrene for ejendomsforbrydelser og især ofrene for tricktyverier i beboelse er betydeligt ældre. I gennemsnit 83 år for kvinderne og 77 år for mændene.

Strafferetlige afgørelser

Færre strafferetlige afgørelser

I 2015 blev der i alt truffet 217.064 strafferetlige afgørelser mod 225.359 i 2014 – et fald på 4 pct. Faldet skyldes især færre afgørelser vedr. overtrædelse af færdselsloven, men også færre afgørelser vedr. overtrædelse af straffeloven og særlovene.

Færrest fældende domme for voldtægt

I alt 7 pct. af de strafferetlige afgørelser i 2015 var ikke-fældende, dvs. at den tiltalte person enten blev frifundet, eller at påtalen blev opgivet. For seksualforbrydelser under ét lå andelen på 49 pct. og for voldtægt på 76 pct.

Frihedsstraffe

Fire ud af ti afgørelser er frihedsstraffe

39 pct. af afgørelserne vedr. overtrædelse af straffeloven i 2015 var betingede og ubetingede frihedsstraffe og 52 pct. var bøder. Den resterende del bestod bl.a. af tiltalefald og foranstaltningsdomme, der kan være anbringelse eller behandling i psykiatrisk afdeling.

Voldsforbrydelser giver oftest frihedsstraf Andelen af frihedsstraffe var størst for voldsforbrydelserne, hvor de udgjorde næsten otte ud af ti afgørelser.

Straffelov

De unge er mest kriminelle I forhold til indbyggertallet er der flere afgørelser for overtrædelse af straffeloven i de yngre aldersklasser, og de 15-24-årige har flest med omkring 1.700 afgørelser pr. 100.000 i aldersgruppen, mens de ældste over 50 år har færrest med ca. 200 afgørelser pr. 100.000 personer. Det er dog bemærkelsesværdigt, at hyppigheden for de 15-19-årige er faldet med 46 pct. siden 2005.

Seksuallforbrydelser og vold begås af mænd 78 pct. af de strafferetlige afgørelser i 2015 vedrørte mænd. Mændenes andel er størst for seksuallforbrydelser, hvor de udgjorde 96 pct. For voldsforbrydelser var andelen på 89 pct. og for ejendomsforbrydelser på 73 pct.

Færdselslov

Mindre spirituskørsel I 2015 var der et fald på 7 pct. i antallet af personer, der blev dømt for færdselsuheld med spiritus og et fald på 10 pct. i personer, der blev taget for spirituskørsel i øvrigt. Også antallet af domme for mangler ved køretøj faldt med 27 pct.

Mænd kører spirituskørsel Det er især mænd, der bliver dømt for spirituskørsel. I 2015 var der således otte en halv gange så mange mænd som kvinder, der blev taget for spirituskørsel.

Kvinder udgør en stigende andel Kvindernes andel af færdselslovsovertræderne har været stigende. I 2015 var 24 pct. af overtrædelserne foretaget af kvinder. I 2005 var andelen kun på 20 pct. Stigningen skyldes primært, at antallet af færdselslovsovertrædelser blandt mænd er faldet, mens antallet blandt kvinder har været nogenlunde konstant.

Personer over 40 år bryder oftest færdselsloven Det er mest ældre personer, der dømmes for at overtræde færdselsloven. Kun 5 pct. var under 20 år, og mere end halvdelen var 40 år eller derover.

Tilbagefald til ny kriminalitet

Unge begår oftest ny kriminalitet I 2012 var der i alt 158.459 personer, der blev løsladt fra fængsel mv. eller fik en fældende strafferetlig afgørelse. Af disse begik 49.939 en eller flere nye lovovertrædelser i løbet af de næste to år, svarende til 32 pct. Der er en tydelig sammenhæng mellem alder og sandsynligheden for at begå ny kriminalitet. Blandt de 15-19-årige mænd var der således 52 pct., der blev dømt for en ny lovovertrædelse i løbet af to år, mens andelen for mænd i alderen 60 år og derover kun var på 15 pct.

Fødselsårgang og kriminalitet

Hver fjerde mand født i 1965 .. Blandt mænd født i 1965 var hver fjerde fundet skyldig i en overtrædelse af straffeloven ved alderen 49 år. Der er ingen af de senere årgange, der ser ud til at komme op på samme niveau og blandt de helt unge årgange er det en væsentlig lavere andel, der bliver dømt.

... og hver trettende kvinde dømt efter straffeloven For kvinder født i 1965 var det kun hver trettende, der havde fået en dom som 49-årig. Men modsat mændene, er andelen, der bliver dømt, større hos de yngre end hos de ældste årgange.

Anholdelser

Mænd og yngre personer anholdes mest Politiet foretog i 2015 i alt 35.190 anholdelser. 90 pct. af anholdelserne var af mænd. Målt i forhold til befolkningens størrelse var der flest anholdelser af de 18-24-årige, hvor der var 30-35 anholdelser pr. 1.000 mænd og lidt over 2 anholdelser pr. 1.000 kvinder.

<i>Jo højere uddannelse, jo større andel anholdt for spirituskørsel</i>	Blandt de anholdte personer med en videregående uddannelse var 57 pct. anholdt for spirituskørsel. Den tilsvarende andel for personer med ingen eller uoplyst uddannelse var 36 pct.
<i>Anholdelser vedr. ordensbekendtgørelsen sker i weekenden</i>	62 pct. af anholdelserne for overtrædelse af ordensbekendtgørelsen blev foretaget lørdag eller søndag. Anholdelser for overtrædelse af lov om euforiserende stoffer er mere jævnt fordelt over ugen, og kun 17 pct. fandt sted i weekenden.
<i>Hver fjerde anholdelse er af en person uden bopæl i Danmark</i>	Hver fjerde anholdte var en person, der ikke havde bopæl i Danmark, herunder turister, asylansøgere, udlændinge med ulovligt ophold og personer, der arbejder i Danmark, men har bopæl i udlandet.

Kriminalitet 2005-2015

1. Kriminaliteten i 2015

1.1 Anmeldelser

1.1.1 Anmeldte straffelovsovertrædelser

Anmeldte straffelovsovertrædelser Anmeldte straffelovsovertrædelser omfatter alle overtrædelser af straffeloven, som er anmeldt til politiet. Straffelovens forskellige kapitler er i kriminalstatistikken ordnet i fire hovedgrupper, der omfatter seksualforbrydelser, voldsforbrydelser, ejendomsforbrydelser og andre forbrydelser. Straffelovens paragraffer under de forskellige hovedgrupper fremgår af bilag 1.

Færre anmeldelser i 2015 I 2015 blev der anmeldt 388.543 straffelovsovertrædelser mod 406.163 i 2014 - et fald på 4 pct. Seksualforbrydelser steg i 2015 med ca. 300 anmeldelser, voldsforbrydelser med ca. 800 og antallet af andre straffelovsforbrydelser med ca. 300 anmeldelser, mens antallet af ejendomsforbrydelser faldt med ca. 19.000 anmeldelser, jf. oversigtstabel 1.1.01.

Oversigtstabel 1.1.01 Anmeldte og sigtede straffelovsovertrædelser

	2014		2015		Ændringer i antal anmeld- elser 2014-2015
	Anmeld- elser i alt	Heraf med sigtelse	Anmeld- elser i alt	Heraf med sigtelse	
	antal	pct.	antal	pct.	pct.
Straffelovsovertrædelser i alt	406 163	20,5	388 543	21,4	-4,3
Seksualforbrydelser i alt	2 640	72,8	2 965	68,3	12,3
Voldtægt og lignende	382	74,3	480	68,1	25,7
Blufærdighedskrænkelser	1 531	62,9	1 560	57,2	1,9
Voldsforbrydelser i alt	17 086	75,0	17 860	69,6	4,5
Vold e.l. mod offentlig myndighed	3 362	81,9	3 734	74,4	11,1
Drab og forsøg herpå	207	83,1	187	75,9	-9,7
Vold mod privat person	9 419	71,6	9 631	66,0	2,3
Heraf: Grov vold	1 536	81,9	1 466	77,8	-4,6
Trusler	3 325	75,3	3 550	70,7	6,8
Ejendomsforbrydelser i alt	378 274	16,4	359 259	17,4	-5,0
Dokumentfalsk	2 400	82,5	2 440	78,4	1,7
Indbrud i alt	69 637	6,9	63 343	6,9	-9,0
Heraf:					
Forretning, virksomhed mv.	18 118	9,1	16 872	9,1	-6,9
Villaer, lejligheder mv.	36 852	6,8	33 129	6,6	-10,1
Fritidshuse, garager mv.	14 667	4,3	13 342	4,7	-9,0
Tyveri	169 903	16,4	149 170	15,1	-12,2
Heraf: Butikstyverier mv.	21 060	81,9	19 393	74,2	-7,9
Bedrageri	18 833	58,1	32 092	48,3	70,4
Hæleri	3 244	95,8	1 346	94,8	-58,5
Røveri	2 322	35,7	2 034	40,3	-12,4
Hærværk	25 113	14,0	24 694	14,0	-1,7
Brugstyveri i alt	79 192	4,3	72 301	4,0	-8,7
Heraf:					
Brugstyveri af køretøj	8 841	20,1	8 450	20,1	-4,4
Brugstyveri af cykel	60 709	1,1	55 371	0,9	-8,8
Andre forbrydelser i alt	8 163	78,8	8 459	73,8	3,6
Salg af narkotika	1 011	95,0	1 057	95,9	4,5
Smugling af narkotika	187	87,2	133	88,7	-28,9

Over 90 pct. er
ejendomsforbrydelser

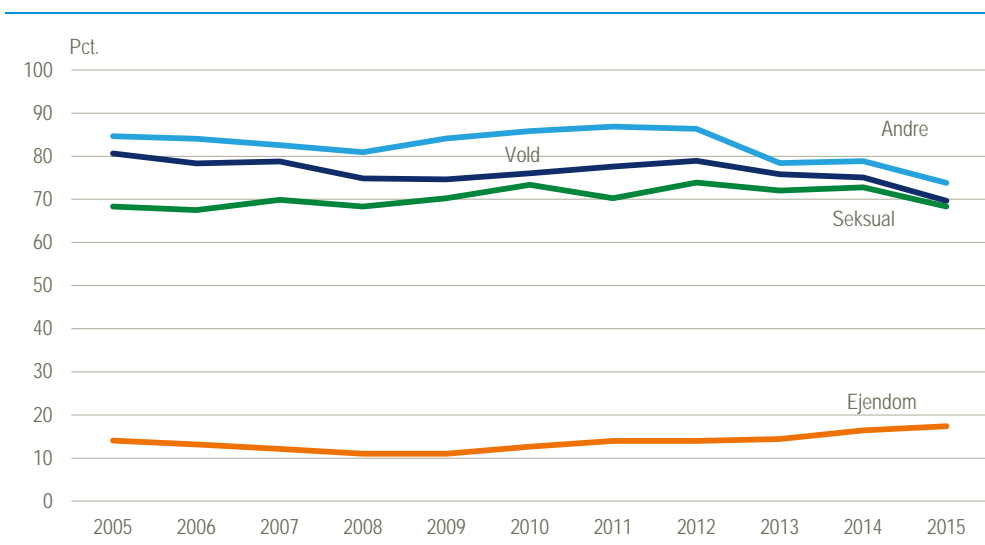
Hovedparten eller 92 pct. af de anmeldte straffelovsovertrædelser er ejendomsforbrydelser, mens anmeldte voldsforbrydelser udgør omkring 5 pct. og seksualforbrydelser under 1 pct. Størstedelen af ejendomsforbrydelserne eller 79 pct. er berigelsesforbrydelser, dvs. tyverier, indbrud og brugstyveri af fx bil eller cykel, jf. oversigtstabel 1.1.01.

Sigtelsesprocenten
varierer efter
forbrydelsens art

I hvilket omfang det lykkes for politiet at få rejst en sigtelse (dvs. sigte én eller flere personer) varierer meget indenfor de forskellige forbrydelsesarter. Der rejses langt hyppigere sigtelse i forbindelse med alvorlig personkriminalitet. Sigtesprocenten for voldsforbrydelser lå således på 70 pct., herunder på 78 pct. for grov vold og 74 pct. for vold e.lign. mod offentlig myndighed. Derimod rejses der i langt mindre omfang sigtelser over for anmeldte ejendomsforbrydelser. Her lå den gennemsnitlige sigtelsesprocent i 2015 på 17 pct., med 7 pct. for indbrud, 15 pct. for tyverier og 1 pct. for cykeltyverier, jf. oversigtstabel 1.1.01.

Figur 1.1.01

Sigtelsesprocent for anmeldte straffelovsovertrædelser



Udvikling i
sigtelsesprocenten

Sigtelsesprocenten for seksualforbrydelser har været svagt stigende frem til 2012, men har været faldende de senere år og var i 2015 med 68 pct. på samme niveau som i 2005. Andelen af anmeldelser for vold, hvori der rejses en sigtelse, har også været faldende de seneste år og lå i 2015 på 70 pct., hvilket er noget lavere end i 2005, hvor andelen var på 81 pct. Andre straffelovsovertrædelser, der udover smugling og salg af narkotika bl.a. omfatter forbrydelser mod offentlig myndighed og falsk forklaring, har i hele perioden 2005-2015 været den gruppe af lovovertrædelser, der har den højeste sigtelsesprocent. Det kan hænge sammen med, at det ofte er politiet selv, der konstaterer denne type lovovertrædelser. Sigtesprocenten er dog faldet en del fra 87 pct. i 2011 til 74 pct. i 2015, især som følge af et fald i sigtelsesprocenten for *forbrydelser vedr. penge og bevismateriale*. Sigtesprocenten for ejendomsforbrydelser er markant lavere end for de øvrige grupper af straffelovsovertrædelser, men har været stigende de seneste seks år fra 11 pct. i 2009 til 17 pct. i 2015.

Oversigtstabel 1.1.02 Anmeldte straffelovsovertrædelser pr. 100.000 indbyggere

	I alt	Seksualforbrydelser	Voldsforbrydelser	Ejendomsforbrydelser	Andre forbrydelser
2015	8 234	63	378	7 613	179
2014	8 687	56	365	8 091	175
2013	9 261	55	360	8 662	184
2012	9 569	57	366	8 982	164
2011	10 200	57	390	9 561	193
2010	10 363	58	399	9 738	168
2009	10 893	49	398	10 301	144
2008	10 644	55	413	10 030	146
2007	10 014	59	437	9 366	152
2006	9 616	60	442	8 947	166

Anm. Pr. 100.000 indbyggere 15 år og derover.

Færre anmeldelser
i alt pr. 100.000
indbyggere i 2015

Antallet af anmeldte straffelovsovertrædelser pr. 100.000 indbyggere er faldet til 8.234 i 2015 fra 8.687 i 2014, jf. oversigtstabel 1.1.02. Det er sjette år i træk, at antallet af anmeldelser, målt i forhold til befolkningens størrelse, er faldet. Hyppigheden for anmeldelser i alt steg fra 2007 og 2009, men forud for denne periode faldt antallet af anmeldelser også, fra over 12.000 pr. 100.000 indbyggere i det meste af 1990-erne til 9.616 i 2006. Nedgangen har primært ligget under ejendomsforbrydelser, mens hyppigheden for vold i en periode har været stigende, men er faldet siden 2006 – dog med stigninger de sidste par år. Hyppigheden for seksualforbrydelser har også været faldende frem til og med 2009, men steg i 2010 til 58 anmeldelser pr. 100.000 indbyggere og har siden bibeholdt samme niveau frem til 2014. Fra 2014 til 2015 har der været en stigning fra 56 til 63, jf. oversigtstabel 1.1.02.

Oversigtstabel 1.1.03 Anmeldte straffelovsovertrædelser

	2005	2009	2010	2011	2012	2013	2014	2015
Straffelovsovertrædelser								
i alt	432 704	491 792	471 088	466 765	440 772	429 293	406 163	388 543
	indeks 2005=100							
Straffelovsovertrædelser i alt	100	114	109	108	102	99	94	90
Seksualforbrydelser	100	80	94	93	93	90	94	106
Voldsforbrydelser	100	96	97	95	90	89	91	95
Ejendomsforbrydelser	100	115	110	108	103	100	94	89
Andre forbrydelser	100	84	99	114	98	111	106	110

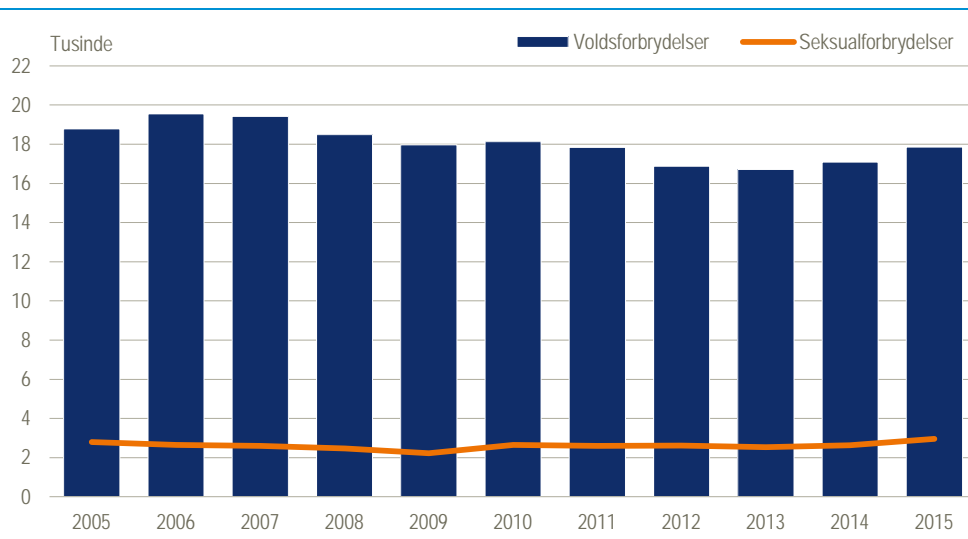
Anmeldelser
2005-2015

Fra 2005 til 2006 faldt det samlede antal anmeldte straffelovsovertrædelser for derefter at stige frem til 2009 til et niveau ca. 59.000 højere end i 2005. Både faldet og stigningen lå især indenfor ejendoms- og berigelsesforbrydelser, der udgør hovedparten af de anmeldte straffelovsovertrædelser, jf. figur 1.1.03. Voldsforbrydelser viste i den samme periode først en stigning og derefter et fald, jf. figur 1.1.02 samt oversigtstabel 1.1.03. Fra 2009 og frem faldt det samlede antal anmeldelser igen, med ca. 103.000. Faldet skyldes færre ejendomsforbrydelser, mens seksualforbrydelser og andre straffelovsforbrydelser ligger på et højere niveau i 2015 end i 2009. Antallet af voldsforbrydelser i 2015 ligger stort set på samme niveau som i 2009.

Seksualforbrydelser

Antallet af anmeldte seksualforbrydelser lå i 2015 på 2.965, hvilket er en stigning på 12 pct. i forhold til 2014, hvor der blev anmeldt 2.640 seksualforbrydelser.

Figur 1.1.02 Anmeldte seksual- og voldsforbrydelser



*Stabilt niveau
 afløst af stigning*

I perioden 2005-2015 har det årlige antal anmeldte seksualforbrydelser ligget mellem 2.200 og 3.000, med det laveste antal i 2009. Antallet steg ret kraftigt fra 2009 til 2010 og lå frem til 2014 på nogenlunde samme niveau, jf. figur 1.1.02.

*Volds-
forbrydelser*

Der blev i alt anmeldt 17.860 voldsforbrydelser i 2015, mod 17.086 i 2014, en stigning på 5 pct. I perioden siden 2005 var antallet af anmeldte voldsforbrydelser størst i 2006, hvor der blev anmeldt 19.557 voldsforbrydelser. Antallet faldt herefter frem til 2013, men har været stigende de sidste to år. Niveaulet er dog stadig en smule lavere end i 2005, jf. figur 1.1.02.

*Lille stigning i vold mod
privatperson*

Vold mod privatperson (straffeloven § 244-246) udgør over halvdelen (54 pct.) af samtlige voldsanmeldelser. I alt var der 9.631 anmeldelser om vold mod privatperson i 2015. Det er en lille stigning i forhold til 2014, hvor der var 9.419 anmeldelser. Vold mod privatperson omfatter både den simple vold (85 pct.), alvorligere vold (15 pct.) og særlig alvorlig vold (0,1 pct.). Ved alvorligere eller særlig alvorlig vold, er volden brutal eller livstruende. I perioden fra 2005 til 2008 steg anmeldt simpel vold først en smule, men faldt derefter igen og lå i 2008 på samme niveau som i 2004. Herefter har der været tale om et støt fald, dog med en stigning fra 2014 til 2015. Antallet i 2015 var 15 pct. lavere end i 2005. Alvorligere vold steg med 13 pct. fra 2005 til 2007 og har svinget omkring dette niveau indtil 2012. I 2013 faldt antallet en del og har siden ligget på nogenlunde samme niveau. Den særlige alvorlige vold omfatter forholdsvis få anmeldelser og udviklingen målt i relative tal kan derfor vise store udsving. Siden 2008 har antallet dog ligget væsentligt under niveauet i 2005, jf. oversigtstabel 1.1.04.

Oversigtstabel 1.1.04

Anmeldelser af vold mod privatperson

	2005	2009	2010	2011	2012	2013	2014	2015
Vold mod privatperson	11 115	10 637	10 696	10 494	9 695	9 404	9 419	9 631
	indeks 2005=100							
Vold mod privatperson	100	96	96	94	87	85	85	87
Simpel vold (§ 244)	100	94	93	92	84	82	82	85
Alvorligere vold (§ 245)	100	107	118	114	111	101	103	98
Særlig alvorlig vold (§ 246)	100	59	38	52	48	45	41	41

Drab og drabsforsøg

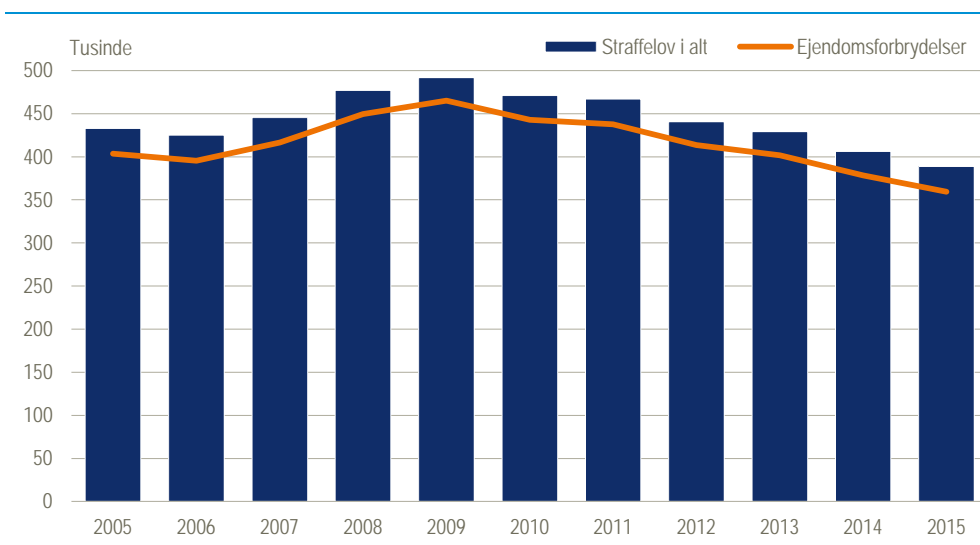
I 2015 blev der i alt anmeldt 187 drab eller forsøg på drab, lidt færre end i 2014, hvor der var 207, jf. oversigtstabel 1.1.01. Heraf udgjorde antallet af drab i 2015 i alt 46, hvilket er færre end i 2014, hvor der blev anmeldt 59 drab. I 2013 var der tale om 41, i 2012 om 43 og i 2011 ligeledes om 49.

Vold mod offentlig myndighed stiger stadig

Anmeldt vold eller lignende mod offentlig myndighed steg 11 pct. i 2015 til i alt 3.734 fra 3.362 i 2014. Antallet af anmeldelser af vold eller lignende mod offentlig myndighed steg fra 2005 til 2006 til 3.071. Herefter faldt antallet til 2.625 i 2009 og har siden været stigende igen.

Figur 1.1.03

Anmeldte straffelovsforbrydelser i alt og ejendomsforbrydelser



Ejendomsforbrydelser

Hovedparten eller over 90 pct. af de anmeldte straffelovsovertrædelser udgøres som sagt af ejendoms- eller berigelsesforbrydelser. I 2015 var der således i alt 359.259 anmeldte ejendomsforbrydelser. I forhold til 2014 er antallet af anmeldte ejendomsforbrydelser faldet med 5 pct. Fra 2005 til 2006 faldt antallet af anmeldte ejendomsforbrydelser med ca. 2 pct. Herefter var der et par år med stigninger og nu igen en udvikling med færre anmeldelser, jf. figur 1.1.03.

Berigelsesforbrydelser

Næsten otte ud af ti (79 pct.) af overtrædelser under ejendomsforbrydelser i 2015 var berigelsesforbrydelser, dvs. indbrud og tyverier (63.343 indbrud, 149.170 tyverier og 72.301 brugstyverier). I 2015 faldt anmeldte indbrud med 9 pct., anmeldte tyverier med 12 pct. og anmeldte brugstyverier med 9 pct. i forhold til 2014, jf. oversigtstabel 1.1.01.

Indbrud og tyverier

Antallet af anmeldte indbrud faldt fra 2005 til 2006. Herefter steg antallet frem til 2009 og er siden faldet, hvilket har resulteret i et niveau i 2015, der ligger ca. 13.500 under niveauet i 2005. Også for tyverier var der et fald fra 2005 til 2006, men herefter har der været tale om en stigning helt frem til 2011. Antallet er faldet de fire seneste år og ligger i 2015 ca. 19.000 lavere end i 2005. Udviklingen i brugstyverier har været kendetegnet ved stigninger frem til 2009 og herefter så store fald, at antallet i 2015 ligger ca. 25.400 lavere end i 2005.

Færre røverier

I 2014 faldt antallet af anmeldte røverier med 12 pct. til 2.034 fra 2.322 i 2014. Udviklingen de sidste 10 år har været præget af fald frem til 2006, herefter stigning frem til 2009 til det højeste niveau i den tiårige periode. Antallet faldt i perioden 2009-2015 – kun afbrudt af en stigning fra 2012 til 2013. Antallet i 2015 er det laveste i den tiårige periode.

Andre straffelovsforbrydelser

Andre straffelovsforbrydelser er en sammensat gruppe og omfatter bl.a. forbrydelser mod statsforfatningen eller offentlig myndighed, falsk forklaring og anklage samt almenfarlige forbrydelser (fx kriminalitet vedr. narkotika), jf. bilag 2. I alt blev der anmeldt 8.459 andre forbrydelser i 2015 – en stigning på 4 pct. i forhold til 2014. Stigningen vedrører især flere anmeldelser af forbrydelser vedr. penge og bevismateriale og af freds- og æreskrænkelser. Begge de to typer straffelovsovertrædelser faldt fra 2013 til 2014.

Statsforbrydelser mv. Forbrydelser mod offentlig myndighed eller orden omfattede i alt 2.159 anmeldelser og falsk anklage udgjorde 1.221 anmeldelser. Der blev foretaget 1.057 anmeldelser vedr. salg af narkotika og 133 vedr. smugling af narkotika i 2015.

Yderligere tabeller Mere detaljerede tabeller om anmeldte straffelovsovertrædelser i tabelafsnit 2.

1.1.2 Anmeldte særlovsovertrædelser

Særlove Særlovene omfatter en lang række enkeltstående love, ofte vedr. helt specifikke områder. I lighed med straffeloven er særlovene omfattet af strafferetten, dvs. at overtrædelse kan medføre bøde- eller frihedsstraf. Det er dog i relativt få tilfælde, at overtrædelser af særlovene fører til en frihedsstraf. I langt hovedparten af tilfældene er sanktionen en bøde, jf. tabel 1.04.

De forskellige særlove Særlovene dækker så forskellige områder som ordensbekendtgørelsen (tidligere politivedtægten), lov om euforiserende stoffer, udlændingeloven, våbenloven, skatte-, told- og afgiftslovene samt miljølovene. I 2012 kom en ny lov om tilhold, opholdsforbud og bortvisning, der erstattede § 265 i Straffeloven. Færdselsloven er også en særlov, men er ikke omfattet af anmeldelsesstatistikken (kun få færdselslovsovertrædelser registreres i anmeldelsesregistret). Den indgår (alene) i statistikken om strafferetlige afgørelser (i afsnit 1.3).

Særlovsovertrædelser i alt Antallet af anmeldte særlovsovertrædelser lå i 2015 på 113.338 mod 112.800 i 2014, svarende til en stigning på 0,5 pct., jf. oversigtstabel 1.1.05. Den lille samlede stigning dækker over stigninger i nogle særlove og fald i andre. Fx faldt antallet af anmeldelser vedr. overtrædelser af lov om euforiserende stoffer, ordensbekendtgørelsen, skatte- og afgiftslove og miljøloven, mens antallet af anmeldelser vedr. overtrædelser af udlændingeloven, lov om tilhold, opholdsforbud og bortvisning og særlove i øvrigt steg. Sidstnævnte omfatter især flere anmeldelser vedr. køretøjer, hvor syn ikke er efterkommet. Dette område kan erfaringsmæssigt svinge kraftigt fra år til år.

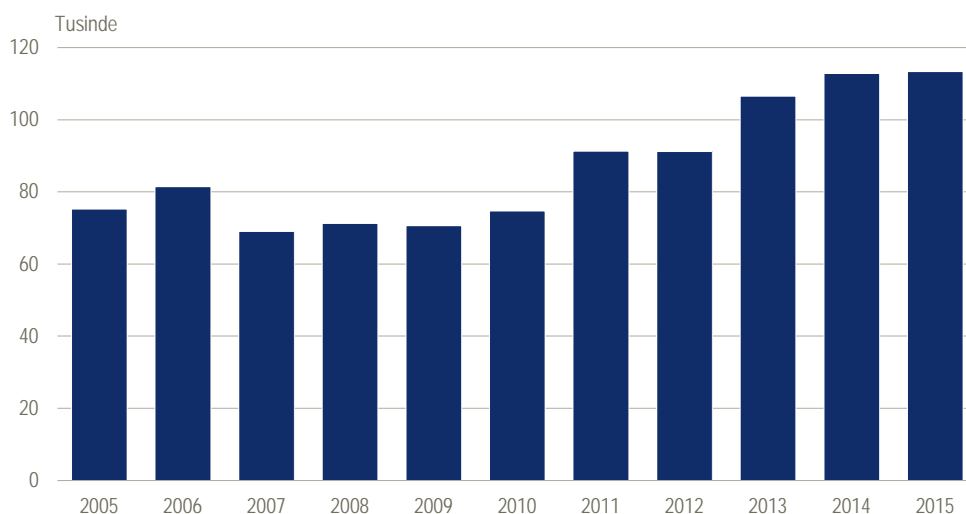
Oversigtstabel 1.1.05 Anmeldte særlovsovertrædelser

	2014	2015	Ændring i antal anmeldelser 2014-2015
	antal		pct.
Særlove i alt	112 800	113 338	0,5
Lov om euforiserende stoffer	25 595	22 335	-12,7
Udlændingeloven	13 974	16 441	17,7
Våbenloven	7 272	7 723	6,2
Ordensbekendtgørelsen	13 732	10 643	-22,5
Skatte- og afgiftslove	5 271	4 193	-20,5
Lov om tilhold, opholdsforbud og bortvisning	1 366	2 327	70,4
Sundheds- og sociallove	2 046	1 874	-8,4
Miljøloven	2 840	2 254	-20,6
Love vedr. dyr, jagt mv.	5 676	5 034	-11,3
Love vedr. arbejde og transport mv.	12 148	12 115	-0,3
Særlove i øvrigt	22 880	28 399	24,1

Udviklingen 2005-2015 Antallet af anmeldte særlovsovertrædelser steg fra 2005 til 2006, hvor det lå på ca. 81.500 anmeldelser. I 2007 var der et fald til ca. 70.000 anmeldelser og dette niveau var det samme også i 2008 og 2009, men herefter har antallet generelt været stigende, jf. figur 1.1.04. Den store stigning fra 2010 til 2011 skyldes især flere anmeldelser vedr. overtrædelse af lov om euforiserende stoffer, ordensbekendtgørelsen, udlændingeloven og også vedr. køretøjer, hvor syn ikke er efterkommet. Også stigningen fra 2012 til 2013 skyldes i høj grad flere anmeldelser vedr. lov om eufo-

riserende stoffer, udlændingeloven og vedr. køretøjer, hvor syn ikke er efterkommet, jf. figur 1.1.05.

Figur 1.1.04 Anmeldte overtrædelser af særlovene



Lov om euforiserende stoffer

Overtrædelse af lov om euforiserende stoffer (dvs. lov om forbud mod bl.a. køb, salg, forarbejdning eller besiddelse af forbudte stoffer med euforiserende virkning) medførte i 2015 i alt 22.335 anmeldelser mod 25.595 i 2014, et fald på 13 pct.

Stigninger og fald i overtrædelser af lov om euforiserende stoffer

Antallet af anmeldte overtrædelser af lov om euforiserende stoffer lå i 2005 på ca. 18.300. Anmeldelsestallet steg til ca. 19.000 i 2006 og lå herefter og svingede omkring 17.000 anmeldelser om året frem til og med 2010. Med stigningerne i de seneste år ligger antallet af anmeldelser nu ca. 4.000 højere end for ti år siden, jf. figur 1.1.05.

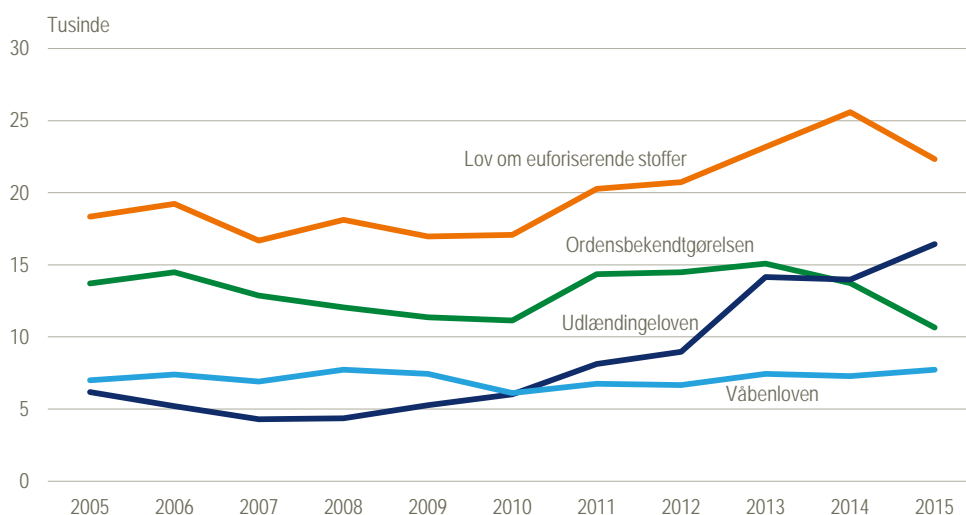
Ordensbekendtgørelsen

Bekendtgørelsen om politiets sikring af den offentlige orden mv. finder anvendelse på borgernes adfærd på veje eller andre steder, hvor der er almindelig adgang (dvs. gade og fortov, offentlig tilgængelige parker, jernbane- og rutebilstationer og porte samt butikker og offentlige kontorer). Anmeldte overtrædelser af ordensbekendtgørelsen faldt med 23 pct. fra 13.732 i 2014 til 10.643 i 2015.

Samme niveau som for ti år siden

Antallet af anmeldte overtrædelser af ordensbekendtgørelsen har svinget mellem ca. 11.000 og 15.000 anmeldelser årligt i de seneste ti år. Antallet i 2015 er det laveste i de ti år, jf. figur 1.1.05.

Figur 1.1.05 Særlove med flest anmeldelser



Udlændingeloven Udlændingeloven (lov om udlændinges indrejse og ophold i Danmark, herunder arbejds- og opholdstilladelse samt udvisning eller afvisning) har frem til 2008 haft et vigende antal anmeldelser, jf. figur 1.1.05, men har herefter generelt været stigende og lå i 2015 på det højeste niveau i de ti år.

Våbenloven I alt var der 7.723 anmeldte overtrædelser af våbenloven i 2015, en stigning på 6 pct. i forhold til 2014. Våbenloven angiver regler for besiddelse af våben (herunder stikvåben), ammunition og eksplosivstoffer. Antallet af anmeldte overtrædelser af våbenloven har i de sidste ti år svinget mellem 6.100 og 7.700 anmeldelser årligt, jf. figur 1.1.05.

Yderligere tabeller Mere detaljerede tabeller om anmeldte særlovsovertrædelser i tabelafsnit 2.

1.1.3 Anmeldte unge under den kriminelle lavalder

Uændret antal registrerede lovovertrædelser I 2015 blev der i alt registreret 2.759 lovovertrædelser begået af unge under den kriminelle lavalder, jf. oversigtstabel 1.1.06. Det er et fald på 242 i forhold til 2014. Faldet fra 2010 til 2011 og stigningen fra 2011 til 2012 skal ses i sammenhæng med nedsættelse af den kriminelle lavalder fra 15 år til 14 år pr. 1. juli 2010 og forhøjelse af den igen til 15 år pr. 1. marts 2012. En væsentlig andel af de lovovertrædelser, der blev begået af unge under den kriminelle lavalder i årene før 2010, blev begået af 14-årige, jf. oversigtstabel 1.1.07. En nedsættelse/forhøjelse af den kriminelle lavalder til 14/15 år vil derfor naturligt betyde et fald/en stigning i det samlede antal registrerede lovovertrædelser blandt mindreårige.

Flest straffelovsovertrædelser De i alt 2.759 registrerede lovovertrædelser i 2015 fordelte sig med 2.178 overtrædelser af straffeloven, 114 overtrædelser af færdselsloven og 130 overtrædelser af særlovene.

Oversigtstabel 1.1.06 Antal registrerede lovovertrædelser begået af personer i alderen 10-13/14 år

	2008	2009	2010	2011	2012	2013	2014	2015
Anmeldelser i alt ¹	6 307	5 522	3 407	1 664	3 040	3 054	3 001	2 759
Straffelov i alt	5 137	4 790	3 025	1 543	2 389	2 514	2 292	2 178
Seksuualforbrydelser i alt	40	44	39	23	31	26	27	38
Voldsforbrydelser i alt	733	607	398	203	256	255	250	270
Vold mod privatperson	585	475	304	162	178	170	172	160
Vold i øvrigt	148	132	94	41	78	85	78	110
Ejendomsforbrydelser i alt	4 303	4 098	2 571	1 305	2 083	2 201	1 986	1 845
Indbrud i alt	363	390	260	84	183	170	119	113
Tyveri i alt	2 126	2 076	1 411	659	1 226	1 331	1 269	1 172
Heraf Butikstyveri	1 679	1 597	1 101	549	1 041	1 087	1 104	1 051
Brugstyveri af køretøj	608	500	226	123	161	241	207	128
Røveri	205	213	133	57	48	104	65	48
Hærværk	737	678	366	262	323	217	183	236
Ejendomsforbrydelser i øvrigt	264	241	175	120	142	138	143	148
Andre straffelovsforbr. i alt	61	41	17	12	19	32	29	25
Færdselslov i alt	223	205	90	40	94	129	127	114
Særlove i alt	230	219	110	61	138	137	176	130
Lov om euforiserende stoffer	50	51	20	8	33	48	57	45
Våbenloven	98	96	50	24	50	40	69	44
Særlove i øvrigt	82	72	40	29	55	49	50	41
	pr. 1.000 personer							
Anmeldelser pr. 1.000 10-13/14-årige	18,0	15,9	11,1	4,9	9,4	9,1	9,0	8,3

¹ Inkl. uoplyst gerningsart.

<i>8 anmeldelser pr. 1.000 10-14-årige</i>	De 2.759 anmeldelser svarede til 8,3 pr. 1.000 indbyggere i alderen 10-14 år i 2015. Andelen kan ikke sammenlignes med årene 2010-2012, hvor de 14-årige kun indgik delvist (2010 og 2012) eller slet ikke (2011) i statistikken, jf. ovenfor om ændringer i den kriminelle lavalder. Hvis der ses bort fra disse tre år ser det ud til at det faldt, der har været gældende siden 2009, hvor der var 15,9 anmeldelser pr. 1.000 10-14-årige, fortsætter i 2015.
<i>Ejendomsforbrydelser</i>	I 2015 lå 67 pct. af de unges lovovertrædelser indenfor ejendomsforbrydelser med i alt 1.845. Over halvdelen af de anmeldte ejendomsforbrydelser var tyverier, med i alt 1.172 anmeldelser, hvoraf 1.051 var butikstyverier. Endvidere blev der anmeldt 236 tilfælde af hærværk, 48 tilfælde af røveri og 128 tilfælde af brugstyveri af køretøj begået af 10-14-årige.
<i>Voldsforbrydelser</i>	I alt 270 anmeldelser vedrørte voldsforbrydelser. Hovedparten (160) vedrørte vold mod privatperson (straffeloven §§ 244-246).
<i>Seksualforbrydelser</i>	I alt 38 anmeldelser angik i 2015 seksualforbrydelser.

Oversigtstabel 1.1.07 Antal registrerede lovovertrædelser begået af personer i alderen 10-13/14 år

	2008	2009	2010	2011	2012	2013	2014	2015
Anmeldelser i alt	6 307	5 522	3 407	1 664	3 040	3 054	3 001	2 759
10 år	118	71	98	76	87	71	76	67
11 år	285	215	170	151	176	131	97	131
12 år	690	551	411	396	374	280	289	263
13 år	1 724	1 579	1 149	994	921	772	740	743
14 år	3 490	3 106	1 579	47	1 482	1 800	1 799	1 555

1.2 Ofre for personfarlig kriminalitet

Ofre for
personfarlig
kriminalitet

Ofre for personfarlig kriminalitet omfatter den del af de anmeldte straffelovsforbrydelser, hvor offer og gerningsmand er direkte konfronteret. Dvs. seksual- og voldsforbrydelser samt enkelte kategorier af henholdsvis ejendomsforbrydelser og andre straffelovsforbrydelser, som bl.a. taske- og tricktyverier, røverier samt overtrædelser af polititudstedte advarsler. Fra og med 2012 registreres overtrædelser af polititudstedte advarsler under særloven om tilhold, bortvisning og opholdsforbud. Før 2012 var de omfattet af straffelovens § 265.

Oversigtstabel 1.2.01 Ofre for personfarlig kriminalitet

	I alt	Mænd	Kvinder	Uoplyst køn
Ofre i alt 2014	68 880	27 048	39 697	2 135
Ofre i alt 2015	65 632	25 912	37 672	2 048
Seksualforbrydelser	2 407	257	2 143	7
Voldtægt mv.	453	12	441	-
Blufærdighedskrænkelser	1 423	153	1 263	7
Voldsforbrydelser	18 239	10 062	6 838	1 339
Vold e.l. mod offentlig myndighed	3 842	1 283	1 354	1 205
Drab og forsøg herpå	240	171	54	15
Vold mod privat person	10 219	6 517	3 674	28
Trusler	3 431	1 838	1 549	44
Ejendomsforbrydelser	43 839	15 258	27 925	656
Tasketyverier	7 542	2 320	5 043	179
Tyveri fra lomme/taske	32 163	10 841	20 914	408
Tricktyveri i beboelse	893	204	683	6
Tricktyveri på gadeplan	1 280	429	829	22
Røveri	1 586	1 196	361	29
Andre forbrydelser	1 147	335	766	46
Overtrædelse af tilhold, bortvisning og opholdsforbud	1 129	322	763	44

Flest
kvindelige ofre

De i alt 65.632 offerindberetninger i 2015 omfattede 25.912 mænd, 37.672 kvinder og 2.048 med uoplyst køn. I 2015 fordelte ofrene sig med 2.407 ofre for seksualforbrydelser, 18.239 ofre for voldsforbrydelser, 43.839 ofre for ejendomsforbrydelser og endelig 1.147 ofre for andre forbrydelser, jf. oversigtstabel 1.2.01.

Ofre for
seksual-
forbrydelser

Kvinderne udgjorde 89 pct. af ofrene for seksualforbrydelser i 2015. Modsat er 96 pct. af gerningsmændene til seksualforbrydelser mænd, jf. oversigtstabel 1.3.10 Ofrene for seksualforbrydelser var gennemgående yngre. Gennemsnitsalderen for de kvindelige ofre var 21 år og for de mandlige 16 år, mens gerningsmanden i gennemsnit var omkring 35 år, jf. oversigtstabel 1.2.03 og tabel 3.05 i tabelafsnit 3.

Oversigtstabel 1.2.02 Ofre for straffelovsforbrydelser efter alder

	2014		2015			
	I alt	I alt	Seksualforbrydelser	Voldsforbrydelser	Ejendomsforbrydelser	Andre forbrydelser
Ofre i alt ¹	68 880	65 632	2 407	18 239	43 839	1 147
0-9 år	854	1 215	303	708	198	6
10-19 år	9 531	8 590	1 207	2 814	4 501	68
20-29 år	18 348	17 302	453	4 381	12 311	157
30-39 år	9 982	9 743	209	3 269	6 061	204
40-49 år	8 705	8 259	118	2 878	5 054	209
50-59 år	6 475	6 597	61	2 021	4 214	301
60-69 år	5 171	4 854	26	634	4 072	122
70-79 år	4 383	4 078	19	148	3 884	27
80 år +	3 296	2 946	4	47	2 888	7

Anm.: Alder på gerningstidspunktet.

¹ Inkl. alder uoplyst (hhv. 2.135 i 2014 og 2.048 i 2015)

Ofre for voldsforbrydelser Over halvdelen (55 pct.) af de 18.239 indberettede ofre for voldsforbrydelser i 2015, var mænd med en gennemsnitsalder på 33 år. Ligesom hovedparten (88 pct.) af voldsforbryderne også er mænd med en gennemsnitsalder på 32 år, jf. tabel 3.05 i tabelafsnit 3.

Vold mod privatperson 56 pct. eller 10.219 af voldsopfrene havde været udsat for vold mod privatperson, hvor hovedparten med i alt 8.646 var simpel vold. Gennemsnitsalderen for vold mod privatperson var 30 år for både mænd og kvinder, jf. oversigtstabel 1.2.03 og tabel 2.05 i tabelafsnit 2.

Vold mod offentlig myndighed Antallet af ofre for vold eller lignende mod offentlig myndighed er opgjort til i alt 3.842 indberetninger, jf. oversigtstabel 1.2.01. Heraf var 1.205 (31 pct.) uden angivelse af alder el. køn, idet offerindberetninger vedr. vold mod personer i offentlig tjeneste ofte indberettes uden personoplysninger.

Oversigtstabel 1.2.03 Ofrenes gennemsnitsalder

	2014		2015	
	Mænd	Kvinder	Mænd	Kvinder
	----- gennemsnitlig alder -----			
Ofre for straffelovsforbrydelser i alt	36	42	36	41
Seksuallforbrydelser i alt	15	21	16	21
Voldtægt	19	25	26	24
Voldsforbrydelser i alt	33	34	33	34
Vold mod tjenestemand i funktion	44	43	43	43
Vold mod privatperson	30	31	30	30
Ejendomsforbrydelser i alt	38	45	38	45
Trickyveri i beboelse	78	84	77	83
Andre forbrydelser i alt	40	38	47	42

Anm. Alder på gerningstidspunktet.

Ofre for ejendomsforbrydelser Statistikken om ofre omfatter kun en mindre del af ejendoms- eller berigelsesforbrydelserne, som fx tasketyverier, trickyveri, åger, afpresning og røveri. Af de i alt 43.839 offerindberetninger vedr. ejendomsforbrydelser var 32.163 ofre for tyverier fra taske eller lomme, hvor de kvindelige ofre udgjorde næsten to tredjedele. Endvidere havde 683 kvinder og 204 mænd været udsat for trickyverier i beboelse, hvor gennemsnitsalderen for de kvindelige ofre var 83 år og for de mandlige 77 år. Også trickyverier på gadeplan rammer i højere grad kvinder end mænd: henholdsvis 829 kvinder og 429 mænd i 2015.

Oversigtstabel 1.2.04 Ofre efter antal anmeldte forbrydelser

	Antal ofre i alt	Antal forbrydelser			
		Én	2	3	4 og derover.
Ofre i alt 2014	58 681	55 085	2 909	438	249
Ofre i alt 2015	55 225	51 681	2 894	379	271
Seksuallforbrydelser	1 938	1 752	124	32	30
Voldsforbrydelser	14 027	12 225	1 435	235	132
Ejendomsforbrydelser	39 007	37 571	1 299	93	44
Andre forbrydelser	253	133	36	19	65

Anm.: Ofre der har været udsat for mere end én forbrydelse er opgjort efter den alvorligste forbrydelse.

Ofre udsat for flere forbrydelser De i alt 65.632 offerindberetninger omfattede 55.225 forskellige personer. I alt 3.544 personer (6 pct.) havde været ofre for mere end én forbrydelse i løbet af 2015 (her er den alvorligste forbrydelse valgt), mens de resterende 51.681 havde været udsat for én forbrydelse. Mens henholdsvis 10 pct. og 13 pct. af ofrene for

seksualforbrydelser og ofrene for voldsforbrydelser havde været ofre to eller flere gange i løbet af 2015, gjaldt dette kun for 4 pct. af ofrene for ejendomsforbrydelser, jf. oversigtstabel 1.2.04.

Yderligere tabeller

Mere detaljerede tabeller om ofre for straffelovsforbrydelser i tabelafsnit 2.

1.3 Strafferetlige afgørelser

Datagrundlag Statistikken om strafferetlige afgørelser bygger på udtræk fra det Centrale Kriminalregister. Kriminalregistret omfatter alle afgørelser vedr. overtrædelser af straffeloven, mens der er visse undtagelser vedr. afgørelser for overtrædelse af færdselsloven og de øvrige særlove. Se nærmere herom i afsnit 2.1 Kriminalstatistikken, IV. Afgørelse.

1.3.1 Strafferetlige afgørelser i alt

Afgørelser i alt versus fældende afgørelser I alt blev der truffet 217.064 strafferetlige afgørelser i 2015, og heraf var 202.325 fældende, dvs. at afgørelsen førte til at den tiltalte blev fundet skyldig. I alt 14.739 afgørelser var ikke fældende, dvs. at enten blev påtale opgivet eller den tiltalte blev frifundet, jf. oversigtstabel 1.3.01. Hovedvægten vil i det følgende primært være lagt på fældende afgørelser.

Oversigtstabel 1.3.01 Strafferetlige afgørelser efter sanktion

	2014	2015	Ændring 2014-2015
	antal		pct.
Afgørelser i alt	225 359	217 064	-3,7
Fældende afgørelser	209 446	202 325	-3,4
Ikke fældende afgørelser	15 913	14 739	-7,4
Påtale opgivet (rpl. § 721, stk.1 nr.2)	14 137	12 772	-9,7
Frifindelse	1 776	1 967	10,8

202.000 fældende afgørelser i 2015

I 2015 blev der i alt truffet 202.325 fældende afgørelser vedr. overtrædelser af straffelov, færdselslov og særlove. I 2014 var antallet af fældende afgørelser 209.446, dvs. der er sket et fald på 3,4 pct. fra 2014 til 2015. Af de fældende afgørelser i 2015 vedrørte 33.141 afgørelser straffeloven, 112.000 færdselsloven og 57.184 særlove.

Oversigtstabel 1.3.02 Strafferetlige afgørelser efter overtrædelsens art og sanktion. 2015

	Afgørelser i alt	Ikke fældende avgørelser	Ikke fældende andel
	antal		pct.
Strafferetlige afgørelser i alt	217 064	14 739	6,8
Straffelov i alt	45 418	12 277	27,0
Seksuelforbrydelser	1 149	565	49,2
Voldtægt	233	176	75,5
Blufærdighedskrænkelser	480	175	36,5
Voldsforbrydelser	9 260	3 311	35,8
Vold mod offentlig myndighed	1 738	267	15,4
Drab og forsøg på drab	103	38	36,9
Vold m. privatperson	5 807	2 309	39,8
Ejendomsforbrydelser	30 558	7 108	23,3
Indbrud	2 566	1 114	43,4
Tyveri	16 878	1 951	11,6
Brugstyveri	1 697	677	39,9
Røveri	789	304	38,5
Andre straffelovsforbrydelser	4 451	1 293	29,0
Færdselslov i alt	113 065	1 065	0,9
Spirituskørsel	7 007	293	4,2
Særlove i alt	58 581	1 397	2,4
Lov om euforiserende stoffer	14 431	797	5,5
Våbenloven	2 527	314	12,4
Ordensbekendtgørelsen	8 367	8	0,1
Love vedrørende arbejde, transport, mv.	4 828	70	1,4

Over halvdelen af afgørelserne vedr. seksualforbrydelser var ikke fældende

I alt 7 pct. af de strafferetlige afgørelser i 2015 var ikke fældende. For afgørelserne vedr. straffelovsovertrædelser var andelen 27 pct. For seksualforbrydelser lå andelen på 49 pct. og for voldtægt på 76 pct. 36 pct. af voldsforbrydelser var ikke fældende og for ejendomsforbrydelser var andelen 23 pct. Kun 1 pct. af færdselslovs-overtrædelserne var ikke fældende, ligesom det kun gjaldt for 2 pct. af særlovene, jf. oversigtstabel 1.3.02.

1.3.2 Straffelov

Færre afgørelser vedr. straffelov

I 2015 blev der i alt truffet 33.141 fældende afgørelser vedr. overtrædelser af straffeloven, svarende til et fald på lidt under 4 pct. i forhold til 2014. Det største procentvise fald var for brugstyveri, hvor der i 2015 blev truffet næsten 20 pct. færre afgørelser end i 2014. Det antalsmæssige største fald var for ejendomsforbrydelser, der faldt med 1.425 afgørelser fra 2014 til 2015, jf. oversigtstabel 1.3.03.

Oversigtstabel 1.3.03

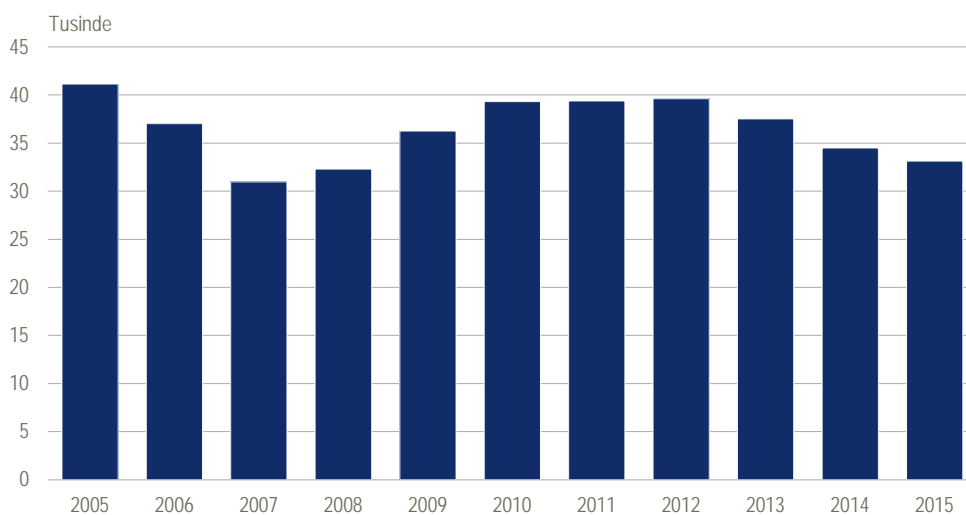
Straffelov. Fældende afgørelser efter overtrædelsens art

	2014	2015	Ændring 2014-2015
	antal		pct.
Straffelov i alt	34 485	33 141	-3,9
Seksuallforbrydelser	552	584	5,8
Voldtægt	44	57	29,5
Blufærdighedskrænkelser	276	305	10,5
Voldsforbrydelser	5 750	5 949	3,5
Vold mod offentlig myndighed	1 335	1 471	10,2
Drab og forsøg på drab	45	65	44,4
Vold mod privatperson	3 552	3 498	-1,5
Ejendomsforbrydelser	24 875	23 450	-5,7
Indbrud	1 642	1 452	-11,6
Tyveri	15 536	14 927	-3,9
Brugstyveri	1 270	1 020	-19,7
Røveri	542	485	-10,5
Andre forbrydelser	3 308	3 158	-4,5

Antal afgørelser faldet de sidste par år

Antallet af fældende afgørelser vedrørende overtrædelser af straffeloven lå i 2005 på ca. 41.000, jf. figur 1.3.01. Faldet efter 2005 bør nok ses i relation til iværksættelsen af domstols- og politireformen fra 1.1.2007, som kan have medført forsinkelser i domstolens og politiets arbejde i 2007, 2008 og 2009. Ligesom opgørelsen for 2006, der viser et mindre fald, blev foretaget inden udgangen af 2006 af hensyn til overgangen til den nye struktur fra 1.1. 2007. Med stigningerne efter 2009 var antallet af fældende afgørelser i årene 2010-2012 tilbage på niveauet før domstols- og politireformen, men udviser altså nu et fald igen for tredje år i træk.

Figur 1.3.01 Straffelov. Fældende afgørelser i alt



Afgørelser
pr. 100.000 personer

Opgjort pr. 100.000 indbyggere lå det samlede antal fældende afgørelser for straffelovsovertrædelser i 2015 på 702 pr. 100.000 indbyggere. I forhold til 2014 er det et fald på 5 pct.

Antal fældende afgørelser
falder med alderen

Hyppigheden er størst for de yngre aldersklasser, og højest for de 15-24-årige med næsten 1.700 pr. 100.000 i aldersgruppen og lavest for de ældste over 50 år med ca. 200 pr. 100.000 personer. Det er dog bemærkelsesværdigt, at hyppigheden for de 15-19-årige er faldet med 46 pct. siden 2005, jf. oversigtstabel 1.3.04.

Oversigtstabel 1.3.04

Straffelov. Fældende afgørelser pr. 100.000 indbyggere

	2005	2011	2012	2013	2014	2015
Straffelov i alt ...	935	861	860	810	737	702
15-19 år	3 054	2 226	2 108	1 866	1 795	1 643
20-24 år	2 469	2 326	2 292	2 079	1 766	1 681
25-29 år	1 566	1 627	1 662	1 586	1 352	1 307
30-39 år	1 142	1 111	1 149	1 103	1 017	999
40-49 år	753	734	728	722	673	659
50 år +	231	218	226	224	217	201

77 pct. af afgørelserne
vedr. voldsforbrydelser
var frihedsstraffe

39 pct. af de fældende afgørelser vedr. straffeloven gav dom til frihedsstraf i 2015. I alt var der 13.032 domme til frihedsstraf og heraf var 6.671 ubetingede og 6.361 betingede. For voldsforbrydelser udgjorde frihedsstraf med 77 pct. langt hovedparten af de fældende afgørelser, mens frihedsstraf for seksualforbrydelser udgjorde 60 pct. og for ejendomsforbrydelser 26 pct., jf. oversigtstabel 1.3.05.

Halvdelen var bøder

Bødedomme med 17.250 afgørelser udgjorde 52 pct. af de fældende afgørelser. 68 pct. af de fældende afgørelser vedrørende ejendomsforbrydelser var bøder, mod kun 6 pct. af voldsforbrydelserne.

Tiltalefrafald og
foranstaltningssdom

I alt 1.835 eller 6 pct. af de fældende afgørelser var tiltalefrafald (Rpl. § 722), hvor forholdet er af ringe strafværdighed. Anden afgørelse omfattede i alt 1.024 afgørelser og heraf var 740 foranstaltningssdomme (jf. straffeloven § 68-70), hvor personen af fx psykiske grunde dømmes til anbringelse på institution.

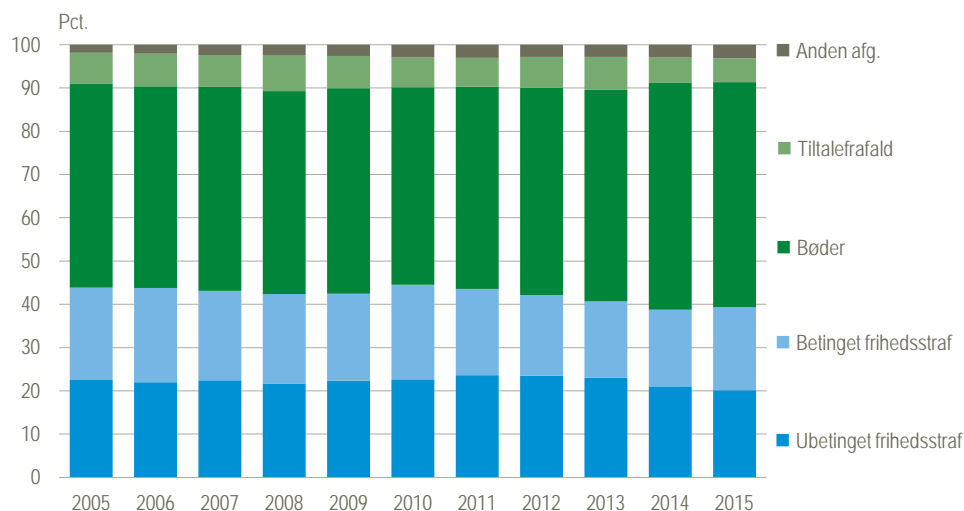
Oversigtstabel 1.3.05 Straffelov. Afgørelser efter sanktion og overtrædelses art

	Fældende afgørelser						Ikke fældende i alt	Afgørelser i alt
	I alt	Frihedsstraf		Bøde	Tiltalefrafald	Anden afgørelse		
		Ubetinget	Betinget					
Straffelov i alt 2014	34 485	7 251	6 104	18 138	1 982	1 010	13 207	47 692
Straffelov i alt 2015	33 141	6 671	6 361	17 250	1 835	1 024	12 277	45 418
Seksuualforbrydelser	584	185	168	163	41	27	565	1 149
Voldtægt	57	48	4	-	-	5	176	233
Voldsforbrydelser	5 949	2 052	2 525	351	447	574	3 311	9 260
Vold mod off. myndh.	1 471	363	490	205	138	275	267	1 738
Drab og forsøg på drab	65	53	-	-	-	12	38	103
Vold m. privat person	3 498	1 251	1 703	52	270	222	2 309	5 807
Ejendomsforbrydelser	23 450	3 047	3 135	15 836	1 096	336	7 108	30 558
Indbrud	1 452	758	466	71	113	44	1 114	2 566
Tyveri	14 927	918	751	12 658	521	79	1 951	16 878
Brugstyveri	1 020	200	223	500	74	23	677	1 697
Andre forbrydelser	3 158	1 387	533	900	251	87	1 293	4 451

Frihedsstraffe udgør fire ud af ti sanktioner

Fordelingen på hovedgrupper af sanktioner for straffelovsovertrædelser har stort set været uændret i de sidste ti år. Der er dog sket et fald i frihedsstraffenes andel fra 44 pct. i 2011 til 39 pct. i 2015 og en nogenlunde tilsvarende stigning i bødestraffenes andel fra 47 pct. i 2011 til 52 pct. i 2015. Tiltalefrafald og anden afgørelse har i hele tiåret samlet udgjort 9-11 pct. af de fældende afgørelser, jf. figur 1.3.02.

Figur 1.3.02 Straffelov. Procentvis fordeling af sanktioner



Betinget og ubetinget strafflængde

Den gennemsnitligt udmålte strafflængde for frihedsstraf for straffelovsovertrædelser lå i 2015 på 1,9 måneder for betinget fængsel og 8,9 for ubetinget fængsel, dvs. væsentlig lavere for betinget frihedsstraf. Den gennemsnitlige strafflængde i 2015 var for de ubetingede frihedsstraffe 1,2 måneder højere end i 2014, jf. oversigtstabel 1.3.06.

Oversigtstabel 1.3.06

Straffelov. Gennemsnitlig strafflængde ved idømmelse af frihedsstraf

	Betinget frihedsstraf		Ubetinget frihedsstraf	
	2014	2015	2014	2015
	antal måneder			
Straffelovsforbrydelser i alt . . .	1,9	1,9	7,7	8,9
Seksualforbrydelser	2,2	2,1	13,7	15,6
Voldsforbrydelser	1,5	1,5	6,0	7,6
Simpel vold	1,4	1,5	3,2	3,3
Alvorligere vold	2,7	2,5	7,5	8,7
Særlig alvorlig vold	-	-	61,2	42,8
Ejendomsforbrydelser	2,3	2,2	6,2	6,2
Andre forbrydelser	1,7	1,9	13,1	15,8

Anm. Efter 1992 idømmes kun ubetinget frihedsstraf for særlig alvorlig vold.

*Straflængder for
voldsforbrydelser*

Under voldsforbrydelser lå gennemsnittet for ubetinget frihedsstraf på 7,6 mdr. i 2015, en stigning på 1,6 mdr. i forhold til året før. For simpel vold lå den gennemsnitlige strafflængde for ubetinget frihedsstraf i gennemsnit på 3,3 mdr. og for alvorligere vold på 8,7 mdr., mens særlig alvorlig vold lå på 42,8 mdr. For sidstnævnte er der tale om et ret betydeligt fald i forhold til året før. Den gennemsnitlige strafflængde for særlig alvorlig vold kan svinge betragteligt fra år til år, da der er tale om et relativt lille antal afgørelser. Højest lå de ubetingede frihedsstraffe for manddrab med et gennemsnit på 145,4 mdr. (12,1 år) og forsøg på manddrab på 77,2 mdr. (6,4 år).

*Straflængder for
seksualforbrydelser
og andre
straffelovsforbrydelser*

Den gennemsnitlige strafflængde for seksualforbrydelser lå højt for ubetinget frihedsstraf med 15,6 mdr. og herunder lå voldtægt på 21,5 mdr. Gennemsnittet lå også højt for andre straffelovsforbrydelser (primært pga. narkotikaforbrydelser) med 15,8 mdr., mens ejendomsforbrydelser lå på 6,2 mdr., heraf røveri med 17,0 mdr. og grov skattesvig med 14,9 mdr., jf. oversigtstabel 1.3.06 og tabel 3.18.

Oversigtstabel 1.3.07

Straffelov. Dom til frihedsstraf pr. 100.000 indbyggere

	2005	2011	2012	2013	2014	2015
	pr. 100.000 indbyggere					
Straffelov i alt	411	375	362	329	286	276
15-19 år	1 255	953	851	697	617	558
20-24 år	1 304	1 191	1 129	953	791	738
25-29 år	800	786	769	734	592	590
30-39 år	548	514	512	492	440	434
40-49 år	310	296	295	284	255	260
50 år +	50	54	59	59	55	54

*Andel med
frihedsstraf*

Hyppigheden af domme til frihedsstraf for straffelovsforbrydelser lå i 2015 på 276 pr. 100.000 indbyggere. Det er 10 færre domme pr. 100.000 indbyggere end i 2014. Hyppigheden er størst for de unge i aldersgrupperne 15-19 år, 20-24 år og 25-29 år, for så at falde tydeligt for aldersgrupperne fra 30 år. Og kun få begår kriminalitet af en alvorlighedsgrad, der udløser frihedsstraf efter at være fyldt 50 år, jf. oversigtstabel 1.3.07.

Oversigtstabel 1.3.08 Straffelov. Fældende afgørelser efter køn

	2005	2011	2012	2013	2014	2015
	pct.					
Straffelov i alt	100	100	100	100	100	100
Mænd	81	80	79	79	78	78
Kvinder	19	20	21	21	22	22

Mænd udgør stadig fire ud af fem lovbrudere

Mændene udgør fortsat hovedparten af lovbruderne med en andel på 78 pct. af de fældende straffelovsafgørelser, jf. oversigtstabel 1.3.08. Det er en andel, der har ligget nogenlunde stabilt siden 1990'erne.

Alder og overtrædelse

Gennemsnitsalderen for personer med afgørelser vedr. straffelovsovertrædelser i alt lå i 2015 på 32,5 år. De kvindelige lovovertrædere er i gennemsnit noget ældre end mandlige med et gennemsnit på 34,9 år mod mændenes 31,9 år. Gennemsnitsalderen er lidt højere for fældende afgørelser, jf. oversigtstabel 1.3.09.

Oversigtstabel 1.3.09 Straffelov. Afgørelser. Gennemsnitsalder

	Afgørelser i alt						Fældende afg. 2015
	2005	2011	2012	2013	2014	2015	
Straffelov i alt	30,9	31,3	31,7	32,1	32,4	32,5	32,7
Mænd	30,2	30,7	31,1	31,4	31,8	31,9	32,1
Kvinder	34,2	33,9	34,4	34,8	34,8	34,9	34,9

17 pct. af de dømte mænd er 15-19 år

I gennemsnit lå 17 pct. af de dømte mænd og 19 pct. af de dømte kvinder med en fældende afgørelse i aldersgruppen 15-19 år, jf. oversigtstabel 1.3.10. For voldsforbrydelser er 38 pct. af de dømte mænd under 25 år. Derimod er 59 pct. af de mandlige gerningsmænd med en dom for seksualforbrydelser fra 30 år og opefter. Blandt kvinder dømt for ejendomsforbrydelser er 53 pct. over 30 år, mens 18 pct. af de voldsdømte kvinder er under 20 år.

Flest mandlige lovovertrædere

Indenfor alle hovedgrupper af straffeloven dominerer mændene som gerningsmænd. Indenfor voldsforbrydelser, er der otte gange så mange mænd dømt, mens der indenfor ejendomsforbrydelser er tre gange så mange mandlige gerningsmænd som kvindelige og indenfor andre straffelovsforbrydelser syv gange så mange mandlige gerningsmænd. Næsten alle seksualforbrydelser (96 pct.) begås af mænd, jf. oversigtstabel 1.3.10.

Stigning i voldsdomme til kvinder erstattet af fald

Antallet af fældende afgørelser til kvinder for voldsforbrydelser har været stigende igennem en årrække og steg med 28 pct. fra 2005 til 2010. De senere år har antallet imidlertid været faldende og antallet i 2015 lå under niveauet i 2005.

Oversigtstabel 1.3.10 Straffelov. Fældende afgørelser efter alder og køn

	2014		2015			
	I alt	I alt	Seksual	Vold	Ejendom	Andet
Mænd i alt	26 869	25 707	563	5 285	17 111	2 748
Kvinder i alt	7 602	7 428	21	664	6 335	408
	pct.					
Mænd i alt	100	100	100	100	100	100
15-19 år	18	17	16	16	18	12
20-24 år	20	20	14	22	19	23
25-29 år	14	15	11	15	14	18
30-39 år	21	21	20	20	21	24
40-49 år	16	16	19	17	16	14
50 år +	11	11	20	11	12	9
Kvinder i alt	100	100	100	100	100	100
15-19 år	21	19	5	18	19	17
20-24 år	15	16	10	18	16	19
25-29 år	10	11	10	11	11	13
30-39 år	17	18	48	18	17	19
40-49 år	16	17	14	21	16	16
50 år +	20	19	14	15	20	17

Anm.: Afgørelser vedrørende virksomheder indgår ikke i tabellen.

Yderligere tabeller

Mere detaljerede tabeller om afgjorte straffelovsovertrædelser i tabelafsnit 3.

1.3.3. Færdselslov

Færre afgørelser
vedr. færdselslov

Antallet af fældende afgørelser vedr. overtrædelse af færdselsloven lå i 2015 på 112.000 mod 117.511 i 2014, svarende til et fald på 4,7 pct., jf. oversigtstabel 1.3.11. Faldet dækker både over færre domme for spirituskørsel, for mangler ved køretøj og for færdselslovsovertrædelser i øvrigt. Faldet i sidstnævnte vedrører bl.a. færre domme for kørsel uden førerret og for ikke at opfylde oplysningspligt. Antallet af domme for hastighedsovertrædelser steg derimod lidt.

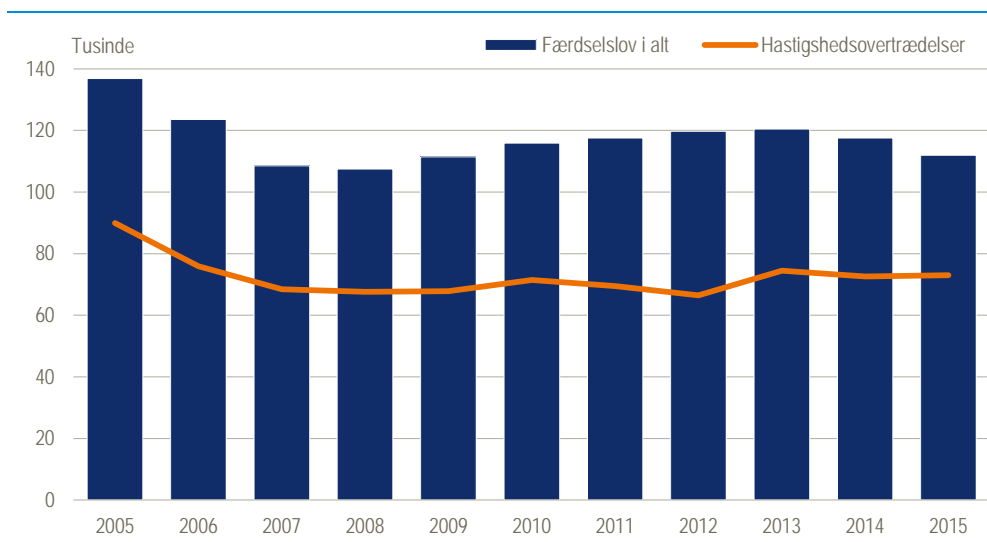
Oversigtstabel 1.3.11 Færdselslov. Fældende afgørelser

	2014	2015	Ændring 2014-2015
	antal		pct.
Færdselslov i alt	117 511	112 000	-4,7
Færdselsuheld med spiritus	995	923	-7,2
Færdselsuheld uspecificeret	50	26	-48,0
Spirituskørsel	7 432	6 714	-9,7
Mangler ved køretøj	4 297	3 140	-26,9
Færdselslov i øvrigt	104 737	101 197	-3,4
Heraf hastighedsovertrædelser	72 633	73 040	0,6

Over halvdelen er
hastighedsovertrædelser

Antallet af færdselslovsovertrædelser lå i 2005 på 136.836, men faldt herefter til 107.440 i 2008. Siden har der igen været en stigning frem til 2013, der er afløst af et fald de sidste to år. Det årlige antal færdselslovsovertrædelser har i høj grad været betinget af antallet af registrerede hastighedsovertrædelser, der i perioden 2005-2015 har udgjort mellem 56 pct. og 66 pct. af samtlige overtrædelser af færdselsloven, jf. figur 1.3.03.

Figur 1.3.03 Færdselslov. Fældende afgørelser



Antallet af hastigheds-
overtrædelser svinger

Antallet af registrerede hastighedsovertrædelser kan svinge fra år til år, idet opgørelserne i høj grad er betinget af omfanget af politiets fartkontroller.

Overtrædelser
pr. 100.000 indbyggere

Opgjort pr. 100.000 indbyggere lå det samlede antal fældende afgørelser vedr. overtrædelse af færdselsloven i 2015 på 2.353 – 139 færre end i 2014. Hyppigheden er gennemgående højest for aldersgruppen 20-24 år, hvor der i de seneste år har været omkring 3.500 - 4.000 afgørelser pr. 100.000 indbyggere, jf. oversigtstabel 1.3.12.

Hyppigheden stiger
fra det 18. år

Hvor hyppigheden for straffelovsovertrædelser er højest for de yngste aldersgrupper, er billedet for færdselslovsovertrædere lidt anderledes, med væsentlig lavere andel i aldersgruppen 15-19 år end i aldersgruppen 20-24 år. Dette skal nok ses i relation til, at det først er muligt at erhverve kørekort fra det fyldte 18. år – således var 23 pct. af de 15-19-årige færdselslovsovertrædere i 2015 i alderen 15 til 17 år, mens 77 pct. var mellem 18 og 19 år.

Oversigtstabel 1.3.12

Færdselslov. Fældende afgørelser pr. 100.000 indbyggere

	2005	2011	2012	2013	2014	2015
Færdselslov i alt	3 076	2 549	2 581	2 580	2 492	2 353
15-19 år	3 401	2 495	2 493	2 073	1 978	1 662
20-24 år	4 977	4 031	4 254	4 082	3 858	3 528
25-29 år	4 568	3 691	3 815	3 557	3 506	3 335
30-39 år	4 622	3 528	3 593	3 572	3 447	3 266
40-49 år	3 896	3 465	3 508	3 552	3 471	3 334
50 år +	1 480	1 417	1 403	1 544	1 498	1 448

Hovedparten
fik bøder

Hovedparten (97 pct.) af de fældende afgørelser vedrørende færdselslovsovertrædelser var bøder, der blev afgjort som bødeforlæg, udeblivelsesdomme eller udenretlige bøder - dvs. afgørelser som træffes af politiet ofte direkte i forbindelse med overtrædelsen.

Frihedsstraf

I alt blev der idømt 2.652 frihedsstraffe for overtrædelse af færdselsloven og her lå hovedparten (1.936 eller 73 pct.) i forbindelse med færdselsuheld med spiritus og spirituskørsel. Antallet af betingede frihedsstraffe var størst, hvilket skal ses i sammenhæng med, at en dom til ubetinget frihedsstraf kan konverteres til betinget frihedsstraf, hvis tvungen alkoholbehandling accepteres, jf. oversigtstabel 1.3.13.

Oversigtstabel 1.3.13 Færdselslov. Fældende afgørelser efter sanktion

	Fældende afgørelser						Ikke fældende i alt	Afgørelser i alt
	I alt	Frihedsstraf		Bøde	Tiltale- frafald	Anden afgørelse		
		Ubetinget	Betinget					
Færdselslov i alt 2014	117 511	1 115	1 836	114 250	192	118	1 112	118 623
Færdselslov i alt 2015	112 000	901	1 751	109 058	175	115	1 065	113 065
Færdselsuheld m. spiritus	923	72	238	602	4	7	89	1 012
Spirituskørsel	6 714	505	1 121	5 033	24	31	293	7 007
Mangler ved køretøj	3 140	1	1	3 135	1	2	22	3 162
Færdselslov i øvrigt	101 197	323	391	100 262	146	75	659	101 856
Hastighedsovertrædelser	73 040	16	20	72 978	9	17	188	73 228
Færd. uheld uspecificeret	26	-	-	26	-	-	2	28
Heraf m. klip i kørekortet	66 681	6	11	66 605	10	49	386	67 067

Over halvdelen fik også et klip i kørekortet

Udover en fældende afgørelse medførte 66.681 eller 60 pct. af færdselslovsovertrædelserne også et klip i kørekortet og heraf var 56.898 hastighedsovertrædelser, jf. tabel 3.10A. I alt blev der i 2015 truffet 113.065 strafferetlige afgørelser vedr. overtrædelse af færdselsloven og heraf var kun 1.065 ikke fældende (dvs. ikke skyldige). Da de fleste afgørelser vedr. færdselslovsovertrædelser er baseret på politiets direkte konstatering af en overtrædelse (fx ved hastighedskontrol) er der generelt mindre usikkerhed om skyldsspørgsmålet ved disse lovovertrædelser.

Straflængder

Den gennemsnitlige strafflængde for ubetinget frihedsstraf for overtrædelse af færdselsloven lå i 2015 på 1,6 måned, hvilket er lidt højere end i 2014. Frihedsstraffene for mangler ved køretøj omfatter kun ganske få domme. Bortset herfra er det færdselsuheld med spiritus og spirituskørsel, der ligger højest med henholdsvis 1,5 måned og 1,8 måned, jf. oversigtstabel 1.3.14. Det skal bemærkes at uagtsomt manddrab i forbindelse med færdselsuheld ligger under straffeloven (straffeloven § 249), hvor gennemsnitsstrafflængden i 2015 var 11,2 måned.

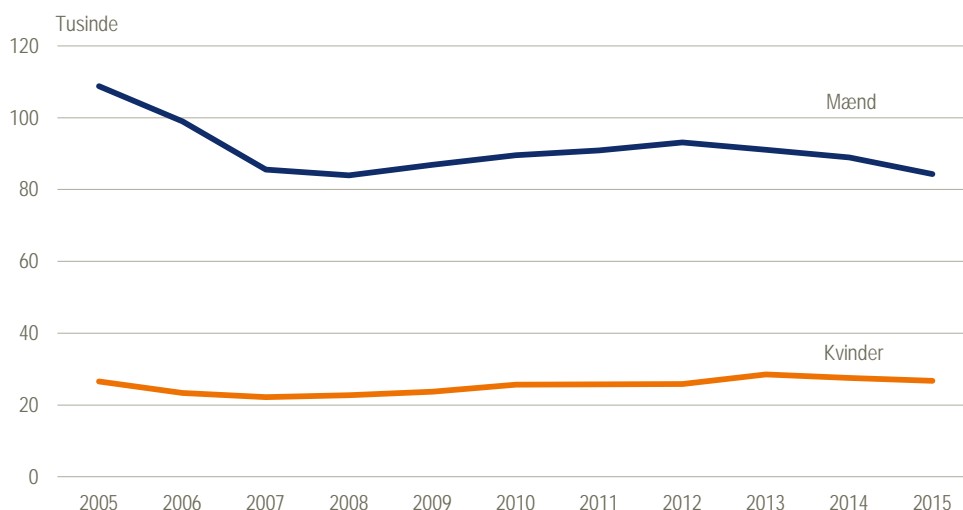
Oversigtstabel 1.3.14 Færdselslov. Gennemsnitlig strafflængde ved idømmelse af frihedsstraf

	Betinget frihedsstraf		Ubetinget frihedsstraf	
	2014	2015	2014	2015
	antal måneder			
Færdselslov i alt	0,7	0,7	1,5	1,6
Færdselsuheld med spiritus	0,8	0,8	1,8	1,5
Spirituskørsel	0,7	0,8	1,6	1,8
Mangler ved køretøj	0,3	0,3	0,7	3,0
Færdselslov i øvrigt	0,6	0,7	1,3	1,3

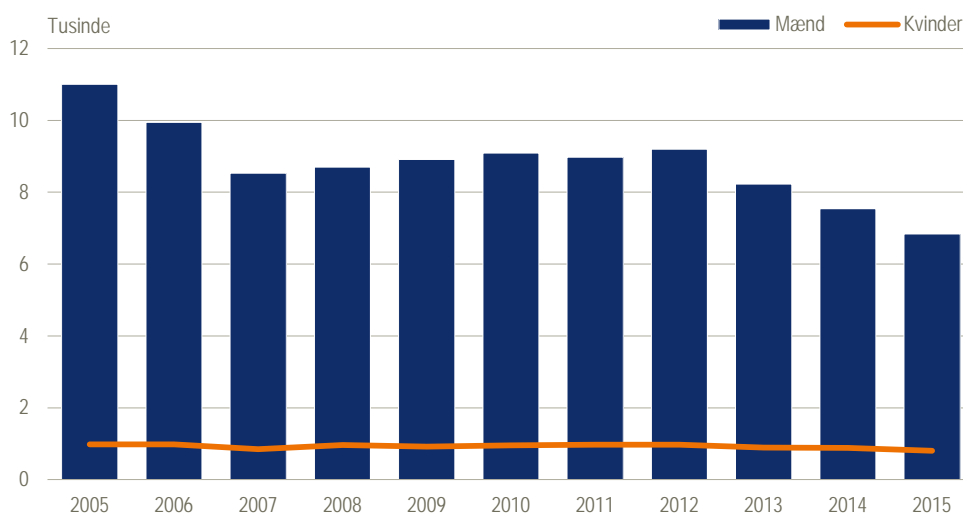
Kvinder udgør en stigende andel af færdselslovsovertræderne

Langt de fleste overtrædelser af færdselsloven foretages af mænd. Kvindernes andel har dog været stigende. I 2015 var 76 pct. af overtrædelserne foretaget af mænd og 24 pct. af kvinder. De tilsvarende andele i 2005 var på 80 pct. og 20 pct. Antallet af kvindelige overtrædere af færdselsloven var stort set det samme i 2005 og i 2015: henholdsvis 26.555 og 26.741. Heroverfor er antallet af mandlige overtrædere i samme periode faldet fra 108.762 til 84.313, et fald på 22 pct., jf. figur 1.3.04.

Figur 1.3.04 Færdselslov. Fældende afgørelser



Figur 1.3.05 Færdselslov. Spirituskørsel



8,5 gange så mange mænd som kvinder tages for spirituskørsel

I 2015 fik 6.834 mænd en fældende afgørelse for spirituskørsel (både færdselsuheld og spirituskørsel), mens dette kun gjorde sig gældende for 803 kvinder. Antallet af mænd er faldet fra 2005 til 2007, hvorefter der har været en svag stigende tendens til et nyt niveau på omkring 9.000 i 2012. Siden er antallet faldet igen, senest med 9 pct. 2014 til 2015. Antallet af kvinder med en fældende afgørelse for spirituskørsel har ligget på et niveau omkring 1.000 i perioden 2005-2012, men har siden ligget under 900.

Gennemsnitsalder på 40 år

Gennemsnitsalderen for overtrædere af færdselsloven lå i 2015 på 40,3, jf. oversigtstabel 1.3.15. Gennemsnitsalderen for kvinder er 1,8 år højere end for mændene. I perioden 2005-2015 er den gennemsnitlige alder for overtrædere af færdselsloven steget med 2,3 år.

Oversigtstabel 1.3.15 Færdselslov. Afgørelser. Gennemsnitsalder

	Afgørelser i alt						Fældende afg. 2015
	2005	2011	2012	2013	2014	2015	
Færdselslov i alt	38,0	39,2	38,9	40,0	40,0	40,3	40,3
Mænd	37,6	38,9	38,6	39,7	39,7	40,2	40,2
Kvinder	39,8	41,5	41,5	42,1	42,3	42,0	42,0

Syv ud af ti over 30 år 72 pct. af færdselslovsovertrædelserne blev i 2015 foretaget af personer på 30 år eller derover, jf. oversigtstabel 1.3.16.

Oversigtstabel 1.3.16 Færdselslov. Fældende afgørelser

	I alt	15-19 år	20-24 år	25-29 år	30-39 år	40-49 år	50 år +
Færdselslov i alt 2014	116 526	7 006	14 290	11 901	23 540	28 005	31 784
Færdselslov i alt 2015	111 054	5 826	13 419	11 798	22 061	26 703	31 247
	pct.						
Færdselslov i alt 2014	100	6	12	10	20	24	27
Færdselslov i alt 2015	100	5	12	11	20	24	28
Færdselsuheld med spiritus	100	6	15	11	20	20	27
Spirituskørsel	100	6	17	13	18	20	26
Mangler ved køretøj	100	31	18	10	14	13	14
Færdselslov i øvrigt	100	4	12	10	20	25	29
Hastighedsovertrædelser	100	3	10	9	20	27	31

Anm.: Ekskl. fældende afgørelser vedr. virksomheder. I alt 985 i 2014 og 946 i 2015.

Flest over 30 år med spirituskørsel

De fleste af personerne med fældende afgørelser for færdselsuheld med spiritus og for spirituskørsel er 30 år eller derover, henholdsvis 67 pct. og 64 pct. Over halvdelen (58 pct.) af hastighedsovertrædelserne begås af personer i alderen 40 år eller derover, mens afgørelser vedr. mangler ved køretøj i høj grad vedrører unge under 20 år.

Yderligere tabeller

Mere detaljerede tabeller om afgjorte færdselslovsovertrædelser i tabelafsnit 3.

1.3.4 Særlove

Samlet set lidt færre afgørelser vedr. overtrædelse af særlovene

Antallet af fældende afgørelser vedr. overtrædelse af særlove lå i 2015 på 57.184 mod 57.450 i 2014, svarende til et lille fald på 0,5 pct., jf. oversigtstabel 1.3.17. Det lille fald dækker over meget forskellig udvikling for de enkelte særlove. Fx er lov om euforiserende stoffer faldet med 13 pct. og ordensbekendtgørelsen og skatte- og afgiftslove begge med 23 pct. Omvendt er udlændingeloven steget med 22 pct. Særlig stor stigning ses for gruppen af særlove i øvrigt, der er steget med 40 pct. Stigningen skyldes for en stor dels vedkommende flere afgørelser vedrørende køretøjer, hvor syn ikke er efterkommet. Antallet af afgørelser vedr. denne type lovovertrædelse har svinget voldsomt de seneste par år, hvilket sandsynligvis hænger sammen med en lovændring pr. 1. juli 2012, der indførte administrative bøder, når biler ikke blev synet indenfor fristen. Udstedelsen af bøder kan være blevet forsinket i den periode, hvor det nye system blev indfaset: fra 2011 til 2012 blev antallet halveret fra 5.600 til 2.800 og faldt i 2013 til kun knap 200 afgørelser; i 2014 er antallet oppe på 8.700 og steg i 2015 til 14.900.

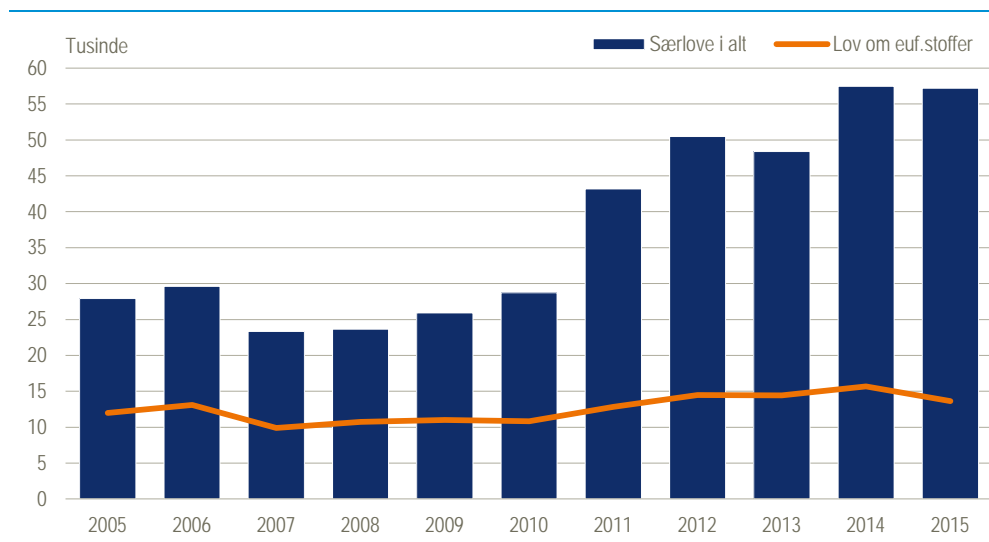
Oversigtstabel 1.3.17 Særlove. Fældende afgørelser

	2014	2015	Ændring 2014-2015 pct.
	antal		
Særlove i alt	57 450	57 184	-0,5
Lov om euforiserende stoffer	15 699	13 634	-13,2
Udlændingeloven	1 214	1 479	21,8
Våbenloven	2 344	2 213	-5,6
Ordensbekendtgørelsen	10 912	8 359	-23,4
Skatte- og afgiftslove	2 080	1 598	-23,2
Lov om tilhold, opholdsforbud og bortvisning	28	114	307,1
Sundheds- og sociallove	606	571	-5,8
Miljølove	1 691	1 432	-15,3
Love vedr. dyr, jagt mv.	2 681	2 326	-13,2
Love vedr. arbejde, transport mv.	5 388	4 758	-11,7
Særlove i øvrigt	14 807	20 700	39,8

Udvikling i
de sidste 10 år

Som det fremgår af figur 1.3.06 faldt antallet af afgørelser i 2007 og lå på samme lave niveau i 2008. Herefter har udviklingen generelt været præget af et stigende antal afgørelser vedr. overtrædelse af særlovene. Faldet i 2007 skal nok ses i relation til iværksættelsen af politi- og domstolsreform fra 1. januar 2007. Stigninger og fald over tid i det samlede antal fældende særlovsafgørelser er frem til 2009 i høj grad betinget af afgjorte overtrædelser af lov om euforiserende stoffer, jf. figur 1.3.06. Stigningen fra 2009 til 2010 skyldtes bl.a. flere afgørelser vedr. love om dyr, jagt mv. og vedr. køretøjer, der ikke overholder syn og stigningerne i 2011 og 2012 skyldtes især flere afgørelser vedr. ordensbekendtgørelsen. Stigningen i 2014 vedrørte især flere afgørelser vedr. køretøjer, hvor syn ikke er efterkommet, jf. ovenfor.

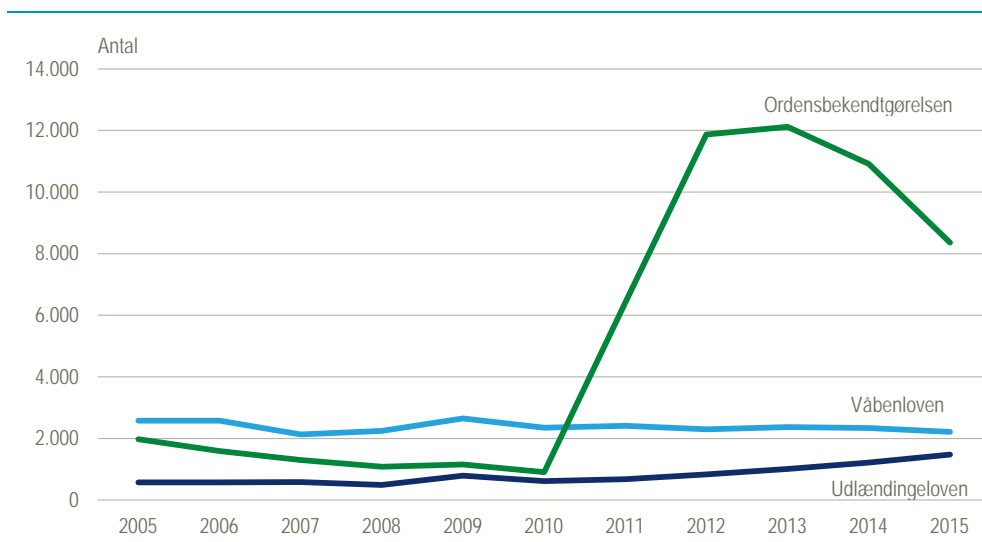
Figur 1.3.06 Særlove. Fældende afgørelser



Udlændingeloven
og våbenloven

Antallet af afgjorte overtrædelser af udlændingeloven har været svingende, men overvejende stigende i perioden 2005-2015 og antallet i 2015 er 159 pct. højere end i 2005. Afgørelser vedr. våbenloven har ligget mellem 2.100 og 2.700 afgørelser årligt i perioden 2005-2015, jf. figur 1.3.07. De kraftige stigninger i ordensbekendtgørelsen i 2011 og 2012 skyldes dels en øget indsats fra politiets side i nattelivet og dels en lovændring pr. 1. maj 2011, der betød, at bødestrafen for denne type lovovertrædelse som udgangspunkt er på mindst 1.000 kr. og dermed registreres i Kriminalregistret og indgår i statistikgrundlaget, jf. afsnittet 2.1 Kriminalstatistikken.

Figur 1.3.07 Særlove. Fældende afgørelser



Afgørelser
pr. 100.000 indbyggere

Fældende afgørelser pr. 100.000 indbyggere vedr. særlovsovertrædelser lå i 2015 på 1.081 – et fald på 2,6 pct. i forhold til 2014. Hyppigheden er størst for aldersgrupperne 15-29 år med en top for de 20-24-årige med 2.700 afgørelser pr. 100.000 indbyggere, jf. oversigtstabel 1.3.18.

Oversigtstabel 1.3.18

Særlove. Fældende afgørelser pr. 100.000 indbyggere

	2005	2011	2012	2013	2014	2015
	pr. 100.000 indbyggere					
Særlove i alt	582	828	995	965	1 110	1 081
15-19 år	1 168	1 345	1 772	2 092	2 155	1 681
20-24 år	1 745	2 400	3 313	3 372	3 236	2 655
25-29 år	1 083	1 575	1 978	1 940	2 098	1 947
30-39 år	737	1 037	1 187	1 091	1 361	1 451
40-49 år	547	817	869	728	1 033	1 167
50 år +	169	288	296	253	354	417

Oversigtstabel 1.3.19

Særlove. Fældende afgørelser efter sanktion

	Fældende afgørelser						Ikke fældende i alt	Afgørelser i alt
	I alt	Frihedsstraf		Bøde	Tiltale- frafald	Anden afgørelse		
		Ubetinget	Betinget					
Særlove i alt 2014	57 450	1 153	833	54 642	718	104	1 594	59 044
Særlove i alt 2015	57 184	989	928	54 619	527	121	1 397	58 581
Lov om eufori, stoffer	13 634	585	758	11 921	315	55	797	14 431
Udlændingeloven	1 479	259	9	1 195	12	4	35	1 514
Våbenloven	2 213	114	84	1 897	99	19	314	2 527
Ordensbekendtgørelsen	8 359	1	1	8 346	10	1	8	8 367
Skatte- og afgiftslove	1 598	18	33	1 547	-	-	9	1 607
Lov om tilhold, opholdsforbud og bortvisning	114	6	4	86	9	9	55	169
Sundheds- og sociallove	571	2	8	557	3	1	21	592
Miljølove	1 432	-	1	1 384	44	3	9	1 441
Love vedr. dyr, jagt mv.	2 326	1	15	2 286	5	19	42	2 368
Love vedr. arb., transport	4 758	1	3	4 732	17	5	70	4 828
Særlove i øvrigt	20 700	2	12	20 668	13	5	37	20 737

Hovedparten
afgjort ved bøder

Hovedparten (96 pct.) af de fældende afgørelser vedr. særlovsovertrædelser blev afgjort ved bøder, mens der kun i 3 pct. af afgørelserne var tale om frihedsstraf, jf.

oversigtstabel 1.3.19. I alt var der kun 1.397 (2 pct.) ikke fældende afgørelser (ikke skyldige) af de i alt 58.581 særlovsafgørelser, mens det for straffelovsafgørelser drejede sig om over en fjerdedel. Ligesom for færdselslovsovertrædelserne hænger det sammen med, at de fleste afgørelser er baseret på politiets direkte konstatering af en overtrædelse og der derfor generelt er mindre usikkerhed om skyldsspørgsmålet ved disse lovovertrædelser.

Straflængder

Den gennemsnitlige strafflængde for ubetinget frihedsstraf for overtrædelser af særlove i 2015 lå på 1,9 måned, mens den for betinget frihedsstraffe lå på 1,4 måned. De længste gennemsnitlige ubetingede frihedsstraffe blev idømt overtrædere af lov om euforiserende stoffer med 2,2 måned, jf. oversigtstabel 1.3.20.

Oversigtstabel 1.3.20

Særlove. Gennemsnitlig strafflængde ved idømmelse af frihedsstraf

	Betinget frihedsstraf		Ubetinget frihedsstraf	
	2014	2015	2014	2015
	antal måneder			
Særlove i alt	1,3	1,4	1,9	1,9
Lov om euforiserende stoffer	1,3	1,3	2,3	2,2
Våbenloven	1,5	1,9	1,4	1,3
Ordensbekendtgørelsen	-	0,2	-	0,7
Love vedrørende arbejde, transport, mv.	0,6	0,8	-	0,7
Særlove i øvrigt	1,7	1,6	1,6	1,4

Tre ud af ti af særlovs-overtræderne under 25 år

32 pct. af de fældende afgørelser vedr. overtrædelser af særlove i 2015 vedrørte gerningsmænd under 25 år og 46 pct. vedrørte gerningsmænd under 30 år. Kun 18 pct. af afgørelserne vedrørte gerningsmænd over 50 år, jf. oversigtstabel 1.3.21.

Oversigtstabel 1.3.21

Særlove. Fældende afgørelser

	I alt	15-19 år	20-24 år	25-29 år	30-39 år	40-49 år	50 år +
Særlove i alt 2014	51 893	7 636	11 986	7 121	9 293	8 337	7 520
Særlove i alt 2015	51 027	5 895	10 097	6 889	9 798	9 349	8 999
		pct.					
Særlove i alt 2014	100	15	23	14	18	16	14
Særlove i alt 2015	100	12	20	14	19	18	18
Lov om euforiserende stoffer	100	16	31	19	19	10	5
Udlændingeloven	100	5	13	19	36	18	9
Våbenloven	100	18	20	15	17	15	16
Ordensbekendtgørelsen	100	20	34	17	15	9	5
Skatte- og afgiftslove	100	8	15	13	21	21	22
Lov om tilhold, opholdsforbud og bortvisning	100	1	4	4	25	34	32
Sundheds- og sociallov	100	3	17	17	19	20	23
Miljølove	100	2	8	7	13	26	44
Love vedr. dyr, jagt mv.	100	1	5	6	21	26	41
Love vedr. arbejde og transp.	100	1	6	8	20	29	37
Særlove i øvrigt	100	8	10	9	21	26	26

Anm.: Ekskl. fældende afgørelser vedr. virksomheder. I alt 5.557 i 2014 og 6.157 i 2015.

Fem ud af ti overtrædere af ordensbekendtgørelsen var under 25 år

Specielt blandt overtrædere af ordensbekendtgørelsen, lov om euforiserende stoffer og våbenloven var der mange unge. 20 pct. af overtrædere af ordensbekendtgørelsen var under 20 år og 54 pct. var under 25 år. For våbenloven var 18 pct. under 20 år og 38 pct. under 25 år. For lov om euforiserende stoffer var de tilsvarende andele på 16 pct. og 47 pct.

Yderligere tabeller

Mere detaljerede tabeller om afgjorte særlovsovertrædelser i tabelafsnit 3.

1.3.5 Afgørelser og anmeldelsesår

To ud af tre lovovertrædelser anmeldt og afgjort i samme år

I 2015 blev der i alt truffet 103.999 strafferetlige afgørelser vedr. straffeloven og særlovene (fældende og ikke fældende til sammen). Af disse var 64.145 eller 62 pct. også anmeldt i 2015. (Tabellen omfatter ikke afgørelser af færdselslovovertrædelser, da disse ikke indgår i anmeldelsesstatistikken).

Kun 4 pct. anmeldt før 2014

Samlet er 96 pct. af alle afgørelserne i 2015 blevet anmeldt i enten 2015 eller 2014. For 4 pct. af afgørelserne i 2015 lå anmeldelsestidspunktet før 2014, dvs. mere end 1-2 år forud for afgørelsesåret, jf. oversigtstabel 1.3.22.

Oversigtstabel 1.3.22

Anmeldelsesåret for afgørelser i alt

	Afgørelser i alt 2015	Anmeldt i			
		2015	2014	2013	2012 eller før
		antal			
Afgørelser i alt 2015	103 999	64 145	35 253	3 420	1 181
		pct.			
Afgørelser i alt	100	62	34	3	1
Straffelov	100	54	39	6	2
Særlove	100	68	30	2	1

1.3.6 Afgørelser i alt og forhold

Afgørelser og forhold

Statistikken om strafferetlige afgørelser har 3 opgørelsesenheder, nemlig *forhold*, *afgørelser og personer med afgørelser* (personer med afgørelser behandles særskilt i afsnit 1.4). En afgørelse kan være truffet på baggrund af ét eller flere forhold (dvs. én eller flere lovovertrædelser). Omfatter en afgørelse to eller flere forhold (et sagskompleks), vil den typisk være karakteriseret ved ét *hovedforhold* samt et eller flere *biforhold*. Afgørelsens gerningsart er altid det samme som hovedforholdets gerningsart.

Oversigtstabel 1.3.23

Afgørelser i alt og antal forhold efter overtrædelse

	Afgørelser			Forhold i alt
	I alt	Med ét forhold	Med flere forhold	
I alt 2014	225 359	195 729	29 630	311 545
I alt 2015	217 064	190 447	26 617	317 476
Straffelov	45 418	31 815	13 603	107 824
Seksuallforbrydelser	1 149	848	301	1 838
Voldsforbrydelser	9 260	6 117	3 143	13 631
Ejendomsforbrydelser	30 558	22 350	8 208	84 600
Andre straffelovsforbrydelser	4 451	2 500	1 951	7 755
Færdselslov	113 065	104 780	8 285	135 391
Særlove	58 581	53 852	4 729	74 261

317.000 forskellige forhold lå til grund for 217.000 afgørelser

De 217.064 afgørelser i alt i 2015 omfattede i alt 317.476 forskellige forhold. Heraf omfattede 190.447 afgørelser alene ét forhold, mens 26.617 afgørelser havde to eller flere forhold, jf. oversigtstabel 1.3.23. Det skal bemærkes at hoved- og biforhold meget vel kan ligge under forskellige overtrædelseskategorier.

93 pct. af færdselslovsafgørelser havde kun ét forhold Af de i alt 113.065 afgørelser i alt vedr. færdselslovsovertrædelser havde 93 pct. eller 104.780 ét forhold. For afgørelserne vedr. særlovsovertrædelserne drejede det sig om 92 pct. og for straffelovsovertrædelser om 70 pct. Dvs. at 30 pct. af straffelovsafgørelserne omfattede mere end et forhold, men ikke nødvendigvis alle overtrædelser af straffeloven.

Yderligere tabeller Mere detaljerede tabeller om afgjorte forhold i tabelafsnit 3.

1.4 Personer med fældende afgørelser

Nedenfor opgøres antallet af forskellige personer, der har modtaget en strafferetlig fældende afgørelse for overtrædelse af straffelov, færdselslov eller særlove.

Personer med afgørelser

I statistikken over personer med strafferetlige afgørelser optræder den samme person kun én gang indenfor hver kategori. Personer med flere afgørelser indenfor den samme kategori i løbet af tællingsåret indgår kun med den alvorligste overtrædelse, dvs. overtrædelsen med den alvorligste afgørelse/sanktion (fx er frihedsstraf alvorligere end bødestraf). Endvidere omfatter opgørelsen alene personer med validt personnummer.

Oversigtstabel 1.4.01 Personer med fældende afgørelser

	2009	2010	2011	2012	2013	2014	2015
Personer i alt	138 236	144 399	154 634	160 931	160 411	162 852	157 611
Straffelov i alt	28 491	30 441	30 486	29 211	27 029	25 481	24 300
Færdselslov i alt	97 288	100 564	102 265	106 915	108 569	105 758	101 245
Særlove i alt	19 979	21 603	32 000	37 545	36 222	43 442	42 606

Anm.1: Personer med fældende afgørelse i alderen 15-79 år.

Anm.2: Da samme person kan have overtrådt flere forskellige love, vil summen af kategorierne være større end totalen.

157.600 personer med afgørelser i 2015

I alt modtog 157.611 forskellige personer en eller flere fældende strafferetlige afgørelser i 2015. Heraf havde 24.300 overtrådt straffeloven, 101.245 færdselsloven og 42.606 særlovene, jf. oversigtstabel 1.4.01.

Oversigtstabel 1.4.02 Personer med fældende afgørelser efter køn

	2009	2010	2011	2012	2013	2014	2015
Personer i alt	138 236	144 399	154 634	160 931	160 411	162 852	157 611
Mænd	108 079	112 013	120 672	126 624	124 122	126 005	121 223
Kvinder	30 157	32 386	33 962	34 307	36 289	36 847	36 388
	pct.						
Straffelov i alt	100,0	100,0	100,0	100,0	100,0	100,0	100,0
Mænd	77,6	78,6	78,2	77,6	77,2	76,3	75,9
Kvinder	22,4	21,4	21,8	22,4	22,8	23,7	24,1
Færdselslov i alt	100,0	100,0	100,0	100,0	100,0	100,0	100,0
Mænd	77,3	76,3	76,4	77,0	74,9	75,2	74,8
Kvinder	22,7	23,7	23,6	23,0	25,1	24,8	25,2
Særlove i alt	100,0	100,0	100,0	100,0	100,0	100,0	100,0
Mænd	89,4	87,9	88,0	89,5	90,0	87,4	86,1
Kvinder	10,6	12,1	12,0	10,5	10,0	12,6	13,9

En fjerdedel var kvinder

Kvinder udgjorde 23 pct. af personer med afgørelser i 2015. Det er stort set det samme som i 2009, hvor kvinderne udgjorde 22 pct. Kvindernes andel er højest indenfor straffelovs- og færdselslovsovertrædelser, mens den kun er 14 pct. blandt overtræderne af særlovene, jf. oversigtstabel 1.4.02.

Ni ud af ti fik bøde

For 90 pct. af de 157.611 personer var bøde den alvorligste afgørelse, mens frihedsstraf for 9 pct. var den alvorligste afgørelse. I alt var der 141.368 personer med bøde, hvor hovedparten hidrørte fra overtrædelser af færdselsloven, hvor 97 pct. fik bøde, mens dette kun gjaldt for 49 pct. af straffelovsovertræderne.

Oversigtstabel 1.4.03 Personer med fældende afgørelser efter afgørelsens art

	I alt	Ubetinget frihedsstraf	Betinget frihedsstraf	Bøde	Tiltalefrafald	Anden afgørelse
Personer i alt 2014 . . .	162 852	6 790	8 185	145 854	1 058	965
Personer i alt 2015 . . .	157 611	5 944	8 408	141 368	880	1 011
	pct.					
Personer i alt	100	3,8	5,3	89,7	0,6	0,6
Straffelov i alt	100	19,3	24,6	49,3	3,3	3,6
Seksuallforbrydelser	100	30,9	30,2	27,1	7,2	4,5
Voldsforbrydelser	100	33,5	44,1	5,7	6,8	9,8
Ejendomsforbr.	100	10,6	17,9	67,1	2,6	1,7
Andre straffelovsf.	100	42,2	19,1	29,8	5,9	3,0
Færdselslov	100	0,8	1,7	97,3	0,1	0,1
Særlove	100	1,3	2,1	95,7	0,7	0,2

Fire femtedel af voldsdømte fik frihedsstraf

For personer med en voldsdom fik 78 pct. en frihedsstraf i 2015, og det samme var tilfældet for 61 pct. af personerne med dom for seksualforbrydelse, samt for 29 pct. med dom for ejendomsforbrydelser, mens det kun angik 3 pct. af personerne med dom for færdselslovsforseelser, jf. oversigtstabel 1.4.03.

Oversigtstabel 1.4.04 Personer med fældende afgørelser efter alder

	I alt	Alder				
		15-19 år	20-29 år	30-39 år	40-49 år	50 år +
Personer i alt 2014	162 852	12 823	42 106	31 086	35 714	41 123
Personer i alt 2015	157 611	10 672	40 137	30 220	34 942	41 640
	pct.					
Personer i alt	100	6,8	25,5	19,2	22,2	26,4
Straffelov i alt	100	16,7	33,1	18,5	16,1	15,6
Seksuallforbrydelser	100	15,7	24,6	19,5	19,2	21,0
Voldsforbrydelser	100	14,2	36,5	19,9	17,5	12,0
Ejendomsforbrydelser	100	18,6	31,9	17,5	15,3	16,7
Andre straffelovsforbr.	100	11,5	41,3	21,9	14,5	10,9
Færdselslov	100	4,1	22,1	19,6	24,3	30,0
Særlove	100	8,8	33,9	18,9	18,7	19,7

14 pct. af de voldsdømte under 20 år

14 pct. af de personer der var dømt for vold var under 20 år, og 51 pct. var under 30 år. Ligesom halvdelen af personerne dømt for ejendomsforbrydelser var under 30 år. Modsat var 60 pct. af personerne med afgørelser for seksualforbrydelser 30 år eller derover, jf. oversigtstabel 1.4.04.

4 pct. af færdselslovs-overtræderne under 20 år

Personer med overtrædelser af færdselsloven er gennemgående noget ældre. Kun 4 pct. var under 20 år og mere end halvdelen var 40 år eller derover, jf. oversigtstabel 1.4.04.

Yderligere tabeller

Mere detaljerede tabeller om personer med strafferetlige afgørelser i tabelafsnit 4.

1.5 Recidiv

1.5.1 Recidiv generelt

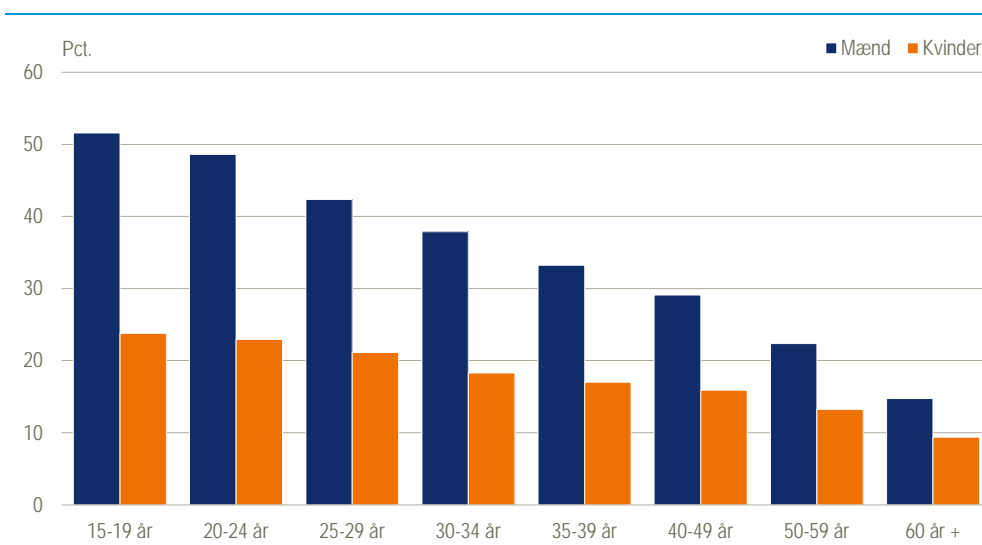
Definition Recidiv eller tilbagefald til ny kriminalitet kan defineres på mange forskellige måder. I opgørelserne i denne publikation defineres recidiv som en lovovertrædelse, der er begået i en opfølgingsperiode på to år efter en løsladelse fra afsoning eller en fældende strafferetlig afgørelse.

En mere uddybende definition fremgår af afsnit 2.2 Begreber og metode i kriminalstatistikken, under Recidiv.

Tre ud af ti begår ny kriminalitet I 2012 var der i alt 158.459 personer, der blev løsladt fra fængsel mv. eller fik en fældende strafferetlig afgørelse. Af disse begik 49.939 en eller flere nye lovovertrædelser i løbet af opfølgingsperioden på to år, svarende til 32 pct. Andelen var størst for mændenes vedkommende, nemlig 35 pct., mens der blandt kvinderne var 17 pct. der begik en ny lovovertrædelse.

Unge begår oftest ny kriminalitet ... Der er en tydelig sammenhæng mellem alder og sandsynligheden for at begå ny kriminalitet. Blandt de 15-19 årige mænd var der således 52 pct. der begik en ny lovovertrædelse i løbet af to år mens andelen for mænd i alderen 60+ år kun var på 15 pct. Mønsteret er det samme for kvindernes vedkommende, men forskellene er langt mindre udtalte.

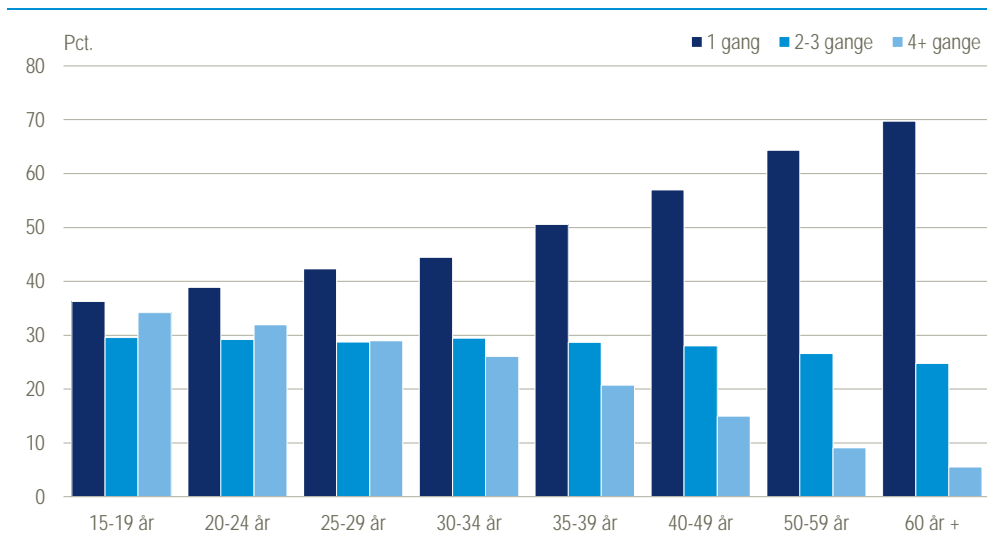
Figur 1.5.01 Recidivprocent. 2012



... og begår den hurtigere ... Blandt de mænd, der begår ny kriminalitet, er der i alt 43 pct. der gør det indenfor 6 måneder. For de unge under 35 år er andelen størst, nemlig på 44-49 pct., mens det er under en tredjedel af mændene på 60 år eller derover, der begår en ny lovovertrædelse indenfor 6 måneder, jf. tabel 5.02.

... og flere gange Omkring halvdelen af de mænd og to tredjedele af de kvinder, der begår ny kriminalitet, begår kun én lovovertrædelse i løbet af opfølgingsperioden på to år. Blandt unge mænd under 25 år er der under 40 pct., der kun har begået én lovovertrædelse, mens det gælder for omkring to tredjedele af mændene på 50 år og derover. Omvendt er der ca. en tredjedel af de unge mænd, der har begået fire eller flere lovovertrædelser. Det samme gælder kun for under 10 pct. af de ældste mænd, jf. figur 1.5.02 og tabel 5.08 B.

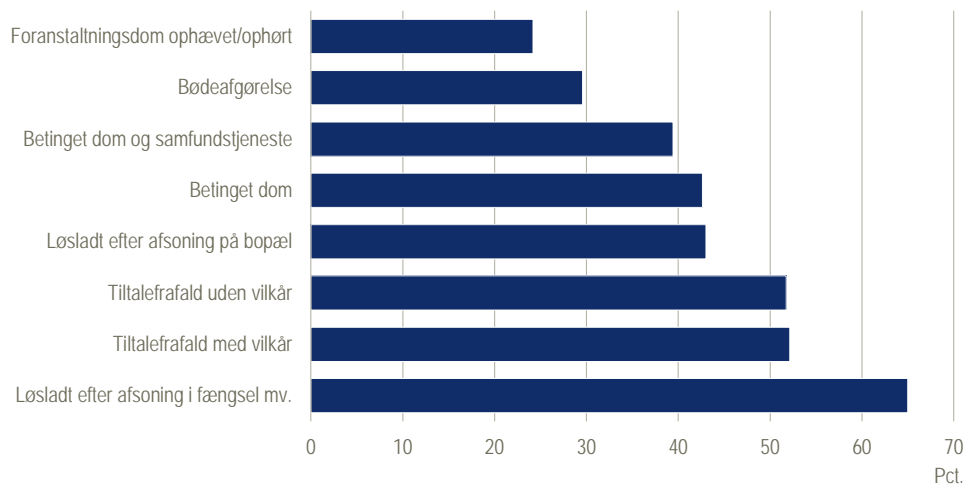
Figur 1.5.02 Recidivhændelser. Mænd 2012



*Løsladte fra afsoning
begår oftest
ny kriminalitet*

Personer, der blev løsladt efter endt afsoning i 2012 (herunder personer, der havde fået en ubetinget frihedsstraf, som ansås for afsonet under varetægtsfængsling) havde den højeste tilbagefaldsprocent. Der var således 65 pct., der begik ny kriminalitet inden for to år. For personer, der havde afsonet en frihedsstraf på bopælen var andelen noget lavere, nemlig 43 pct. Den laveste tilbagefaldsprocent sås hos personer, der havde en foranstaltningsdom, hvor betingelsestiden sluttede i 2012 eller fik en foranstaltningsdom ophævet i 2012. Blandt disse var der 24 pct., der begik ny kriminalitet. Også personer, der fik en bødeafgørelse i 2012, havde med 30 pct. en forholdsvis lav tilbagefaldsprocent, jf. figur 1.5.03 og tabel 5.01.

Figur 1.5.03 Recidivprocent efter oprindelig straf. 2012



*Personer dømt for indbrud
i beboelse begår
oftest ny kriminalitet*

Blandt de personer, der oprindeligt har fået en dom for overtrædelse af straffeloven, er der 47 pct., der begår en ny lovovertrædelse inden for to år. jf. oversigtstabel 1.5.01. Den højeste tilbagefaldsprocent findes blandt personer, der tidligere har fået en dom for indbrud i beboelse. Her er det næsten tre ud af fire, der begår en ny overtrædelse indenfor to år, jf. tabel 5.03.

Oversigtstabel 1.5.01

Recidivhastighed efter kriminalitetens art. 2012

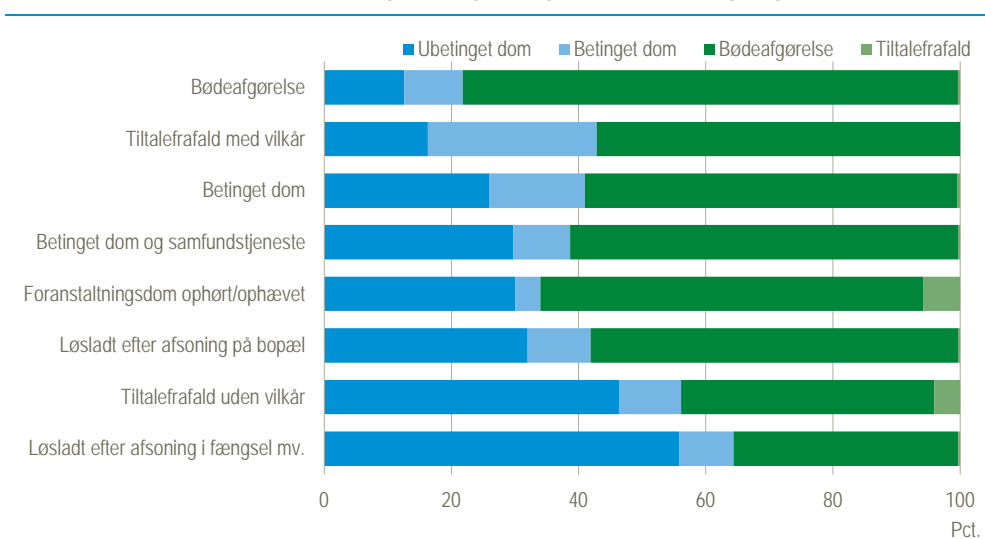
	Ny lovovertrædelse efter:				Ingen ny lovovertrædelse	I alt	Recidiv-pct.
	½ år	1 år	2 år	I alt			
I alt	21 092	12 271	16 576	49 939	108 520	158 459	32
Straffelov	5 720	2 675	2 940	11 335	12 710	24 045	47
Seksuallforbrydelse	50	32	41	123	395	518	24
Voldsforbrydelse	1 116	549	619	2 284	2 586	4 870	47
Ejendomsforbrydelse	4 040	1 835	1 998	7 873	8 716	16 589	47
Andre straffelovsforbrydelser	514	259	282	1 055	1 013	2 068	51
Færdselslovovertrædelse	9 320	6 456	9 637	25 413	76 243	101 656	25
Særlovovertrædelse	6 052	3 140	3 999	13 191	19 567	32 758	40

Syv ud af ti får en bøde som strengeste straf

Blandt de personer, der begik en ny lovovertrædelse indenfor to år fik 73 pct. en bødeafgørelse som den strengeste straf og hver femte fik en ubetinget frihedsstraf. Andelen, der fik en bødeafgørelse, er størst blandt dem, der også fik en bødeafgørelse som oprindelig straf og mindst blandt dem, der blev løsladt efter afsoning i fængsel, henholdsvis 78 pct. og 35 pct. Omvendt er andelen, der fik en ubetinget frihedsstraf som strengeste straf i opfølgingsperioden størst blandt personer, der blev løsladt efter afsoning af en fængselsstraf i 2012 og mindst blandt personer, der fik en bødeafgørelse i 2012, henholdsvis 56 pct. og 13 pct., jf. figur 1.5.04 og tabel 5.05B.

Figur 1.5.04

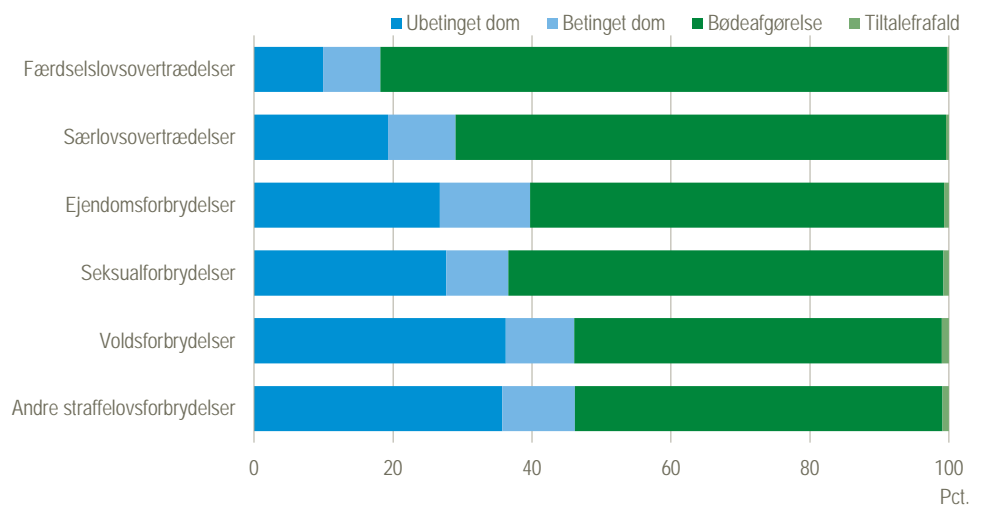
Personer med recidiv efter oprindelig straf og strengeste straf i opfølgingsperioden. 2012



Fire ud af ti dømte for andre straffelovsforbrydelser får en ubetinget frihedsstraf i opfølgingsperioden

Som nævnt ovenfor var en ubetinget frihedsstraf den strengeste straf for hver femte af de personer, der begik en ny lovovertrædelse i opfølgingsperioden. Andelen er højst for de personer, der i 2012 blev løsladt eller fik en dom for en voldsforbrydelse eller en forbrydelse i kategorien andre straffelovsforbrydelser, der bl.a. omfatter forbrydelser mod offentlig myndighed og narkotikaforbrydelser. Her var det 36 pct. der fik en ubetinget frihedsstraf. For personer, der oprindeligt begik en overtrædelse af færdselsloven, var andelen kun på 10 pct., jf. figur 1.5.05 og tabel 5.06B.

Figur 1.5.05 Personer med recidiv efter oprindelig lovovertrædelse og strengeste straf i opfølgingsperioden. 2012



Yderligere tabeller

Mere detaljerede tabeller om recidiv i tabelafsnit 5.

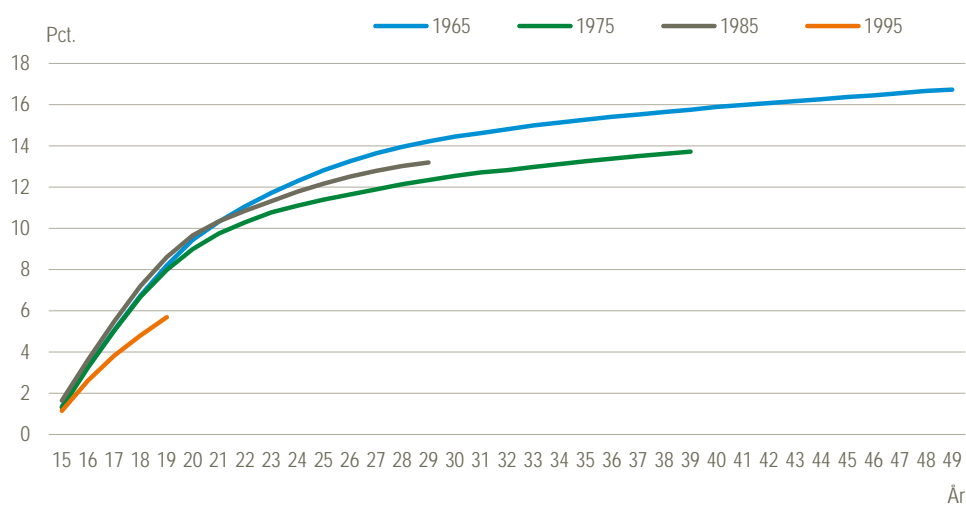
1.6 Fødselsårgangenes kriminalitet

<i>Indledning</i>	Statistikken over fødselsårgangenes kriminalitet belyser hvor store andele af befolkningen, der er blevet dømt i løbet af deres liv og hvor mange domme, de har fået. Statistikken er et supplement til den øvrige kriminalstatistik, der belyser udviklingen i det årlige antal af domme og dømte personer.
<i>Fødselsårgangene 1965-1999</i>	Danmarks Statistiks register over strafferetlige afgørelser går tilbage til 1980 og den første fødselsårgang, der kan følges fra den når den kriminelle lavalder (15 år) er derfor 1965. Den seneste årgang, der kan følges, er på nuværende tidspunkt 1999.
<i>Population</i>	Der er i statistikken taget udgangspunkt i personer, der var 14 år og havde bopæl i Danmark pr. 1.1. i hvert af årene 1980-2014. Dvs. at personer, der er indvandret efter denne dato ikke er omfattet af statistikken. Det skyldes, at eventuelle domme, de måtte have fået inden indvandringen til Danmark, ikke vil fremgå af Danmarks Statistiks kriminalregister og det ville derfor medføre en undervurdering af ukendt størrelse af årgangens kriminalitet, hvis de indgik i populationen.
<i>Domme for overtrædelse af straffeloven</i>	Til den definerede population er knyttet oplysninger om alle domme, hvor personerne er fundet skyldige i overtrædelse af straffeloven. Afgrænsningen til kun straffelovsovertrædelser skyldes, at omfanget af både færdselslov- og særlovsovertrædelser i et vist omfang er afhængig af politiets egen indsats, fx hastighedskontroller og tilstedeværelse i nattelivet. Hertil kommer, at bøder for overtrædelser af disse typer love kun registreres i kriminalregistret, hvis de er af en vis størrelse. Grænsen for registrering af bøder i kriminalregistret har ændret sig over tid ligesom der er sket ændringer (forhøjelser) af bødetakster i den undersøgte periode.
<i>Tolkningsproblemer</i>	Udviklingen i fødselsårgangenes registrerede kriminalitet kan, udover den faktisk begåede kriminalitet, også være påvirket af, hvor stor en andel af de begåede forbrydelser, der anmeldes, hvor stor en andel af de anmeldte forbrydelser, der opklares af politiet og også af om der er sket ændringer i fødselsårgangenes dødeligheds- og udvandringsmønster. Fx vil en lavere dødelighed alt andet lige betyde, at en større andel af fødselsårgangen kan 'nå' at begå og blive dømt for kriminalitet og tilsvarende ved en lavere udvandringshyppighed. Udviklingen i anmeldelsestilbøjeligheden og fødselsårgangenes 'overlevelse' og betydningen heraf for tolkning af resultaterne er diskuteret i 2014-udgaven af denne publikation i afsnit 1.6.2 og 1.6.3.

1.6.1 Resultater

<i>Hver sjette født i 1965 har fået en dom</i>	Blandt personer, der blev født i 1965 havde hver sjette fået én eller flere domme for overtrædelse af straffeloven ved alderen 49 år. Der er ingen af de efterfølgende fødselsårgange, der ser ud til at komme op på det samme niveau. Tværtimod er der en overordnet tendens til et lavere og lavere niveau jo yngre fødselsårgangen er. Dog lå nogle af fødselsårgangene i 1980'erne på et højere niveau end fødselsårgangene fra slutningen af 1970'erne. Blandt fødselsårgangene fra 1990'erne ser der ud til at være en væsentligt lavere andel, der bliver dømt. Fx var der 5,7 pct. af de personer, der blev født i 1995, der havde fået en dom som 19-årige. Den tilsvarende andel for personer født i 1985 var på 8,6 pct., jf. figur 1.6.01 og tabel 6.1A.
--	--

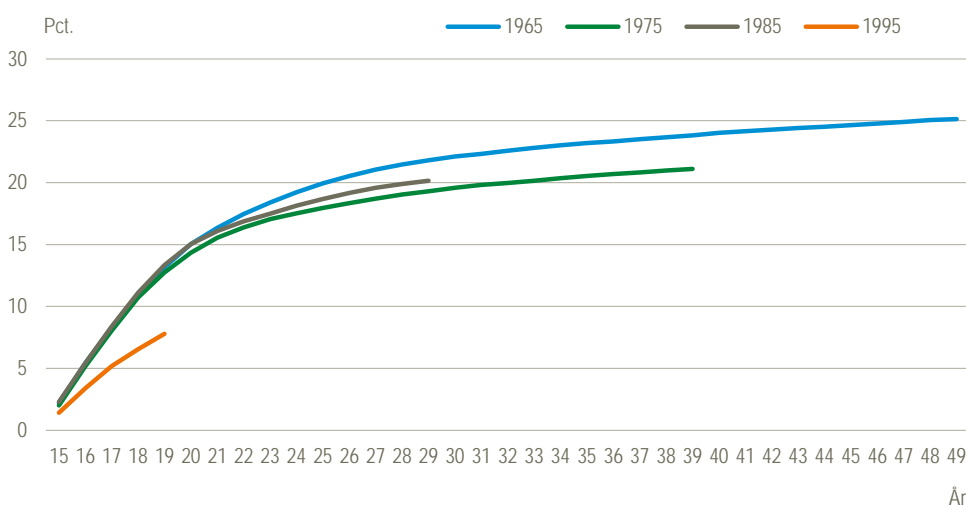
Figur 1.6.01 Kumuleret andel af befolkningen med dom for overtrædelse af straffeloven. Fordelt på fødselsårgang og alder ved første dom. Mænd og kvinder i alt



Flere mænd end kvinder dømt

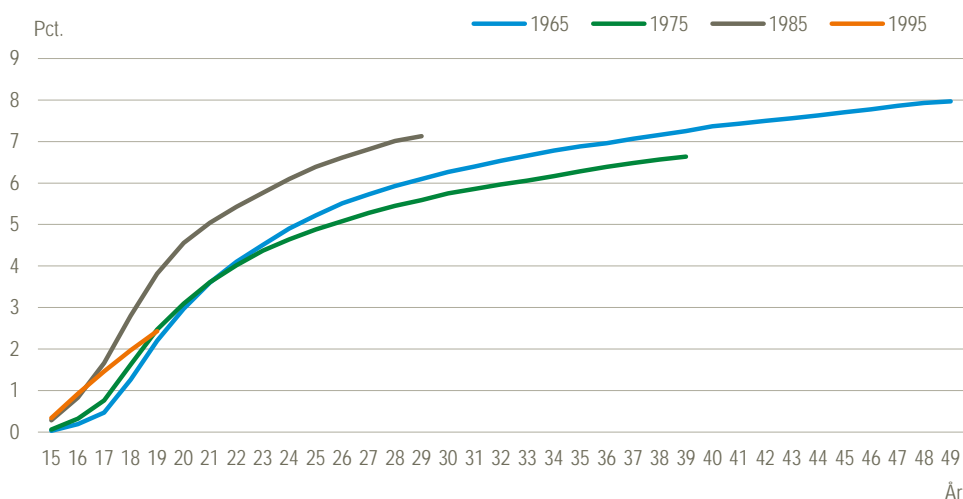
Ikke overraskende er andelen af personer, der er dømt, større blandt mænd end blandt kvinder. Således havde hver fjerde mand fået én eller flere domme for overtrædelse af straffeloven ved alderen 49 år. Den tilsvarende andel blandt kvinder var kun hver trettende. For de ældste årgange er billedet det samme for mænd og kvinder: der er en faldende andel, der bliver dømt. Men mens de yngste årgange for mændenes vedkommende også ligger *under* niveauet for 1965-årgangen, ligger de *over* for kvindernes vedkommende. Dog ser 1985-årgangen ud til at 'bøje af' og ende med et niveau under 1965-årgangen. Andelen toppe med 1990-årgangen og har siden været faldende og 1995-årgangen ligger – så langt som det er muligt at følge den – lidt under niveauet for 1985-årgangen.

Figur 1.6.02 Kumuleret andel af befolkningen med dom for overtrædelse af straffeloven. Fordelt på fødselsårgang og alder ved første dom. Mænd



<i>Domme for vold</i>	Hvis der alene ses på domme for vold var der 3,7 pct. af personer født i 1965, der havde fået en dom for vold ved alderen 49 år. Andelen med en dom har generelt været stigende fra 1965-årgangen og frem til årgangene fra slutningen af 1980'erne.
<i>Stigning kan skyldes lovændringer og stigende anmeldelsestilbøjelighed</i>	Stigningen for disse fødselsårgange skal sandsynligvis ses i sammenhæng med flere lovændringer, der siden 1994 har skærpet straffene for vold. En anden mulig forklaring på den stigende andel, der dømmes for vold, kan være en større tilbøjelighed til at anmelde vold. I 2014-udgaven af denne publikation er der nærmere redegjort for disse forhold.
<i>Andelen topper med årgang 1990</i>	Siden 1991-årgangen har der været en faldende andel med dom for vold. Blandt de personer, der blev født i 1995 var der i alt 1,5 pct. der havde fået en dom for vold inden de fyldte 20 år. Det er noget lavere end for 1988-årgangen, hvor der var 2,6 pct.
<i>Stigende andel blandt både mænd og kvinder</i>	Andelen af kvinder, der er dømt for vold, er langt lavere end for mænd, men mønstret med en stigende andel, der dømmes for vold, er ens for mænd og kvinder. I modsætning til mændene ligger også 1995-årgangen højere end 1985-årgangen for kvindernes vedkommende, men siden 1993-årgangen har der været en faldende andel, der dømmes for vold og for den yngste årgang (1999) er der samme andel, der er dømt for vold som 15-årige, som i 1986-årgangen.
<i>Domme for ejendomsforbrydelser</i>	Blandt de personer, der blev født i 1965, var der knap 15 pct., der havde fået en eller flere domme for en ejendomsforbrydelse, da de var 49 år. For de efterfølgende årgange er det overordnede billede, at der er en lavere og lavere andel, der bliver dømt for ejendomsforbrydelser.
<i>Mindre éntydig udvikling blandt kvinderne</i>	Billedet er mest éntydigt for mændene. For kvinderne derimod er der for nogle af de yngre fødselsårgange en større andel end blandt de ældre årgange, der er dømt for ejendomsforbrydelser. Men også her ser det ud til at billedet vender fra og med fødselsårgangene først i 1990-erne, hvor der er en faldende andel, der bliver dømt for ejendomsforbrydelser.
<i>Frihedsstraffe</i>	For personer født i 1965 var det knap 8 pct., der havde fået en frihedsstraf (ubetinget eller betinget) for overtrædelse af straffeloven ved alderen 49 år. For fødselsårgangene frem til og med 1980 ser det ud til at blive en lavere andel – selv om de på nogle tidspunkter i de yngre aldre har ligget højere end 1965-årgangen. Årgangene fra 1981 ligger – så langt, som det er muligt at følge dem på nuværende tidspunkt – alle på et højere niveau end 1965-årgangen ved tilsvarende alder. Blandt årgangene fra slut 1980'erne/start 1990'erne ser der dog ud til at være en faldende andel, der idømmes en frihedsstraf.

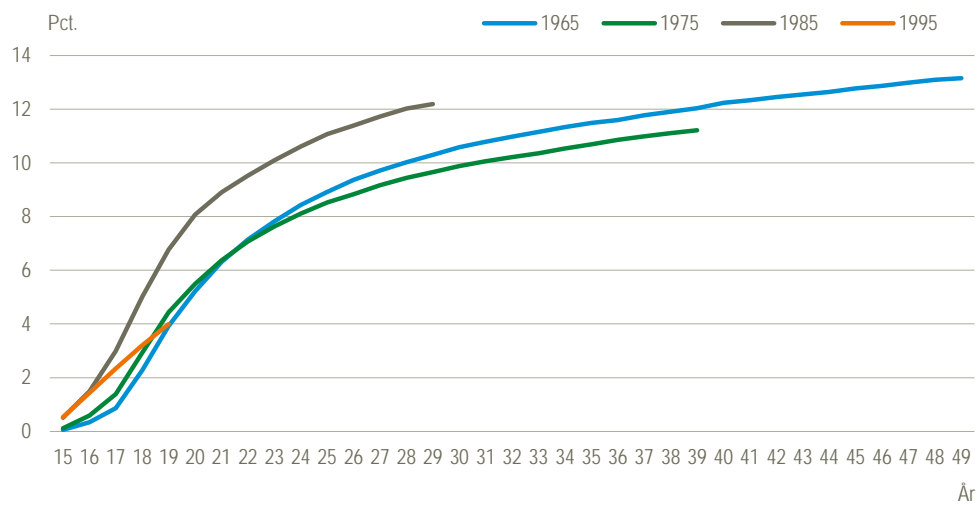
Figur 1.6.03 Kumuleret andel af befolkningen med en frihedsstraf.
Fordelt på fødselsårgang og alder ved første frihedsstraf. Mænd og kvinder i alt



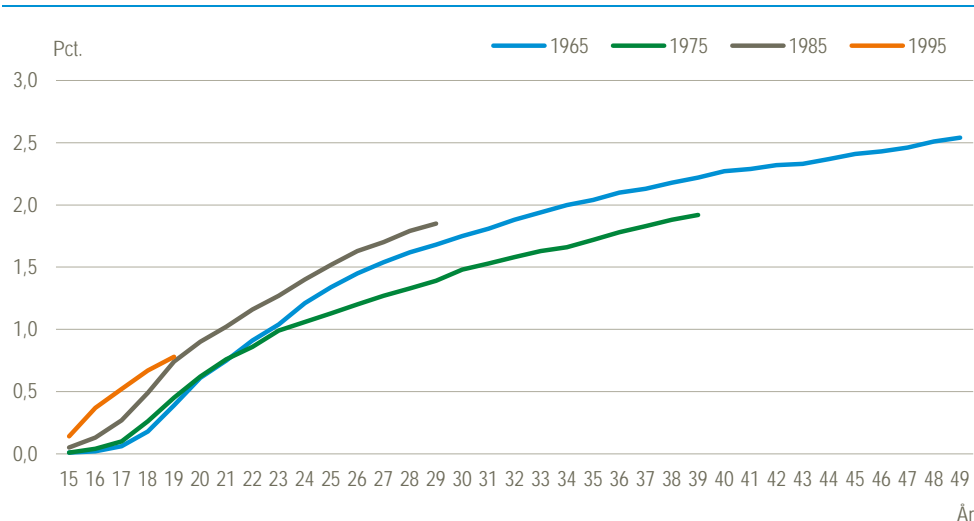
Kun få kvinder idømt frihedsstraf

For kvinder født i 1965 var det 2,5 pct., der havde fået en frihedsstraf for overtrædelse af straffeloven ved alderen 49 år mens andelen blandt mænd var på 13 pct. Men udviklingsbilledet er i øvrigt meget parallelt for mændene og for kvinderne.

Figur 1.6.04 Kumuleret andel af befolkningen med en frihedsstraf.
Fordelt på fødselsårgang og alder ved første frihedsstraf. Mænd



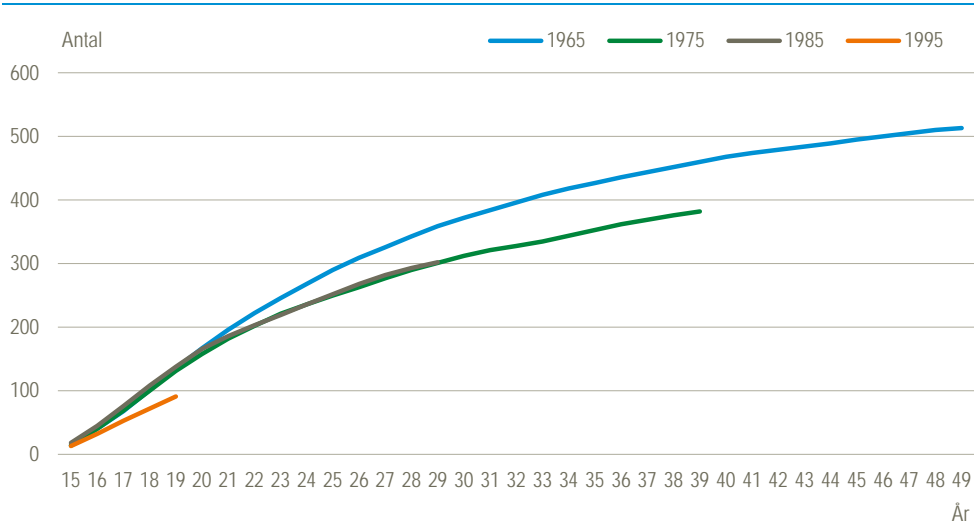
Figur 1.6.05 Kumuleret andel af befolkningen med en frihedsstraf.
Fordelt på fødselsårgang og alder ved første frihedsstraf. Kvinder



Hver anden person født i 1965 har fået en dom – i gennemsnit

Pr. 31.12.2015 havde personer født i 1965 tilsammen fået 513 domme pr. 1.000 indbyggere, da de nåede alderen 49 år. Dvs. at i gennemsnit havde halvdelen fået en dom. Men som det fremgår af figur 1.6.01 er det kun ca. 17 pct., der har fået en dom. Forskellen skyldes selvfølgelig, at nogle af de dømte personer har fået mere end én dom. Personer født i 1966 og i 1969 ser ud til at komme til at ligge på et højere niveau end personer født i 1965, men ellers ser alle de øvrige årgange indtil videre ud til at ligge på et lavere niveau.

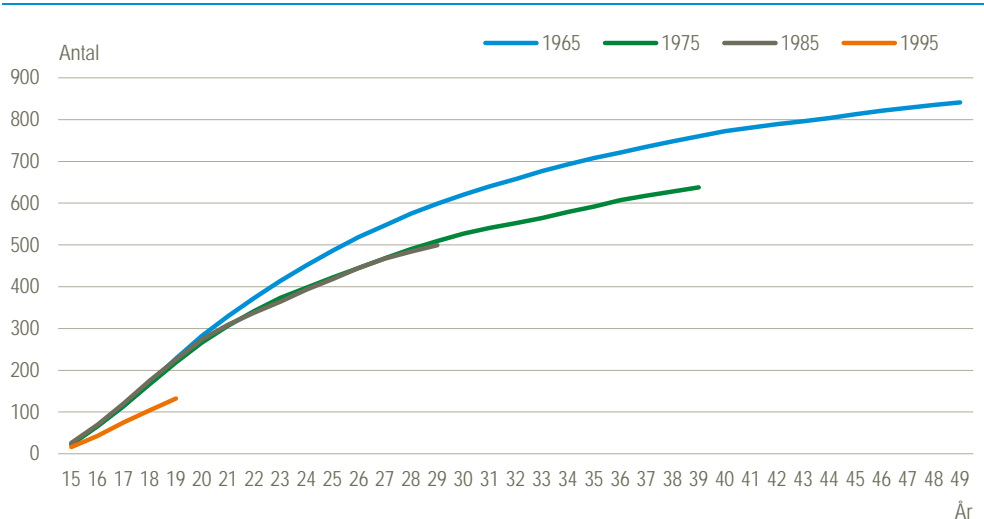
Figur 1.6.06 Kumuleret antal domme pr. 1.000 indbyggere pr. 31.12.2015
Fordelt på fødselsårgang og alder. Mænd og kvinder i alt



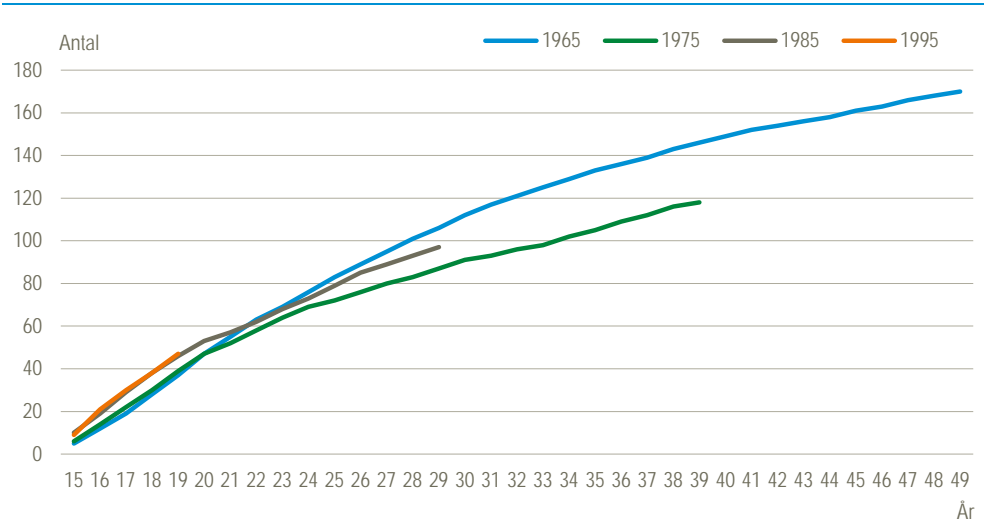
Forskellig udvikling for mænd og kvinder

Når der opdeles på køn er det tydeligt, at mænd i gennemsnit har fået flere domme end kvinder, henholdsvis 841 og 170 pr. 1.000 indbyggere blandt personer født i 1965. Bortset fra en enkelt årgang (1969) ser alle de efterfølgende årgange for mændenes vedkommende ud til at komme til at ligge på et lavere niveau end 1965-årgangen. For kvinderne derimod ligger årgangene fra og med 1987 på nuværende tidspunkt alle på et højere niveau end 1965-årgangen ved tilsvarende aldre.

Figur 1.6.07 Kumuleret antal domme pr. 1.000 indbyggere pr. 31.12.2015
Fordelt på fødselsårgang og alder. Mænd



Figur 1.6.08 Kumuleret antal domme pr. 1.000 indbyggere pr. 31.12.2015
Fordelt på fødselsårgang og alder. Kvinder



Yderligere tabeller

Mere detaljerede tabeller om fødselsårgangenes kriminalitet i tabelafsnit 6.

1.7 Anholdelser

Indledning Danmarks Statistik har etableret et nyt datagrundlag til belysning af anholdelser foretaget af politiet. Datagrundlaget er dannet på baggrund af det årlige udtræk Danmarks Statistik modtager fra det Centrale Kriminalregister. Ved etablering af datagrundlaget er der taget højde for, at en person under en anholdelse kan blive flyttet fra en politistation/arrest til en anden. I det Centrale Kriminalregister vil der i disse situationer være flere registreringer. I det nye datagrundlag er disse registreringer samlet til ét forløb. Datagrundlaget er etableret for året 2015 og vil fremover blive opdateret årligt.

35.190 anholdelser Politiet foretog i 2015 i alt 35.190 anholdelser. Heraf var 90 pct. mænd og 10 pct. kvinder.

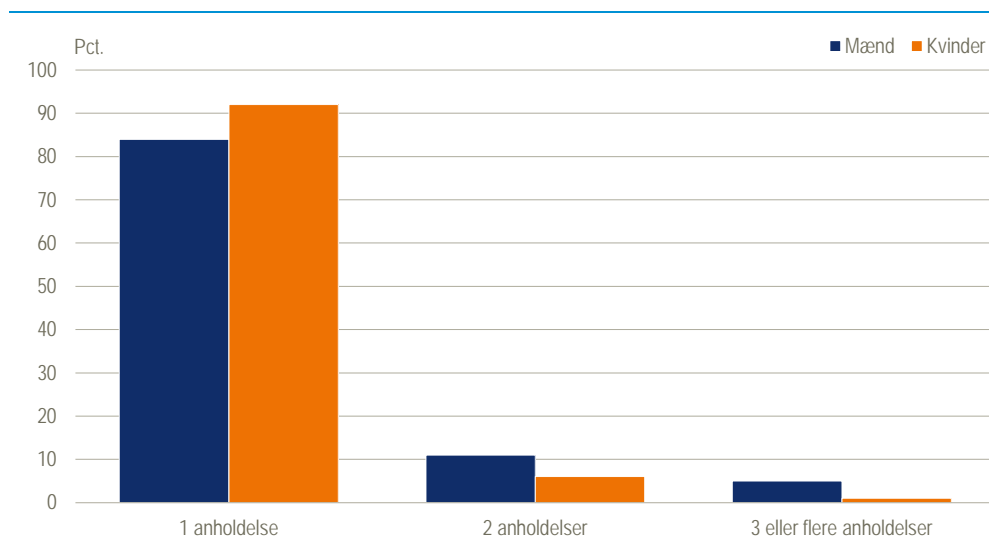
En fjerdedel af anholdelserne var af personer uden bopæl i Danmark 9.520 af anholdelserne – svarende til lidt mere end en fjerdedel – var af personer uden bopæl i Danmark, herunder turister, asylansøgere, udlændinge med ulovligt ophold og personer, der arbejder i Danmark, men har bopæl i udlandet. Andelen var størst blandt kvinder, hvor næsten fire ud af ti anholdelser vedrørte en person uden bopæl i Danmark.

Oversigtstabel 1.7.01 Anholdelser 2015

	Med bopæl i Danmark		I alt	Uden bopæl i Danmark		I alt
	Antal	Pct.		Antal	Pct.	
<i>Anholdelser</i>						
I alt	25 670	73	35 190	9 520	27	100
Mænd	23 543	74	31 697	8 154	26	100
Kvinder	2 127	61	3 493	1 366	39	100
<i>Anholdte personer</i>						
I alt	20 199	71	28 476	8 277	29	100
Mænd	18 267	72	25 307	7 040	28	100
Kvinder	1 932	61	3 169	1 237	39	100

De fleste anholdes kun én gang De 35.190 anholdelser vedrørte 28.476 forskellige personer. Hovedparten – 24.179, svarende til 85 pct. - blev kun anholdt én gang. Andelen med kun én anholdelse er med 92 pct. størst blandt kvinderne, mens det kun drejede sig om 84 pct. af mændene.

Figur 1.7.01 Anholdte personer 2015



Flest anholdelser for overtrædelse af straffeloven

44 pct. af anholdelserne blev foretaget på grund af overtrædelse af straffeloven, heraf 11 pct. for voldsforbrydelser og 26 pct. for ejendomsforbrydelser som indbrud, butikstyverier, røverier og hærværk. Knap en tredjedel af anholdelserne vedrørte færdselslovsovertrædelser – især spirituskørsel – og en fjerdedel særlovs-overtrædelser.

Personer uden bopæl i Danmark anholdes for overtrædelse af udlændingeloven

Kriminalitetsmønsteret for personer med og uden bopæl i Danmark adskiller sig især ved, at personer uden bopæl i Danmark i vidt omfang anholdes for overtrædelse af udlændingeloven og at en forholdsvis stor andel – 16 pct. – er anholdt for butikstyverier. Til gengæld anholdes de kun i begrænset omfang for spirituskørsel.

Oversigtstabel 1.7.02

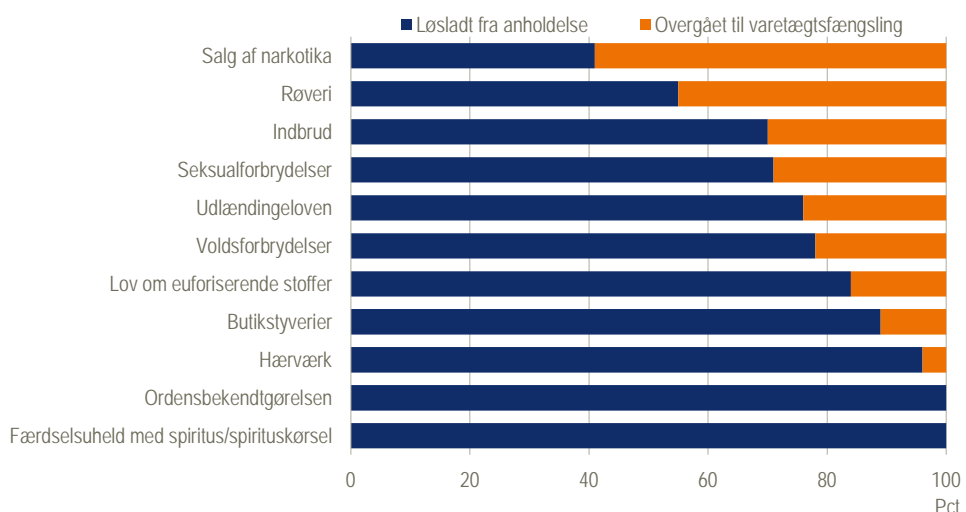
Anholdelser 2015

	Med bopæl i Danmark		Uden bopæl i Danmark		I alt	
	Antal	Pct.	Antal	Pct.	Antal	Pct.
I alt	25 670	100	9 520	100	35 190	100
Straffelov i alt	11 309	44	4 261	45	15 570	44
Seksuualforbrydelser i alt	376	1	47	-	423	1
Voldsforbrydelser i alt	3 611	14	360	4	3 971	11
Heraf:						
Vold o.l. mod offentlig myndighed	639	2	60	1	699	2
Vold mod privatperson	2 042	8	166	2	2 208	6
Trusler	508	2	37	-	545	2
Ejendomsforbrydelser i alt	5 877	23	3 388	36	9 265	26
Heraf:						
Indbrud	1 622	6	327	3	1 949	6
Butikstyverier	732	3	1 516	16	2 248	6
Tyveri/brugstyveri af indreg. køretøj	566	2	54	1	620	2
Røveri	785	3	79	1	864	2
Hærværk	397	2	61	1	458	1
Andre straffelovsforbrydelser i alt	1 445	6	466	5	1 911	5
Heraf:						
Salg af narkotika	789	3	78	1	867	2
Færdselslov i alt	10 497	41	536	6	11 033	31
Heraf:						
Færdselsuheld med spiritus	927	4	81	1	1 008	3
Spirituskørsel	9 356	36	445	5	9 801	28
Særlove i alt	3 864	15	4 723	50	8 587	24
Heraf:						
Lov om euforiserende stoffer	1 195	5	256	3	1 451	4
Våbenloven	332	1	48	1	380	1
Udlændingeloven	103	-	4 209	44	4 312	12
Ordensbekendtgørelsen	2 213	9	190	2	2 403	7

15 pct. af de anholdte overgår til varetægtsfængsling

De fleste – 85 pct. – af anholdelserne sluttede med at den anholdte blev løsladt. Andelen, der overgår til varetægtsfængsling varierer en del med hvilken type lov-overtrædelse, anholdelsen vedrører. Eksempelvis fortsatte 59 pct. af anholdelserne for salg af narkotika med en varetægtsfængsling, mens anholdelser for overtrædelse af ordensbekendtgørelsen og for spirituskørsel i alle tilfælde blev afsluttet med en løsladelse.

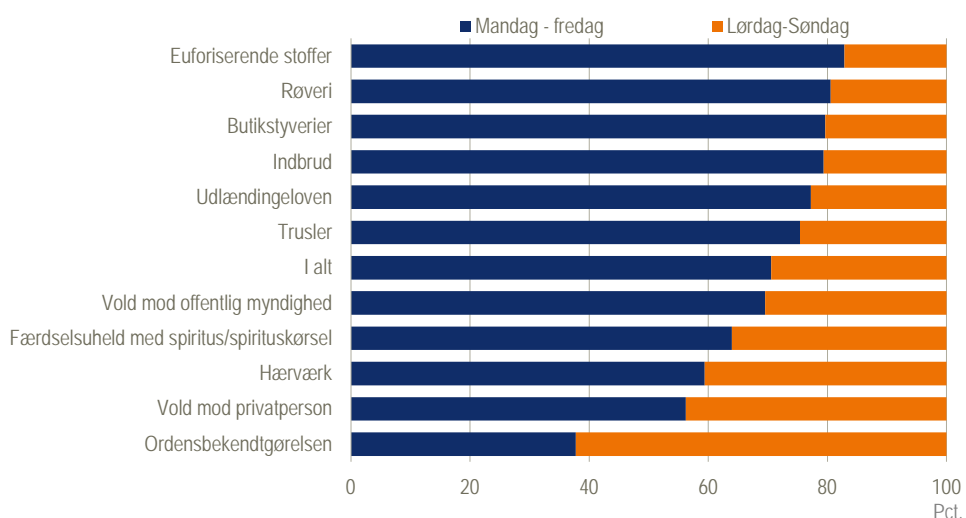
Figur 1.7.02 Anholdelser 2015. Fordelt på afslutningsmåde. Udvalgte lovovertrædelser.



Mange anholdelser vedr. ordensbekendtgørelsen lørdag – søndag

Set under ét er antallet af anholdelserne nogenlunde jævnt fordelt på ugedagene. Anholdelser for overtrædelse af ordensbekendtgørelsen sker i høj grad i weekenden. Her var der således 62 pct. af anholdelserne, der blev foretaget lørdag eller søndag. Omvendt er det kun 17 pct. af anholdelserne for overtrædelse af lov om euforiserende stoffer, der er sket i weekenden.

Figur 1.7.03 Anholdelser 2015. Fordelt på ugedag. Udvalgte lovovertrædelser.



Flest anholdelser blandt 18-24-årige

Målt i forhold til befolkningens størrelse, var der 10 anholdelser pr. 1.000 mænd og én anholdelse pr. 1.000 kvinder. Andelen er størst blandt unge i alderen 18-24 år, hvor der var 30-35 anholdelser pr. 1.000 mænd og lidt over 2 anholdelser pr. 1.000 kvinder. 40 pct. af det samlede antal anholdelser vedrørte personer under 25 år. Kun 4 pct. vedrørte personer på 60 år eller derover.

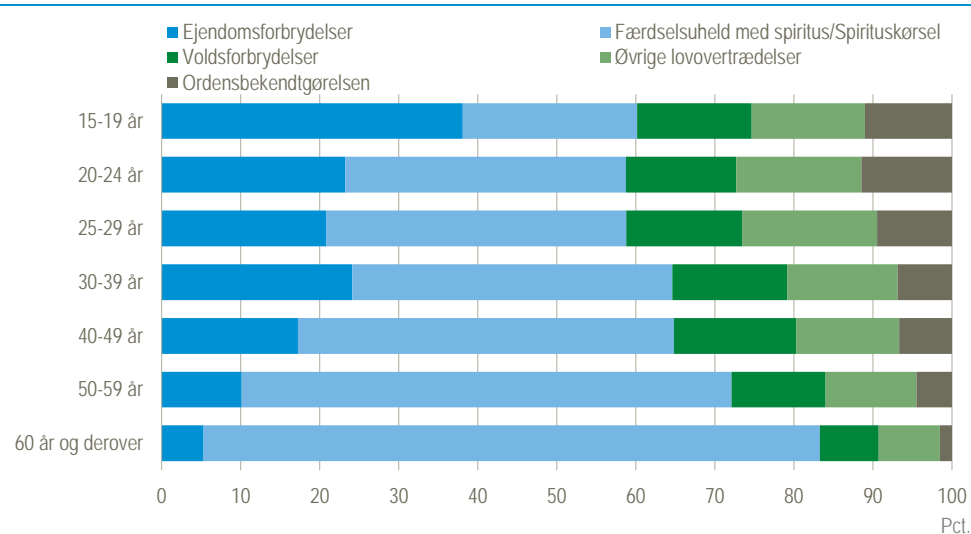
Oversigtstabel 1.7.03 Anholdelser 2015. Kun personer med bopæl i Danmark

	Mænd	Kvinder	I alt	Mænd	Kvinder	I alt
	Antal			Pr. 1.000 indbyggere		
I alt	23 543	2127	25 670	10,1	0,9	5,4
15 år	313	37	350	9,0	1,1	5,1
16 år	481	41	522	13,6	1,2	7,5
17 år	706	53	759	20,0	1,6	11,0
18 år	1 134	77	1 211	30,9	2,2	16,9
19 år	1 327	83	1 410	35,2	2,4	19,4
20-24 år	5 662	436	6 098	29,2	2,3	16,0
25-29 år	3 551	259	3 810	19,7	1,5	10,8
30-39 år	4 430	359	4 789	13,0	1,1	7,1
40-49 år	3 243	410	3 653	8,0	1,0	4,6
50-59 år	1 829	258	2 087	4,8	0,7	2,8
60 år og derover	867	114	981	1,3	0,2	0,7

Unge anholdes for ejendomsforbrydelser, ældre for spirituskørsel

38 pct. af de anholdte unge på 15-19 år er anholdt for ejendomsforbrydelser som indbrud, butikstyverier, røverier og hærværk. Det er den højeste andel blandt alle aldersgrupper. Det er også blandt de unge, at der er den største andel, der er anholdt for overtrædelse af ordensbekendtgørelsen. Med stigende alder er der en stigende andel af anholdelserne, der vedrører færdselsuheld med spiritus/spirituskørsel. For personer på 60 år og derover udgør anholdelser for denne type lovovertrædelser 78 pct. af anholdelserne.

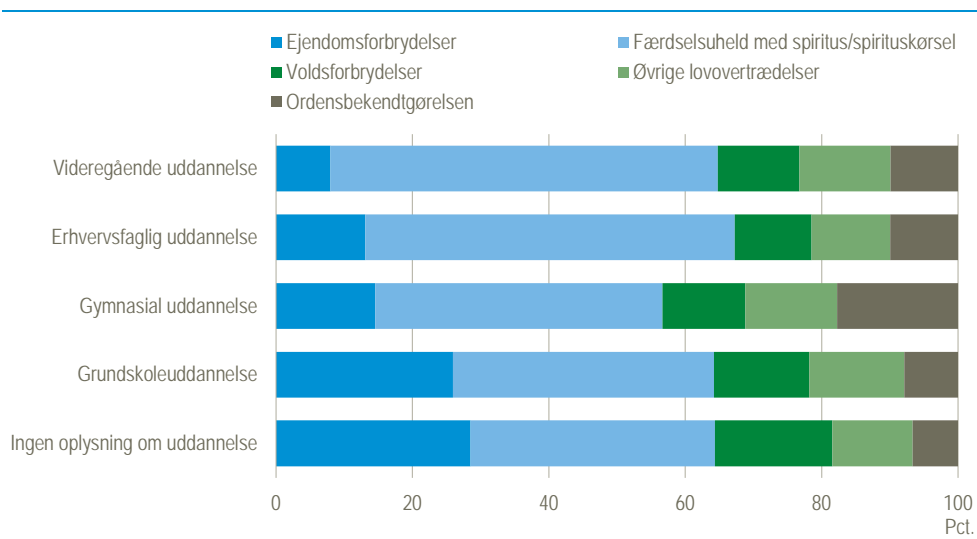
Figur 1.7.04 Anholdelser 2015. Fordelt på alder og lovovertrædelse. Kun personer med bopæl i Danmark.



Jo højere uddannelse, jo større andel anholdt for spirituskørsel

Blandt anholdte personer med ingen eller uoplyst uddannelse, er 29 pct. anholdt for en ejendomsforbrydelse og 36 pct. for færdselsuheld med spiritus/spirituskørsel. Blandt de anholdte personer med en videregående uddannelse er de tilsvarende andele på 10 pct. og 57 pct. Blandt personer med en gymnasial uddannelse havde 18 pct. af de anholdte overtrådt ordensbekendtgørelsen.

Figur 1.7.05 Anholdelser 2015. Kun personer med dansk oprindelse.



Yderligere tabeller

Mere detaljerede tabeller om anholdelser i tabelafsnit 7.

1.8 Retternes virksomhed

Domstolene behandler straffesager og civile sager. Straffesager er sager, hvor retten træffer beslutning om en person skal straffes for overtrædelse af en lov (fx straffeloven, færdselsloven eller andre særlove). Civile sager kan anlægges ved domstolene for at få afgjort en uenighed mellem to parter. Domstolene behandler herudover fogedforretninger og skiftesager, samt tinglysninger og notarialforretninger.

Sagerne indledes som hovedregel ved en af landets 24 byretter. Endvidere kan sagerne behandles ved Vestre og Østre Landsret, som er appelinstans for byretterne. Endelig er Højesteret appelinstans for Østre og Vestre Landsret samt Sø- og Handelsretten i København.

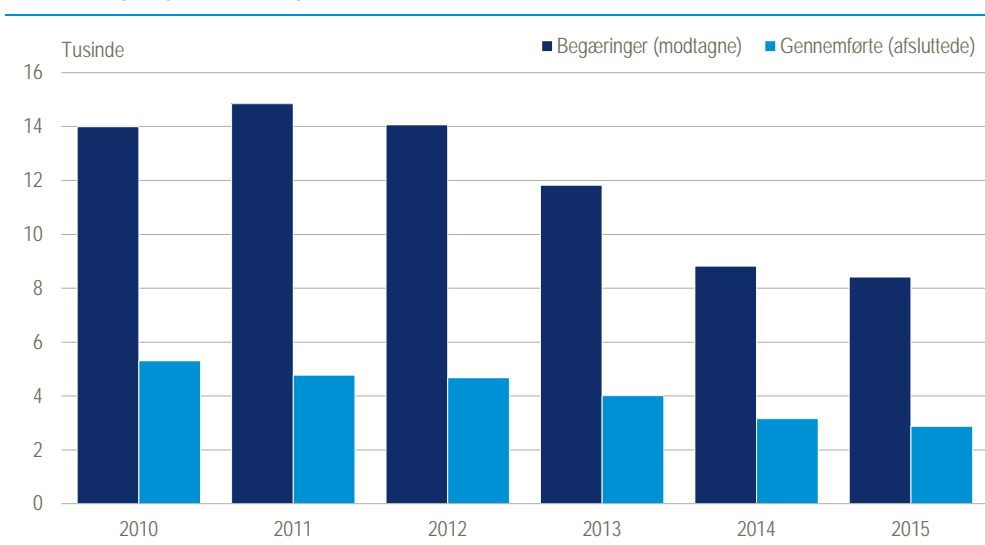
Oversigtstabel 1.8.01 Byretternes virksomhed

	Straffesager	Civile sager	Fogedforretninger	Tinglysningsforretninger	Konkurs- og likvidationsboer ¹	Andre sager ved foged- og skifteretter
2004	107 864	133 181	240 449	3 236 055	10 792	115 574
2005	118 308	147 001	281 985	3 989 741	14 437	115 369
2006	114 819	127 159	268 133	3 107 636	14 094	120 710
2007	97 000	125 676	264 078	2 658 967	13 556	121 455
2008	104 191	128 735	334 461	2 226 862	14 038	131 614
2009	111 413	137 919	394 175	1 850 463	17 236	118 745
2010	122 976	137 541	420 796	2 157 581	21 282	120 349
2011	128 557	125 268	427 496	1 894 653	21 001	119 614
2012	160 111	105 601	375 200	2 070 365	21 021	119 831
2013	129 366	99 826	355 009	1 763 487	21 063	119 285
2014	132 532	93 463	342 360	1 745 063	18 346	125 355
2015	151 572	92 462	336 345	2 061 886	17 240	125 417

¹ Inkl. 4.332 sager behandlet i Sø- og Handelsretten og inkl. Anmodning om gældssanering.

Straffesager Det samlede antal straffesager ved byretterne var 151.572 i 2015, en stigning på 14 pct. i forhold til 2014, jf. oversigtstabel 1.8.01.

Figur 1.8.01 Afholdte og begærede tvangsauktioner



Civile retssager I 2015 modtog og afsluttede byretterne i alt 92.462 civile retssager, et fald på 1 pct. i forhold til 2014. Lidt over halvdelen, i alt 47.888, var småsager, mens antallet af almindelige sager lå på 23.353, jf. tabel 8.02.

<i>Fogedforretninger</i>	Fogedforretninger, hvortil også auktioner mv. er medregnet, kan ikke umiddelbart sammenlignes før og efter 2006, da der skete en væsentlig ændring i opgørelsesmetoden fra 2006. Fogedforretningerne, almindelige sager var 187.656 i 2015. Særlige sager var 29.883 og inkassoproses var 118.806 i 2015. I alt var der 336.345 fogedforretninger i 2015.
<i>Tinglysninger</i>	I 2015 var antal tinglysningsforretninger 2.061.886, hvilket er en stigning på 18 pct. sammenlignet med 2014.
<i>Yderligere tabeller</i>	Mere detaljerede tabeller om retternes virksomhed i tabelafsnit 8.

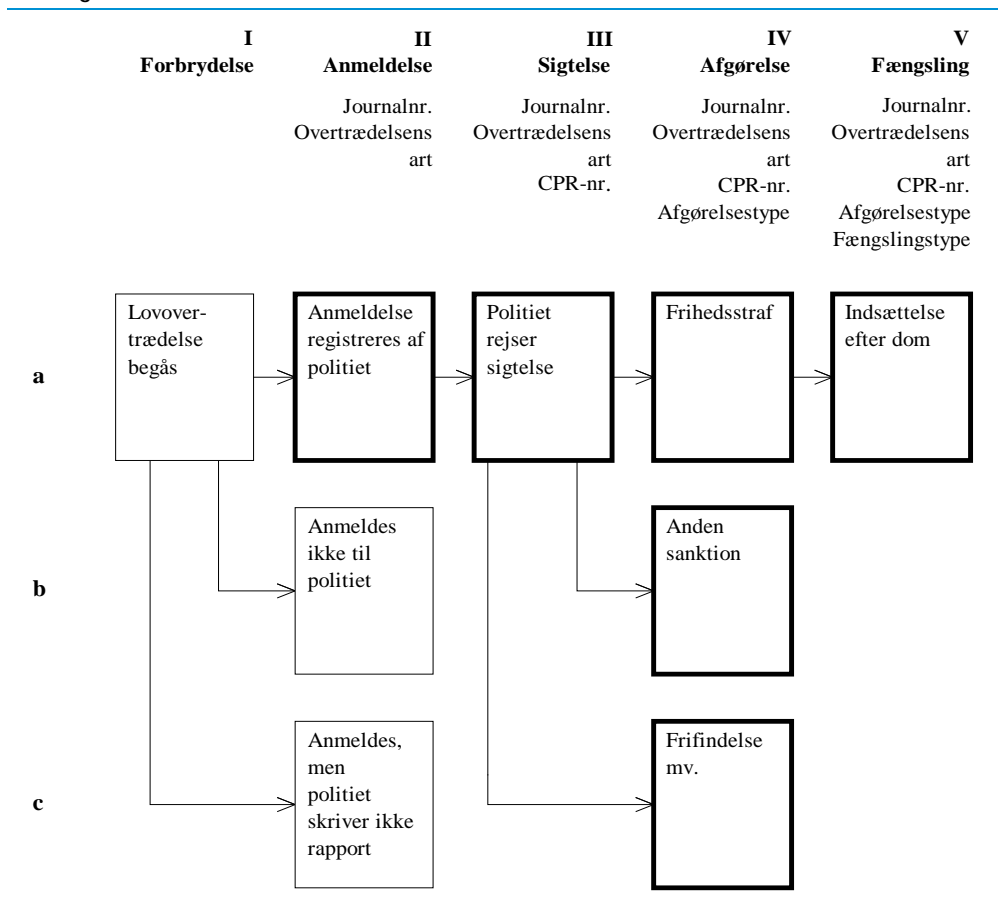
2. Statistikens grundbegreber og kilder

<i>Kriminalstatistik siden 1832</i>	Siden 1832 er der udarbejdet kriminalstatistik i Danmark og siden 1863 retsplejestatistik. Begge statistikområderne har i årenes løb gennemgået en række ændringer med hensyn til indsamling, bearbejdning og indhold.
<i>Registerstatistik fra 1979</i>	I nyere tid er oprettelsen af det centrale kriminalregister pr. 1. januar 1979 en væsentlig ændring, hvor populationen blev udvidet og statistikken individorienteret. Ændringerne er beskrevet i Kriminalstatistik 1979 og 1980.
<i>Nyt datagrundlag for anmeldelsesstatistikken</i>	I januar 1990 oprettedes rigspolitiets anmeldelsesregister, og de månedlige indberetninger til Danmarks Statistik blev erstattet med kvartalsvise og årlige registerudtræk. Statistikbruddet ved ændringen er omtalt i Kriminalstatistik 1990.
<i>Offerstatistik fra 2001</i>	I 2001 påbegyndtes en statistik om anmeldte ofre for personfarlige forbrydelser - dvs. seksual- og voldsforbrydelser, samt enkelte kategorier under ejendoms- eller berigelsesforbrydelser.
<i>Recidivstatistik fra 2007</i>	Fra og med 2010-udgaven af Kriminalstatistik publiceres statistik over personer, der begår ny kriminalitet efter tidligere at have fået en dom, også kaldet recidivstatistik. De første opgørelser vedrørte perioden 2007-2009.

2.1 Kriminalstatistikken

Kriminalstatistikken opgør overtrædelser af straffelov, færdselslov og særlove.

Figur 2.1 Oversigt over kriminalstatistikens områder



Figur 2.1 viser i skematisk form de administrative stadier i den politimæssige og juridiske behandling af forbrydelser, som kriminalstatistikken bygger på.

<i>Hovedområder</i>	<p>Kriminalstatistikken er opdelt i en række hovedområder efter de centrale administrative hændelser i forløbet fra anmeldelse til afgørelse eller sanktion. Endvidere kan opgørelserne være enten sags- eller personorienterede. Kriminalstatistikken dækker i dag følgende områder:</p> <ul style="list-style-type: none"> • anmeldelsesstatistik (inkl. eventuelle sigtelser) • offerstatistik • afgørelsesstatistik • fængslingsstatistik.
<i>I. Forbrydelse</i>	<p>Hvis der begås en forbrydelse, dvs. en overtrædelse af enten straffelov, færdselslov eller særlove, kan der ske følgende:</p> <ol style="list-style-type: none"> a. Lovovertrædelsen anmeldes og registreres hos politiet. b. Lovovertrædelsen anmeldes ikke, enten fordi overtrædelsen ikke er blevet opdaget, eller fordi de personer der har opdaget overtrædelsen, ikke mener det er nødvendigt at anmelde overtrædelsen, eksempelvis fordi det skønnes, at sandsynligheden for opklaring er lav i det konkrete tilfælde. c. Lovovertrædelsen anmeldes til politiet; men politiet registrerer ikke anmeldelsen, da det vurderes at overtrædelsen er af mindre betydning.
<i>II. Anmeldelse</i>	<p>Det er alene den anmeldte og registrerede kriminalitet, der er nævnt under punkt I.a., der behandles i denne publikation. Danmarks Statistik modtager fra og med 1990 hvert kvartal et udtræk fra Rigspolitiets anmeldelsesregister, for anmeldelser af samtlige overtrædelser af straffeloven og særlove, med undtagelse af færdselsloven og visse færdselslovs-lignende særlove. Udtrækket indeholder bl.a. journalnummer og angivelse af overtrædelsens art.</p>
<i>Skjult kriminalitet</i>	<p>De overtrædelser, der ikke anmeldes eller registres hos politiet (punkterne b og c), betegnes normalt som <i>den skjulte kriminalitet</i> (mørketallet). Der foretages med jævne mellemrum undersøgelser for at bestemme den skjulte kriminalitet eller mørketallet, bl.a. i forbindelse med offerundersøgelser, med mulighed for at afdække omfanget af anmeldte og <i>ikke anmeldte</i> forbrydelser.</p>
<i>Ofre</i>	<p>Ofre er personer der har været udsat for forbrydelser. Offerstatistikken omfatter dog kun ofre for personfarlige forbrydelser, dvs. seksual- og voldsforbrydelser samt enkelte berigelsesforbrydelser og andre straffelovsforbrydelser, hvor offeret er direkte konfronteret med lovovertræderen, som fx tasketyveri, røveri eller overtrædelser af politiudstedte advarsler. Derimod er fx indbrud og almindelige tyverier ikke omfattet. Fra og med 2012 registreres overtrædelser af politiudstedte advarsler under særloven om tilhold, bortvisning og opholdsforbud. Før 2012 var de omfattet af straffelovens § 265.</p> <p>Kun ofre for anmeldte forbrydelser indgår i statistikken. Anmeldelsen kan være foretaget af offeret selv eller af en anden person, herunder politiet.</p>
<i>III. Sigtelse</i>	<p>I forbindelse med politiets efterforskning af en anmeldelse kan der rejses sigtelse. Efter fuldført efterforskning kan sagen enten henlægges eller sigtelsen kan bibeholdes. Politiet registrerer sigtelserne i det centrale kriminalregister med tilsvarende oplysninger som i anmeldelsesregisteret tillige med personnummer eller virksomhedsnummer. Hvis en sigtelse indeholder flere forhold, samles disse til en sag, i hvilken der udpeges en hovedsigtelse. Sigtelser opgøres for nærværende kun i anmeldelsesstatistikken, hvor der kan være rejst sigtelse til en anmeldelse.</p>

IV. Afgørelse Når der er rejst sigtelse, vil der blive truffet en afgørelse enten af anklagemyndigheden eller ved en domstol. Denne afgørelse registreres ligeledes i det centrale kriminalregister med oplysninger om sags- og personidentifikation, overtrædelsens art, afgørelsestype og afgørelsens konkrete indhold. Statistikken om afgørelser omfatter alle afgørelser for overtrædelse af straffeloven, våbenloven, lov om jagt og vildtforvaltning, lov om euforiserende stoffer og visse overtrædelser af udlændingeloven, toldloven og dyreværnsloven. For andre særlove end de nævnte indgår alle afgørelser med undtagelse af bøder under 1.000 kr. For overtrædelser af færdselsloven indgår ligeledes alle afgørelser med undtagelse af de fleste bøder under 2.500 kr. Dog medtages bøder under 1.000 kr./2.500 kr. såfremt der er tale om nedsatte normalbøder på mindst de nævnte beløb.

Fra 2008 opgøres de strafferetlige afgørelser både med hensyn til afgørelser i alt og herunder henholdsvis fældende og ikke fældende afgørelser.

Fældende afgørelser (skyldige) Afgørelsen betegnes som fældende og personer betragtes som skyldige, hvis sigtelsen afgøres med frihedsstraf (ubetinget eller betinget), bødef afgørelse eller tiltale-fracald. Derudover er personen fundet skyldig, hvis personen:

- a) får tiltale undladt - bortset fra påtale opgivet i henhold til retsplejelovens § 721, stk.1, nr.2 - eller
- b) har modtaget anden afgørelse, *dog ikke frifindelse*.

Ikke fældende afgørelser (ikke skyldige) Afgørelsen betegnes som ikke fældende og personer betragtes som ikke-skyldige, når sigtelsen fører til frifindelse eller hvis påtale opgives efter retsplejelovens § 721, stk.1, nr.2 (dvs. at de foreliggende beviser for at den sigtede har gjort sig skyldig i en strafbar handling ikke er holdbare, og at videre efterforskning ikke vil føre til, at den sigtede findes skyldig).

V. Fængsling Opgørelsen af fængslinger omfatter her alene en summarisk opgørelse af antal indsatte, samt anholdelser og varetægtsfængslinger.

2.2 Begreber og metode i kriminalstatistikken

Anmeldelser

Anmeldelse En anmeldelse er en lovovertrædelse, der anmeldes til eller på anden måde er kommet til politiets kendskab. Det, der tælles i statistikken, er antallet af forhold. En lovovertrædelse, der begås af flere personer i forening, registreres som én anmeldelse.

Anmeldelse med sigtelse En sigtelse er en mistanke om et strafbart forhold fremsat af politiet. Den sigtede får herefter en sigtets rettigheder, jf. retsplejeloven (kap. 66 om sigtede og hans forsvaret og kap. 68 om afhøringer mv.). At der er rejst sigtelse betyder ikke, at politiets opklaringsarbejde er afsluttet eller at der er rejst tiltale i sagen - dvs. sagen behøver ikke at være opklaret. Sigtelsen indberettes i forbindelse med indberetning af anmeldelsen.

Anmeldte unge under den kriminelle lavalder Anmeldte unge under den kriminelle lavalder omfatter unge, der har begået en lovovertrædelse, der er kommet til politiets kendskab. Ifølge straffelovens § 15 kan børn under 15 år (i perioden 1. juli 2010 til 1. marts 2012 under 14 år) ikke straffes og der rejses ikke sigtelse mod dem. I de tilfælde, hvor politiets efterforskning viser, at en anmeldt lovovertrædelse er begået af en person under 15 år, registreres den unge imidlertid med oplysning om lovovertrædelsens art mv. i politiets systemer.

Ofre Offerstatistikken er en personstatistik, der omfatter de personer der har været udsat for en eller flere af straffelovens personfarlige forbrydelser – dvs. seksual- og voldsforbrydelser samt enkelte berigelsesforbrydelser og særloven om tilhold, bortvisning og opholdsforbud.

Oplysninger om offeret er oftest oplyst til politiet i forbindelse med anmeldelsen enten af offeret selv eller af en anden anmelder, men kan også være oplyst i forbindelse med politiets efterfølgende opklaringsarbejde. Der er alene tale om ofre for lovovertrædelser, som er anmeldt til politiet.

Afgørelser

Afgørelse Afgørelser kan træffes både af anklagemyndigheden, en domstol og af politidirektøren. Afgørelsen kan bestå i anklagemyndighedens beslutning om at opgive at rejse tiltale, bestemte former for tiltalefrafald, udstedelse af bøder og advarsler. Om afgørelser truffet i retten kan der være tale om idømmelse af frihedsstraf, bøder og advarsler, samt tiltalefrafald med vilkår og frifindelser.

Forhold En afgørelse kan bestå af ét eller flere forhold. En afgørelse med ét forhold betegnes som en '*solosag*', mens en afgørelse hvor flere forhold er afgjort under et beteges som et '*sagskompleks*'. Et sagskompleks består af et *hovedforhold* og et eller flere *biforhold* (bisigtelser eller konfererede sager, hvor sagerne er afgjort). Hovedforholdet er det forhold, der opgøres i alle tabeller over afgørelser (dvs. hovedparten af tabellerne), mens biforhold kun opgøres i få tabeller (fx tabeller over afgjorte enkelt-sager eller afgjorte forhold i alt).

Frihedsstraf Frihedsstraf idømmes af en domstol og kan enten være ubetinget eller betinget fængsel (eller hæfte indtil 1. juli 2001), hvor den ubetingede frihedsstraf skal afsones, mens den betingede kun skal afsones ved yderligere kriminalitet. I nogle tilfælde afsiges de såkaldte kombinerede domme, som vil kunne bestå af både en ubetinget og en betinget strafdel. Siden ophævelsen af hæftestraf kan fængsel idømmes fra en eller få dage til 16 år eller på livstid.

Personer Opgøres som antallet af forskellige personer, der i løbet af tællingsåret har fået én eller flere afgørelser indenfor en overtrædelseskategori. De personer, der har modtaget to eller flere afgørelser indenfor en kategori indgår kun én gang i opgørelserne, idet kun overtrædelsen med den alvorligste afgørelse opgøres.

Recidiv

Definition Recidiv eller tilbagefald til ny kriminalitet kan defineres på mange forskellige måder. I opgørelserne i denne publikation defineres recidiv som en lovovertrædelse, der er begået i en opfølgingsperiode på to år efter en løsladelse fra afsoning eller en fældende strafferetlig afgørelse.

Population Mere konkret er der taget udgangspunkt i personer, der i et givent år:

1. Er løsladt efter endt afsoning og/eller
2. Er idømt en ubetinget frihedsstraf, der anses for udstået ved varetægtsfængsling og/eller
3. Har udstået/fået ophævet en foranstaltningsdom og/eller
4. Har fået en fældende afgørelse, ekskl. ubetingede frihedsstraffe.

Hvis en person opfylder mere end én af ovenstående betingelser, er datoen for den tidligste hændelse valgt som starttidspunkt for opfølgingsperioden.

<i>Recidivhændelser</i>	For den valgte population er fremfundet alle fældende strafferetlige afgørelser, der er truffet i samme år som starthændelsen eller i de efterfølgende tre år. Til de udtrukne afgørelser er knyttet eventuelle konfererede sager. Der er medtaget afgørelser for tre år selv om det kun er lovovertrædelser begået indenfor to år, der defineres som recidiv, jf. ovenfor. Det skyldes, at der ofte kan være et time-lag mellem gerningstidspunkt og afgørelsestidspunkt. Hvis kun afgørelser truffet indenfor to år blev medtaget, ville en række lovovertrædelser, der er begået indenfor to år, men som der ikke er truffet afgørelse i indenfor de to år, ikke blive medtaget.
<i>Gerningstidspunkt</i>	Blandt de fremfundne afgørelser og konfererede sager er gerningstidspunktet for lovovertrædelser hentet fra sigtelsen med samme journalnummer og personnummer. Hvis der ikke forekommer en sigtelse er afgørelsesdatoen i stedet anvendt som gerningsdato. Alle lovovertrædelser, der har en gerningsdato, der ligger indenfor to år fra starttidspunktet, betragtes som tilbagefald til ny kriminalitet.
<i>Kun personer med bopæl i Danmark</i>	I opgørelserne er kun medtaget personer, der har et dansk personnummer og kun personer, der har befundet sig i Danmark i hele opfølgingsperioden. Det betyder, at personer, der er døde eller udvandrede i løbet af opfølgingsperioden ikke indgår i undersøgelsespopulationen.

Fødselsårgangskriminalitet

<i>Definition</i>	Statistikken belyser, hvor mange personer i de enkelte fødselsårgange, der er blevet dømt efter straffeloven. Herunder antallet af domme, type af lovovertrædelse og type af den idømte straf.
<i>Population</i>	Statistikken omhandler personer, der var 14 år og havde bopæl i Danmark pr. 1. januar i et givent år. Personer, der blev født i 1965 og dermed var 14 år pr. 1. januar 1980 er den første årgang, der er medtaget i statistikken. Det skyldes, at Danmarks Statistiks register over strafferetlige afgørelser starter i 1980 og personer født i 1965 er dermed den første årgang, der kan følges fra det tidspunkt, hvor de når den kriminelle lavalder på 15 år. Hvert år suppleres statistikken med en ny fødselsårgang. Afgrænsningen betyder, at personer, der er indvandret efter den 1. januar, hvor de var 14 år, ikke er omfattet af statistikken. Det skyldes, at eventuelle domme, de måtte have fået inden indvandringen til Danmark, ikke vil fremgå af Danmarks Statistiks kriminalregister.
<i>Kun straffelovskriminalitet</i>	Det er kun domme for overtrædelse af straffeloven, der er medtaget i statistikken. Det skyldes, at omfanget af både færdselslov- og særlovsovertrædelser i et vist omfang er afhængig af politiets egen indsats, fx hastighedskontroller og tilstedeværelse i nattelivet. Hertil kommer, at bøder for overtrædelser af disse typer love kun registreres i kriminalregistret, hvis de er af en vis størrelse. Grænsen for registrering af bøder i kriminalregistret har ændret sig over tid ligesom der er sket ændringer (forhøjelser) af bødetakster i den undersøgte periode.

Kilder

<i>Rigspolitiets anmeldelsesregister</i>	Siden 1. januar 1990 har rigspolitichefen ført rigspolitiets anmeldelsesregister, hvorfra der er leveret kvartalsvise og årlige udtræk med anmeldelser af straffelovsovertrædelser og overtrædelser af særlove (ekskl. færdselsloven). Endvidere indeholder udtrækkene oplysninger om hvilke anmeldelser, hvortil der er rejst en sigtelse.
--	---

Hovedparten af de rejste sigteler over for straffelovsovertrædelser rejses i det kalenderår, hvor anmeldelsen er indgæet. For at sikre, at flest mulige sigtelser kommer med i opgørelsen – også anmeldelser indgivet sidst i kalenderåret – har man

siden 1993 også medtaget sigtelser, der er rejst i de første uger af det efterfølgende kalenderår.

Da der løbende i forbindelse med efterforskningen sker korrektioner af anmeldelser i politiets register, vil der være mindre forskelle mellem årets og de kvartalsvise offentliggørelser. Denne korrektion af anmeldelsen kan ske på to måder:

- Den enkelte politikreds kan indgive meddelelse om annullering af eller ændring i gerningskodeindholdet i anmeldelsesregistret, idet fx efterforskningen har vist, at overtrædelsen var en anden end oprindelig antaget
- Sigtelsen i politiets kriminalregister kommer til at lyde på en anden lovovertrædelse end den, der fremgik af den oprindelige anmeldelse, hvorved der sker en automatisk korrektion i anmeldelsesregistret.

Det er de *korrigerede* anmeldelser, der er optalt i årsstatistikken.

Rigspolitiets anmeldelsesregister, er et sagsregister, hvor den enkelte sag kan identificeres ved hjælp af et,

- journalnummer, som giver mulighed for, at en sag kan følges videre gennem retssystemet over sigtelse og afgørelse til eventuel sanktion og afsoning.

POLSAS Oplysninger om ofre for kriminalitet og oplysninger om unge anmeldte under 15 år (1. juli 2010-1. marts 2012: 14 år) modtages fra rigspolitiets POLSAS-system - *Politiets-sags-analyse-system*. Det enkelte offer eller den enkelte unge kan identificeres ved hjælp af:

- journalnummer, som giver mulighed for, at offerets og den unges sag kan sammenkobles med anmeldelse og afgørelse (for offeret).
- personnummeret, der giver mulighed for at bestemme offerets eller den unges alder og køn, samt at sammenkoble flere sager på samme person. Invalide personnumre kan forekomme hvis offeret fx er udlænding, fx turist eller asylansøger, eller hvis offeret er ansat i politiet eller er ukendt. I få tilfælde kan offeret være anført som et firma eller en virksomhed.

Det centrale kriminalregister

I henhold til justitsministeriets forskrifter af 28. december 1979 fører rigspolitichefen et centralt kriminalregister. Dette register danner med virkning fra 1. januar 1979 grundlaget for statistikken vedrørende sigtelser, afgørelser og fængslinger og afløser de hidtidige indberetninger fra politiet, statsadvokaterne, retterne, strafferegistrene samt Direktoratet for Kriminalforsorgen.

Det centrale kriminalregister anvender to identifikationsnumre,

- journalnummer, som giver mulighed for at følge en sag gennem retssystemet fra anmeldelse over sigtelse og afgørelse til eventuel sanktion og afsoning.
- personnummeret, der giver mulighed for at sammenkoble flere sager på samme person, samt at følge personer over flere år.

Kriminalstatistikregisteret

Udtrækkene vedr. anmeldelser, ofre og strafferetlige afgørelser fra politiets administrative registre indgår i Danmarks Statistiks kriminalregister. De modtagne data bearbejdes i Danmarks Statistik, bl.a. i form af et kvalitetscheck, for at sikre et konsistent statistikorienteret register. Kriminalstatistikregistret danner grundlag for de offentliggjorte tabeller.

2.3 Retsplejestatistik

Efter udgangen af hvert kalenderår indsender Domstolsstyrelsen en række opgørelser til Danmarks Statistik.

Opgørelserne omfatter sager behandlet ved domstolene. Det drejer sig om civile retssager, hvilket er sager med økonomisk værdi, boligsager, ægteskabs- og forældremyndighedssager, faderskabssager, fogedforretninger og forskellige former for pengekrav fordelt på almindelige sager og særlige sager mv. Afgørelserne i straffesager opdeles på sagskategorier.

1.

Samlet
oversigt

Tabel 1.01

Anmeldte og opklarede/sigtede straffelovsovertrædelser

Reported and cleared up/charged criminal offences

1954-2015	Anmeldelser i alt	Stigning i forhold til året før	Anmeldelser pr. 100.000 indbyggere over 15 år	Stigning i forhold til året før	Fordeling på hovedgrupper				Opklarings- procent/ Sigtelses- procent
					Seksual- forbrydelser	Volds- forbrydelser	Ejendoms- forbrydelser	Andre forbrydelser	
	antal	pct.	antal		pct.				
1954	111 093	- 7,4	3 432	- 8,1	3,4	2,3	93,3	1,0	45,8
1955	115 850	4,3	3 553	3,5	3,4	1,9	93,6	1,0	42,8
1956	113 938	- 1,7	3 472	- 2,3	3,7	1,9	93,2	1,2	43,7
1957	116 939	2,6	3 539	1,9	3,2	2,1	93,5	1,2	42,3
1958	115 421	- 1,3	3 459	- 2,3	3,3	2,0	93,3	1,3	40,5
1959	119 011	3,1	3 521	1,8	3,3	2,2	93,3	1,2	38,3
1960	126 238	6,1	3 683	4,6	3,3	1,9	93,6	1,3	32,4
1961	131 413	4,1	3 778	2,6	3,5	1,8	93,5	1,2	35,1
1962	135 571	3,2	3 848	1,9	2,8	1,8	94,4	1,1	33,7
1963	143 080	5,5	4 016	4,4	3,0	1,8	94,1	1,1	36,1
1964	150 091	4,9	4 175	4,0	2,6	1,9	94,5	1,0	32,8
1965	155 155	3,4	4 278	2,5	2,8	1,9	94,1	1,2	35,3
1966	152 473	- 1,7	4 171	- 2,5	2,8	1,9	94,3	1,0	33,6
1967	170 750	12,0	4 633	11,1	1,9	1,9	95,4	0,9	32,3
1968	194 263	13,8	5 233	13,0	1,6	1,7	95,9	0,8	30,9
1969	209 692	7,9	5 609	7,2	1,3	1,7	96,0	1,0	29,9
1970	260 014	24,0	6 890	22,8	0,9	1,5	97,0	0,6	28,4
1971	298 503	14,8	7 822	13,5	0,9	1,4	96,9	0,8	27,0
1972	301 080	0,9	7 835	0,2	0,7	1,3	97,3	0,7	26,7
1973	311 248	3,4	8 037	2,6	0,6	1,3	97,4	0,7	27,8
1974	325 725	4,7	8 356	4,0	0,6	1,3	97,3	0,7	26,4
1975	290 450	- 10,8	7 416	- 11,3	0,8	2,0	96,3	1,0	27,6
1976	276 731	- 4,7	7 031	- 5,2	0,9	2,1	95,9	1,1	26,8
1977	307 416	11,1	7 759	10,4	0,8	2,2	95,9	1,2	25,6
1978	340 659	10,8	8 531	9,9	0,7	2,1	96,1	1,2	24,4
1979	353 946	3,9	8 794	3,1	0,6	1,8	96,4	1,2	18,6
1980	406 346	14,8	10 021	14,0	0,5	1,8	96,5	1,2	18,5
1981	405 746	- 0,1	9 935	- 0,9	0,6	1,9	95,9	1,6	20,1
1982	413 033	1,8	10 046	1,1	0,5	1,9	96,1	1,5	21,3
1983	414 958	0,5	10 039	- 0,1	0,6	1,9	96,1	1,4	22,6
1984	449 337	8,3	10 823	7,8	0,5	1,8	96,4	1,3	21,2
1985	477 259	6,2	11 443	5,7	0,5	1,8	96,4	1,3	21,0
1986	512 853	7,5	12 228	6,9	0,5	1,8	96,5	1,2	20,2
1987	524 323	2,2	12 432	1,7	0,5	1,7	96,7	1,2	20,0
1988	536 880	2,4	12 680	2,0	0,5	1,8	96,5	1,3	19,7
1989	536 564	- 0,1	12 632	- 0,4	0,5	1,9	96,4	1,2	19,7
1990	527 421	- 1,7	12 370	- 2,1	0,5	2,0	96,3	1,2	21,4
1991	519 755	- 1,5	12 144	- 1,8	0,5	2,1	96,1	1,2	20,9
1992	536 821	3,3	12 506	3,0	0,5	2,3	96,0	1,2	21,8
1993	546 894	1,9	12 710	1,6	0,5	2,5	95,8	1,2	21,8
1994	546 926	0,0	12 686	- 0,2	0,5	2,6	95,6	1,3	20,7
1995	538 963	- 1,5	12 467	- 1,8	0,5	2,5	95,7	1,3	20,2
1996	528 488	- 2,0	12 201	- 2,2	0,5	2,5	95,8	1,2	20,3
1997	531 102	0,5	12 237	0,3	0,5	2,6	95,7	1,2	19,7
1998	499 167	- 6,0	11 493	- 6,1	0,5	2,7	95,4	1,4	20,2
1999	494 191	- 1,0	11 367	- 1,1	0,6	2,9	95,2	1,4	19,5
2000	504 231	2,0	11 579	1,9	0,6	3,0	95,0	1,4	18,9
2001	473 290	- 6,1	10 847	- 6,3	0,6	3,3	94,5	1,6	18,5
2002	491 511	3,8	11 259	3,8	0,6	3,4	94,3	1,7	17,7
2003	486 174	- 1,1	11 117	- 1,3	0,6	3,6	94,2	1,6	18,1
2004	474 419	- 2,4	10 822	- 3,0	0,7	3,8	93,7	1,8	18,7
2005	432 704	- 8,8	9 836	- 9,1	0,7	4,3	93,2	1,8	18,6
2006	425 093	- 1,8	9 616	- 2,2	0,6	4,6	93,1	1,7	17,7
2007	445 271	4,7	10 014	4,1	0,6	4,4	93,5	1,5	16,4
2008	476 953	7,1	10 644	6,3	0,5	3,9	94,2	1,4	14,7
2009	491 792	3,1	10 893	2,3	0,5	3,7	94,6	1,3	14,6
2010	471 088	- 4,2	10 363	- 4,9	0,6	3,8	94,0	1,6	16,6
2011	466 765	- 0,9	10 200	- 1,6	0,6	3,8	93,7	1,9	18,1
2012	440 772	- 5,6	9 569	- 6,2	0,6	3,8	93,9	1,7	18,0
2013	429 293	- 2,6	9 261	- 3,2	0,6	3,9	93,5	2,0	18,5
2014	406 163	- 5,4	8 687	- 6,2	0,7	4,2	93,1	2,0	20,5
2015	388 543	- 4,3	8 234	- 5,2	0,8	4,6	92,5	2,2	21,4

Anm.: Beregningen af opklaringsprocenten er ændret fra 1979, som følge af en ændring i opgørelsesmetoden, og betegnes derfor herefter som "sigtelsesprocent".

Tabel 1.02

Anmeldte straffelovsovertrædelser og anmeldelser med sigtelse
 Reported and charged criminal offences. Number and per 100.000 inhabitants

	2010		2011		2012		2013		2014		2015	
	Anmel- dels- er i alt	Heraf med sigtelse	Anmel- dels- er i alt	Heraf med sigtelse	Anmel- dels- er i alt	Heraf med sigtelse	Anmel- dels- er i alt	Heraf med sigtelse	Anmel- dels- er i alt	Heraf med sigtelse	Anmel- dels- er i alt	Heraf med sigtelse
Overtrædelsens art	antal	pct.	antal	pct.	antal	pct.	antal	pct.	antal	pct.	antal	pct.
Anmeldte straffelovsovertrædelser												
I alt	471 088	16,6	466 765	18,1	440 772	18,0	429 293	18,5	406 163	20,5	388 543	21,4
Seksuualforbrydelser	2 642	73,4	2 606	70,3	2 616	73,9	2 532	72,0	2 640	72,8	2 965	68,3
Voldtægt mv.	429	67,8	410	74,6	389	76,3	367	74,7	382	74,3	480	68,1
Blufærdighedskrænkelser	1 443	64,6	1 476	58,6	1 468	63,8	1 452	62,7	1 531	62,9	1 560	57,2
Voldsforbrydelser	18 131	76,1	17 834	77,6	16 876	78,9	16 710	75,8	17 086	75,0	17 860	69,6
Vold o.l. mod offentlig myndighed	2 814	83,7	2 843	85,9	2 902	87,1	3 178	83,7	3 362	81,9	3 734	74,4
Drab og forsøg herpå	201	81,6	197	84,8	185	79,5	206	72,8	207	83,1	187	75,9
Vold mod privatperson	10 696	73,3	10 494	74,2	9 695	75,5	9 404	71,9	9 419	71,6	9 631	66,0
Ejendomsforbrydelser	442 678	12,6	437 514	14,0	413 718	14,0	401 516	14,5	378 274	16,4	359 259	17,4
Dokumentfalsk	2 589	77,6	3 420	85,6	2 594	81,3	2 497	81,7	2 400	82,5	2 440	78,4
Brandstiftelse	912	51,3	793	57,0	665	60,5	1 168	41,1	873	43,3	768	42,8
Indbrud	96 683	6,9	91 732	7,7	80 930	7,5	78 955	6,6	69 637	6,9	63 343	6,9
Tyveri	189 848	14,5	192 736	15,2	191 103	15,0	186 860	15,1	169 903	16,4	149 170	15,1
Bedrageri	10 600	61,9	13 067	64,7	12 849	64,3	15 991	59,4	21 302	61,9	35 675	51,2
Røveri	3 372	36,5	3 241	38,4	3 003	37,1	3 200	35,8	2 322	35,7	2 034	40,3
Brugstyveri af bil	17 102	15,5	14 349	16,7	10 876	19,2	9 999	19,3	8 841	20,1	8 450	20,1
Brugstyveri af knallert	3643	9,1	3026	10,3	2551	9,8	2032	9,5	1773	10,0	1 351	8,0
Brugstyveri af cykel	71 736	0,6	71 697	0,9	68 451	0,9	61 416	1,0	60 709	1,1	55 371	0,9
Hærværk	32 446	12,3	29 802	13,2	28 155	14,0	25 880	13,1	25 113	14,0	24 694	14,0
Andre forbrydelser	7 637	85,8	8 811	86,9	7 562	86,4	8 535	78,4	8 163	78,8	8 459	73,8
Salg af narkotika	960	97,3	1 010	97,3	831	95,2	994	96,3	1 011	95,0	1 057	95,9
Smugling af narkotika	127	90,6	143	95,1	184	96,2	184	78,3	187	87,2	133	88,7
Anmeldte straffelovsovertrædelser pr. 100.000 indbyggere 15 år +												
I alt	10 363	-	10 200	-	9 569	-	9 261	-	8 687	-	8 234	-
Seksuualforbrydelser	58	-	57	-	57	-	55	-	56	-	63	-
Voldtægt mv.	9	-	9	-	8	-	8	-	8	-	10	-
Blufærdighedskrænkelser	32	-	32	-	32	-	31	-	33	-	33	-
Voldsforbrydelser	399	-	390	-	366	-	360	-	365	-	378	-
Vold o.l. mod offentlig myndighed	62	-	62	-	63	-	69	-	72	-	79	-
Drab og forsøg herpå	4	-	4	-	4	-	4	-	4	-	4	-
Vold mod privatperson	235	-	229	-	210	-	203	-	201	-	204	-
Ejendomsforbrydelser	9 738	-	9 561	-	8 982	-	8 662	-	8 091	-	7 613	-
Dokumentfalsk	57	-	75	-	56	-	54	-	51	-	52	-
Brandstiftelse	20	-	17	-	14	-	25	-	19	-	16	-
Indbrud	2 127	-	2 005	-	1 757	-	1 703	-	1 489	-	1 342	-
Tyveri	4 176	-	4 212	-	4 149	-	4 031	-	3 634	-	3 161	-
Bedrageri	233	-	286	-	279	-	345	-	456	-	756	-
Røveri	74	-	71	-	65	-	69	-	50	-	43	-
Brugstyveri af bil	376	-	314	-	236	-	216	-	189	-	179	-
Brugstyveri af knallert	80	-	66	-	55	-	44	-	38	-	29	-
Brugstyveri af cykel	1 578	-	1 567	-	1 486	-	1 325	-	1 298	-	1 173	-
Hærværk	714	-	651	-	611	-	558	-	537	-	523	-
Andre forbrydelser	168	-	193	-	164	-	184	-	175	-	179	-
Salg af narkotika	21	-	22	-	18	-	21	-	22	-	22	-
Smugling af narkotika	3	-	3	-	4	-	4	-	4	-	3	-

Tabel 1.03

Afgørelser i alt. Antal og pr. 100.000 indbyggere efter overtrædelsens art

Decisions¹. Number and per 100.000 inhabitants, by type of offence

Overtrædelsens art	2012			2013			2014			2015		
	I alt ²	Mænd	Kvinder	I alt ²	Mænd	Kvinder	I alt ²	Mænd	Kvinder	I alt ²	Mænd	Kvinder
I alt	226 320	180 222	40 715	222 617	175 587	42 541	225 359	175 441	43 312	217 064	167 076	42 826
Straffelov	53 916	43 644	10 253	51 709	41 853	9 844	47 692	38 189	9 474	45 418	36 169	9 221
Seksuualforbrydelser	1 252	1 182	70	1 244	1 200	44	1 144	1 102	42	1 149	1 115	34
Voldtægt mv.	223	221	2	237	234	3	225	223	2	233	231	2
Blufærdighedskrænkelser	515	502	13	478	469	9	489	482	7	480	469	11
Voldsforbrydelser	11 007	9 745	1 261	10 194	9 027	1 166	9 335	8 241	1 093	9 260	8 154	1 106
Vold o.l. mod offentlig myndighed	1 747	1 500	247	1 657	1 419	238	1 558	1 333	225	1 738	1 462	276
Drab og forsøg herpå	147	136	11	192	177	15	137	114	23	103	93	10
Vold mod privatperson	7 293	6 463	830	6 719	5 948	771	6 054	5 347	706	5 807	5 104	703
Ejendomsforbrydelser	36 797	28 531	8 261	35 159	27 252	7 902	32 685	24 957	7 710	30 558	23 112	7 429
Dokumentfalsk	1 013	746	267	979	754	223	755	556	193	836	636	197
Brandstiftelse	336	268	68	338	290	48	315	270	45	279	223	56
Indbrud	3 903	3 733	170	3 415	3 283	132	2 987	2 868	119	2 566	2 468	98
Tyveri	18 993	12 951	6 042	18 637	12 739	5 898	17 768	12 034	5 734	16 878	11 420	5 454
Bedrageri	2 980	2 098	881	3 298	2 380	917	3 090	2 188	899	3 144	2 186	956
Røveri	1 230	1 143	87	1 118	1 056	62	924	878	46	789	735	54
Brugstyveri af bil	1 381	1 269	112	1 216	1 139	77	1 011	939	72	909	830	79
Brugstyveri af knallert	274	264	10	206	202	4	146	141	5	118	113	5
Brugstyveri af cykel	393	366	27	371	351	20	391	366	25	303	285	18
Hærværk	2 789	2 551	237	2 359	2 151	207	2 147	1 951	195	1 978	1 794	184
Andre forbrydelser	4 860	4 186	661	5 112	4 374	732	4 528	3 889	629	4 451	3 788	652
Salg af narkotika	696	613	83	846	742	104	881	774	107	901	797	104
Smugling af narkotika	249	213	36	241	216	25	194	160	34	159	144	15
Færdsselslov	120 880	94 036	25 941	121 447	91 939	28 663	118 623	89 933	27 700	113 065	85 251	26 865
Færdsselsuheld	1 352	1 158	194	1 205	1 003	202	1 165	969	196	1 040	873	166
Spirituskørsel	9 226	8 407	819	8 264	7 529	735	7 735	6 990	745	7 007	6 330	677
Mangler ved køretøj	7 131	6 493	529	4 576	4 135	356	4 324	3 884	315	3 162	2 834	177
Særlove	51 524	42 542	4 521	49 461	41 795	4 034	59 044	47 319	6 138	58 581	45 656	6 740
Lov om euforiserende stoffer	14 965	13 875	1 090	14 999	13 935	1 064	16 616	15 244	1 372	14 431	13 279	1 152
Våbenloven	2 660	2 485	157	2 727	2 569	146	2 710	2 556	147	2 527	2 353	167
Ordensbekendtgørelsen	11 880	11 228	650	12 126	11 475	650	10 947	10 316	629	8 367	7 854	513
Love vedrørende arbejde, transport, mv.	5 251	3 077	137	4 602	2 494	92	5 450	2 759	151	4 828	2 561	143
Afgørelser pr. 100.000 indb. 15 år +												
I alt	4 914	7 943	1 742	4 802	7 687	1 809	4 820	7 609	1 828	4 600	7 169	1 793
Straffelov	1 171	1 924	439	1 115	1 832	419	1 020	1 656	400	962	1 552	386
Seksuualforbrydelser	27	52	3	27	53	2	24	48	2	24	48	1
Voldtægt mv.	5	10	-	5	10	-	5	10	0	5	10	0
Blufærdighedskrænkelser	11	22	1	10	21	-	10	21	0	10	20	0
Voldsforbrydelser	239	430	54	220	395	50	200	357	46	196	350	46
Vold o.l. mod offentlig myndighed	38	66	11	36	62	10	33	58	9	37	63	12
Drab og forsøg herpå	3	6	-	4	8	1	3	5	1	2	4	0
Vold mod privatperson	158	285	36	145	260	33	129	232	30	123	219	29
Ejendomsforbrydelser	799	1 258	353	758	1 193	336	699	1 082	325	648	992	311
Dokumentfalsk	22	33	11	21	33	9	16	24	8	18	27	8
Brandstiftelse	7	12	3	7	13	2	7	12	2	6	10	2
Indbrud	85	165	7	74	144	6	64	124	5	54	106	4
Tyveri	412	571	259	402	558	251	380	522	242	358	490	228
Bedrageri	65	92	38	71	104	39	66	95	38	67	94	40
Røveri	27	50	4	24	46	3	20	38	2	17	32	2
Brugstyveri af bil	30	56	5	26	50	3	22	41	3	19	36	3
Brugstyveri af knallert	6	12	-	4	9	-	3	6	0	3	5	0
Brugstyveri af cykel	9	16	1	8	15	1	8	16	1	6	12	1
Hærværk	61	112	10	51	94	9	46	85	8	42	77	8
Andre forbrydelser	106	184	28	110	191	31	97	169	27	94	163	27
Salg af narkotika	15	27	4	18	32	4	19	34	5	19	34	4
Smugling af narkotika	5	9	2	5	9	1	4	7	1	3	6	1
Færdsselslov	2 624	4 145	1 110	2 620	4 025	1 219	2 537	3 900	1 169	2 396	3 658	1 125
Færdsselsuheld	29	51	8	26	44	9	25	42	8	22	37	7
Spirituskørsel	200	371	35	178	330	31	165	303	31	148	272	28
Mangler ved køretøj	155	286	23	99	181	15	92	168	13	67	122	7
Særlove	1 119	1 875	193	1 067	1 830	172	1 263	2 052	259	1 241	1 959	282
Lov om euforiserende stoffer	325	612	47	324	610	45	355	661	58	306	570	48
Våbenloven	58	110	7	59	112	6	58	111	6	54	101	7
Ordensbekendtgørelsen	258	495	28	262	502	28	234	447	27	177	337	21
Love vedrørende arbejde, transport, mv.	114	136	6	99	109	4	117	120	6	102	110	6

¹ Decided by a judge or by the police.² Inklusiv virksomheder.

Tabel 1.04

Afgørelser efter afgørelsestype

Decisions¹ by type of offence. Number and per 100.000 inhabitants

		I alt	Dom til frihedsstraf			Bøde	Tiltale- frafald	Påtale opgivet	Anden afgørelse
			I alt	Ubetinget	Betinget				
Straffelov	2005	56 552	18 060	9 269	8 791	19 420	2 910	13 759	2 403
	2006	51 307	16 215	8 143	8 072	17 269	2 783	12 794	2 246
	2007	43 283	13 346	6 947	6 399	14 601	2 295	11 070	1 971
	2008	44 791	13 689	7 004	6 685	15 156	2 672	11 004	2 270
	2009	48 954	15 388	8 105	7 283	17 230	2 683	11 237	2 416
	2010	53 461	17 475	8 907	8 568	17 861	2 693	12 401	3 031
	2011	54 056	17 151	9 315	7 836	18 435	2 611	12 941	2 918
	2012	53 916	16 687	9 280	7 407	18 957	2 865	12 717	2 690
	2013	51 709	15 265	8 629	6 636	18 387	2 832	12 686	2 539
	2014	47 692	13 355	7 251	6 104	18 138	1 982	11 829	2 388
	2015	45 418	13 032	6 671	6 361	17 250	1 835	10 754	2 547
Færdselslov	2005	137 511	4 382	1 401	2 981	132 236	192	500	201
	2006	124 388	4 207	1 631	2 576	119 107	180	649	245
	2007	109 348	3 202	1 216	1 986	105 167	145	593	241
	2008	108 204	3 552	1 408	2 144	103 630	197	545	280
	2009	112 406	3 669	1 469	2 200	107 464	195	749	329
	2010	117 078	4 237	1 665	2 572	111 285	261	853	442
	2011	118 588	3 822	1 620	2 202	113 350	238	765	413
	2012	120 880	4 183	1 857	2 326	115 183	272	810	432
	2013	121 447	3 594	1 398	2 196	116 512	182	685	474
	2014	118 623	2 951	1 115	1 836	114 250	192	807	423
	2015	113 065	2 652	901	1 751	109 058	175	767	413
Særlove	2005	28 736	1 784	993	791	25 330	719	755	148
	2006	30 394	1 628	890	738	27 203	686	728	149
	2007	23 935	1 322	707	615	21 447	474	563	129
	2008	24 414	1 316	684	632	21 608	623	683	184
	2009	26 993	1 859	1 060	799	23 210	705	960	259
	2010	29 789	2 081	1 120	961	25 849	630	972	257
	2011	44 164	2 196	1 267	929	40 193	673	855	247
	2012	51 524	2 049	1 201	848	47 615	689	958	213
	2013	49 461	2 209	1 355	854	45 365	688	987	212
	2014	59 044	1 986	1 153	833	54 642	718	1 501	197
	2015	58 581	1 917	989	928	54 619	527	1 251	267
Afgørelser pr. 100.000 indbyggere 15 år +									
Straffelov	2005	1 285	411	211	200	441	66	313	55
	2006	1 161	367	184	183	391	63	289	51
	2007	973	300	156	144	328	52	249	44
	2008	1 000	305	156	149	338	60	246	51
	2009	1 084	341	180	161	382	59	249	54
	2010	1 176	384	196	188	393	59	273	67
	2011	1 181	375	204	171	403	57	283	64
	2012	1 171	362	201	161	412	62	276	58
	2013	1 115	329	186	143	397	61	274	55
	2014	1 020	286	155	131	388	42	253	51
	2015	962	276	141	135	366	39	228	54
Færdselslov	2005	3 126	100	32	68	3 006	4	11	5
	2006	2 814	95	37	58	2 694	4	15	6
	2007	2 459	72	27	45	2 365	3	13	5
	2008	2 415	79	31	48	2 313	4	12	6
	2009	2 490	81	33	49	2 380	4	17	7
	2010	2 575	93	37	57	2 448	6	19	10
	2011	2 592	84	35	48	2 477	5	17	9
	2012	2 624	91	40	50	2 501	6	18	9
	2013	2 620	78	30	47	2 513	4	15	10
	2014	2 537	63	24	39	2 444	4	17	9
	2015	2 396	56	19	37	2 311	4	16	9
Særlove	2005	653	41	23	18	576	16	17	3
	2006	688	37	20	17	615	16	16	3
	2007	538	30	16	14	482	11	13	3
	2008	545	29	15	14	482	14	15	4
	2009	598	41	23	18	514	16	21	6
	2010	655	46	25	21	569	14	21	6
	2011	965	48	28	20	878	15	19	5
	2012	1 119	44	26	18	1 034	15	21	5
	2013	1 067	48	29	18	979	15	21	5
	2014	1 263	42	25	18	1 169	15	32	4
	2015	1 241	41	21	20	1 157	11	27	6

¹ Decided by a judge or by the police.

Tabel 1.05

Domme til frihedsstraf
Convictions involving greater sentence than a fine

	I alt	Betinget straf		Ubetinget straf	Gennemsnitlig strafflængde		
		Fængsel	Straffastsættelse udsat		Betinget straf	Ubetinget straf	
		antal			måneder		
2005	I alt	24 226	10 828	1 732	11 514	1,6	5,7
	Straffelov	18 060	7 154	1 636	9 129	2,0	6,8
	Færdselslov	4 382	2 972	8	1 394	0,6	1,4
	Særlove	1 784	702	88	991	1,4	1,8
2006	I alt	22 050	9 839	1 545	10 517	1,6	5,4
	Straffelov	16 215	6 604	1 467	7 999	2,0	6,7
	Færdselslov	4 207	2 572	3	1 631	0,7	1,4
	Særlove	1 628	663	75	887	1,3	1,7
2007	I alt	17 870	7 939	1 061	8 870	1,6	6,2
	Straffelov	13 346	5 392	1 007	6 947	1,9	7,5
	Færdselslov	3 202	1 984	2	1 216	0,7	1,4
	Særlove	1 322	563	52	707	1,5	1,8
2008	I alt	18 557	8 395	1 066	9 096	1,6	6,0
	Straffelov	13 689	5 669	1 016	7 004	1,9	7,3
	Færdselslov	3 552	2 141	3	1 408	0,7	1,5
	Særlove	1 316	585	47	684	1,3	1,9
2009	I alt	20 916	9 210	1 072	10 634	1,6	6,4
	Straffelov	15 388	6 271	1 012	8 105	1,9	7,9
	Færdselslov	3 669	2 198	2	1 469	0,8	1,5
	Særlove	1 859	741	58	1 060	1,1	1,5
2010	I alt	23 793	10 802	1 299	11 692	1,6	6,6
	Straffelov	17 475	7 333	1 235	8 907	1,9	8,1
	Færdselslov	4 237	2 568	4	1 665	0,8	1,5
	Særlove	2 081	901	60	1 120	1,3	1,6
2011	I alt	23 169	9 952	1 015	12 202	1,6	6,1
	Straffelov	17 151	6 875	961	9 315	2,0	7,5
	Færdselslov	3 822	2 200	2	1 620	0,7	1,5
	Særlove	2 196	877	52	1 267	1,3	1,6
2012	I alt	22 919	9 687	894	12 338	1,6	6,3
	Straffelov	16 687	6 544	863	9 280	2,0	7,8
	Færdselslov	4 183	2 324	2	1 857	0,7	1,5
	Særlove	2 049	819	29	1 201	1,4	1,9
2013	I alt	21 068	8 989	697	11 382	1,6	6,6
	Straffelov	15 265	5 965	671	8 629	2,0	8,1
	Færdselslov	3 594	2 194	2	1 398	0,7	1,5
	Særlove	2 209	830	24	1 355	1,3	1,9
2014	I alt	18 292	8 167	606	9 519	1,6	6,3
	Straffelov	13 355	5 531	573	7 251	1,9	7,7
	Færdselslov	2 951	1 832	4	1 115	0,7	1,5
	Særlove	1 986	804	29	1 153	1,3	1,9
2015	I alt	17 601	8 849	191	8 561	1,6	7,3
	Straffelov	13 032	6 190	171	6 671	1,9	8,9
	Færdselslov	2 652	1 751	-	901	0,7	1,6
	Særlove	1 917	908	20	989	1,4	1,9

Tabel 1.06

Retternes funktion
 Criminal and civil cases

	Straffe- sager	Civile sager	Foged- forretninger	Notarial- forretninger	Tinglysnings- forretninger	Konkurs- og likvidations- boer	Bosondrings- separations- og ægtefælleskifter	Dødsboer	Anmodning om gælds- sanering
2004	107 864	133 181	240 449	56 726	3 236 055	10 792	972	57 876	4 063
2005	118 308	147 001	281 985	58 204	3 989 741	14 437	898	56 267	5 014
2006	114 819	127 159	268 133	63 984	3 107 636	14 094	881	55 845	5 850
2007	97 000	125 676	264 078	66 001	2 658 967	13 556	779	54 675	5 051
2008	104 161	127 476	334 461	74 662	2 226 862	8 937	784	56 168	5 101
2009	111 413	137 216	394 175	62 039	1 858 775	12 234	800	55 906	5 002
2010	122 976	136 946	420 796	63 901	2 157 581	15 951	788	55 660	5 331
2011	128 557	124 618	427 496	63 906	1 894 653	15 771	709	54 999	5 230
2012	160 111	105 601	375 220	64 557	2 070 365	15 506	894	54 380	5 515
2013	129 366	99 826	355 009	64 525	1 763 487	15 179	897	53 863	5 884
2014	132 532	93 463	342 360	72 581	1 745 063	12 372	955	51 819	5 974
2015	151 572	94 462	336 345	70 145	2 061 886	11 609	805	54 467	5 631

2.

**Anmeldelser
og ofre**

Anmeldelser og ofre

Afsnittet indeholder tabellerne 2.01-2.04 om anmeldte overtrædelser af straffeloven og særlovene, tabellerne 2.05A-2.05C om ofre for straffelovsovertrædelser.

Tabel 2.01 Anmeldte straffelovsovertrædelser og anmeldelser med sigtelse fordelt efter overtrædelsens art.

Tabel 2.02 Anmeldte straffelovsovertrædelser efter regioner og overtrædelsens art.

Tabel 2.03 Anmeldte overtrædelser af straffeloven. Kvartalsvis og hele året efter overtrædelsens art.

Tabel 2.04 Anmeldte overtrædelser af særlovgivningen.

Tabellerne om ofre for straffelovsovertrædelser, omfatter kun ofre for anmeldt personfarlig kriminalitet, dvs. overtrædelser af straffelovens paragraffer om seksual- og voldsforbrydelser, samt enkelte overtrædelser under ejendomsforbrydelser og andre straffelovsforbrydelser samt overtrædelse af særloven om tilhold, bortvisning og opholdsforbud.

Tabel 2.05A-2.05C Ofre efter overtrædelsens art og køn, samt alder på gerningstidspunktet.

Tabel 2.01

Anmeldelser og sigtelser vedr. overtrædelser af straffeloven. 2015
 Reported and charged criminal offences by type of offence. Penal code. 2015

Overtrædelsens art	Anmeldte straffelovsovertrædelser		
	Anmeldelser i alt	Med sigtelse	Sigtelsesprocent
Straffelov i alt	388 543	83 056	21,4
Seksuualforbrydelser	2 965	2 026	68,3
Blodskam mv.	55	46	83,6
Voldtægt mv.	480	327	68,1
Seksuualforbrydelse mod barn under 12 år	222	197	88,7
Seksuualforbrydelse mod barn under 15 år	224	196	87,5
Seksuualforbrydelse i øvrigt	112	91	81,3
Blufærdighedskrænkelser v/beføling	548	314	57,3
Blufærdighedskrænkelser v/blotteri	435	178	40,9
Blufærdighedskrænkelser i øvrigt	577	401	69,5
Utugt mv.	312	276	88,5
Voldsforbrydelser	17 860	12 435	69,6
Vold o.l. mod offentlig myndighed	3 734	2 777	74,4
Opløb/forstyrrelse af offentlig orden	76	73	96,1
Manddrab	46	35	76,1
Forsøg på manddrab	141	107	75,9
Simpel vold	8 165	5 212	63,8
Alvorligere vold	1 454	1 131	77,8
Særlig alvorlig vold	12	10	83,3
Uagtsomt manddrab/legemsbeskadigelse	22	22	100,0
Forbrydelse mod liv og legeme	387	330	85,3
Forbrydelse mod den personlige frihed	273	228	83,5
Trusler	3 550	2 510	70,7
Ejendomsforbrydelser	359 259	62 354	17,4
Dokumentfalsk	2 418	1 892	78,2
Dokumentfalsk med check	22	20	90,9
Brandstiftelse	768	329	42,8
Indbrud i forretning, virksomhed mv.	16 872	1 539	9,1
Indbrud i beboelser	33 129	2 195	6,6
Indbrud i ubeboede bebyggelser	13 342	626	4,7
Tyveri fra bil, båd mv.	21 706	685	3,2
Butikstyverier mv.	19 393	14 387	74,2
Andre tyverier	108 071	7 443	6,9
Tyveri/brugstyveri af køretøj	8 450	1 702	20,1
Tyveri/brugstyveri af knallert	1 351	108	8,0
Tyveri/brugstyveri af cykel	55 371	481	0,9
Tyveri/brugstyveri af andet	7 129	604	8,5
Ulovlig omgang med hittegods	581	447	76,9
Underslæb	2 197	1 454	66,2
Bedrageri	32 062	15 480	48,3
Checkbedrageri	30	24	80,0
Mandatsvig	1 386	1 324	95,5
Afpresning og åger	422	259	61,4
Skyldnersvig	126	80	63,5
Hæleri	1 346	1 276	94,8
Røveri	2 034	819	40,3
Grov skattesvig mv.	350	139	39,7
Hærværk	24 694	3 458	14,0
Uagtsomt hæleri	17	16	94,1
Berigelsesforbrydelse og formuekrænkelser	5 992	5 567	92,9
Andre forbrydelser	8 459	6 241	73,8
Forbrydelse mod offentlig myndighed mv.	2 159	1 801	83,4
Forbrydelse i offentlig tjeneste	121	86	71,1
Falsk forklaring for retten	130	62	47,7
Falsk forklaring i øvrigt	1 221	1 042	85,3
Forbrydelse vedr. penge og bevismateriale	1 682	726	43,2
Salg af narkotika mv.	1 057	1 014	95,9
Smugling mv. af narkotika	133	118	88,7
Almenskadelige forbrydelser mv.	286	254	88,8
Ulovligt erhverv mv.	116	83	71,6
Forbrydelser i familieforhold	63	35	55,6
Uagtsomt manddrab mv. v. færdselsuheld	167	162	97,0
Freds- og ærekrænkelser	1 324	858	64,8

Tabel 2.02

Anmeldte overtrædelser af straffeloven efter region. 2015
 Reported crime by offences and region. 2015

Overtrædelsens art	Hele landet i alt ¹	Regioner				
		Hovedstaden	Sjælland	Syddanmark	Midtjylland	Nordjylland
Straffelov i alt	388 543	166 245	47 089	66 116	68 467	28 342
Seksuualforbrydelser	2 965	797	440	733	580	236
Blodskam mv.	55	15	13	14	6	5
Voldtægt mv.	480	149	81	102	84	54
Seksuualforbrydelse mod barn under 12 år	222	44	26	49	50	17
Seksuualforbrydelse mod barn under 15 år	224	36	44	64	28	30
Seksuualforbrydelse i øvrigt	112	40	13	24	12	12
Blufærdighedskrænkelser v/beføling	548	224	63	130	79	39
Blufærdighedskrænkelser v/blotteri	435	120	74	119	89	24
Blufærdighedskrænkelser i øvrigt	577	130	91	149	114	47
Utugt mv.	312	39	35	82	118	8
Voldsforbrydelser	17 860	6 236	2 518	3 735	3 597	1 527
Vold o.l. mod offentlig myndighed	3 734	1 315	451	848	779	305
Opløb/forstyrrelse af offentlig orden	76	62	-	3	10	1
Manddrab	46	18	9	4	9	6
Forsøg på manddrab	141	69	17	20	27	4
Simpel vold	8 165	2 752	1 189	1 739	1 723	720
Alvorligere vold	1 454	559	196	288	291	112
Særlig alvorlig vold	12	3	2	2	2	2
Uagtsomt manddrab/legemsbeskadigelse	22	7	2	2	4	7
Forbrydelse mod liv og legeme	387	160	54	55	74	40
Forbrydelse mod den personlige frihed	273	86	50	44	50	22
Trusler	3 550	1 205	548	730	628	308
Ejendomsforbrydelser	359 259	155 858	43 163	59 776	63 095	26 114
Dokumentfalsk	2 418	1 309	285	247	226	201
Dokumentfalsk med check	22	5	-	1	4	12
Brandstiftelse	768	344	158	117	79	70
Indbrud i forretning, virksomhed mv.	16 872	6 078	2 536	3 343	3 562	1 325
Indbrud i beboelser	33 129	11 261	4 331	7 298	7 162	3 057
Indbrud i ubeboede bebyggelser	13 342	4 023	2 274	2 737	2 664	1 640
Tyveri fra bil, båd mv.	21 706	9 188	2 668	3 641	5 195	961
Butikstyverier mv.	19 393	8 722	2 292	3 302	3 463	1 572
Andre tyverier	108 071	53 094	13 677	16 097	17 448	6 545
Tyveri/brugstyveri af køretøj	8 450	3 463	1 341	1 494	1 447	660
Tyveri/brugstyveri af knallert	1 351	270	204	401	310	165
Tyveri/brugstyveri af cykel	55 371	29 463	4 859	8 774	8 880	3 367
Tyveri/brugstyveri af andet	7 129	1 644	1 182	1 968	1 533	794
Ulovlig omgang med hittegods	581	207	79	147	87	45
Underslæb	2 197	1 417	139	147	143	255
Bedrageri	32 062	14 015	2 542	3 765	3 794	2 047
Checkbedrageri	30	3	2	-	5	20
Mandatsvig	1 386	265	110	219	14	28
Afpresning og åger	422	143	95	36	98	27
Skyldnersvig	126	32	16	23	28	15
Hæleri	1 346	360	114	349	249	96
Røveri	2 034	1 067	219	284	353	106
Grov skattesvig mv.	350	192	42	44	37	19
Hærværk	24 694	8 019	3 922	5 109	5 458	2 173
Uagtsomt hæleri	17	6	-	5	2	1
Berigelsesforbrydelse og formuekrænkelser	5 992	1 268	76	228	854	913
Andre forbrydelser	8 459	3 354	968	1 872	1 195	465
Forbrydelse mod offentlig myndighed mv.	2 159	811	280	596	311	97
Forbrydelse i offentlig tjeneste	121	36	9	26	23	5
Falsk forklaring for retten	130	56	13	17	25	14
Falsk forklaring i øvrigt	1 221	484	134	222	242	78
Forbrydelse vedr. penge og bevismateriale	1 682	854	141	279	173	59
Salg af narkotika mv.	1 057	452	115	195	123	46
Smugling mv. af narkotika	133	46	13	25	10	4
Almenskadelige forbrydelser mv.	286	111	51	56	42	20
Ulovligt erhverv mv.	116	93	6	10	6	1
Forbrydelser i familieforhold	63	20	9	15	10	4
Uagtsomt manddrab mv. v. færdselsuheld	167	33	26	41	51	16
Freds- og ærekrænkelser	1 324	358	171	390	179	121

¹ Inkl. 12.284 anmeldelser med ukendt region.

Tabel 2.03

Anmeldte overtrædelser af straffeloven. Kvartalsvis og hele året. 2015

Reported crime by offences - quarterly and year. 2015

Overtrædelsens art	Kvartalsstatistikken				Årsstatistikken
	1. kvrt.	2. kvrt.	3. kvrt.	4. kvrt.	Hele året ¹
Straffelov i alt	87 182	92 196	94 831	100 261	388 543
Seksuualforbrydelser	572	562	784	720	2 965
Blodskam mv.	11	10	10	12	55
Voldtægt mv.	84	78	103	154	480
Seksuualforbrydelse mod barn under 12 år	83	25	57	36	222
Seksuualforbrydelse mod barn under 15 år	44	40	49	52	224
Seksuualforbrydelse i øvrigt	24	17	38	19	112
Blufærdighedskrænkelser v/beføling	100	102	100	180	548
Blufærdighedskrænkelser v/blotteri	81	111	130	91	435
Blufærdighedskrænkelser i øvrigt	109	123	152	140	577
Utugt mv.	36	56	145	36	312
Voldsforbrydelser	3 850	4 151	4 161	4 816	17 860
Vold o.l. mod offentlig myndighed	773	858	820	1 108	3 734
Opløb/forstyrrelse af offentlig orden	2	34	16	24	76
Manddrab	16	12	2	15	46
Forsøg på manddrab	37	24	34	42	141
Simpel vold	1 750	1 893	1 951	2 236	8 165
Alvorligere vold	294	350	348	375	1 454
Særlig alvorlig vold	3	4	1	3	12
Uagtsomt manddrab/legemsbeskadigelse	7	1	9	4	22
Forbrydelse mod liv og lemme	85	102	109	86	387
Forbrydelse mod den personlige frihed	66	61	46	60	273
Trusler	817	812	825	863	3 550
Ejendomsforbrydelser	80 724	85 359	88 134	92 790	359 259
Dokumentfalsk	464	485	347	429	2 418
Dokumentfalsk med check	7	1	-	13	22
Brandstiftelse	187	168	191	189	768
Indbrud i forretning, virksomhed mv.	4 120	4 151	4 209	4 159	16 872
Indbrud i beboelser	8 322	5 973	7 461	11 218	33 129
Indbrud i ubeboede bebyggelser	3 532	3 324	2 615	3 679	13 342
Tyveri fra bil, båd mv.	5 085	5 131	5 461	5 687	21 706
Butikstyverier mv.	4 567	4 414	4 499	5 043	19 393
Andre tyverier	23 921	26 963	27 281	27 370	108 071
Tyveri/brugstyveri af køretøj	1 932	2 055	2 306	2 141	8 450
Tyveri/brugstyveri af knallert	298	400	355	297	1 351
Tyveri/brugstyveri af cykel	10 936	14 560	16 945	12 887	55 371
Tyveri/brugstyveri af andet	1 440	1 901	2 029	1 748	7 129
Ulovlig omgang med hittegods	151	135	117	144	581
Understæb	103	268	858	143	2 197
Bedrageri	6 737	6 347	5 352	8 547	32 062
Checkbedrageri	6	3	8	13	30
Mandatsvig	49	762	175	115	1 386
Afpresning og åger	69	97	62	116	422
Skyldnersvig	23	21	26	40	126
Hæleri	318	371	294	239	1 346
Røveri	466	481	471	587	2 034
Grov skattesvig mv.	98	70	58	63	350
Hærværk	6 352	5 543	5 817	6 532	24 694
Uagtsomt hæleri	6	1	4	7	17
Berigelsesforbrydelse og formuekrænkelser	1 535	1 734	1 193	1 384	5 992
Andre forbrydelser	2 036	2 124	1 752	1 935	8 459
Forbrydelse mod offentlig myndighed mv.	505	519	497	466	2 159
Forbrydelse i offentlig tjeneste	29	29	17	30	121
Falsk forklaring for retten	28	33	19	36	130
Falsk forklaring i øvrigt	302	263	283	284	1 221
Forbrydelse vedr. penge og bevismateriale	434	513	264	408	1 682
Salg af narkotika mv.	206	241	278	228	1 057
Smugling mv. af narkotika	77	35	27	19	133
Almenskadelige forbrydelser mv.	77	63	64	60	286
Ulovligt erhverv mv.	22	48	28	18	116
Forbrydelser i familieforhold	9	11	23	14	63
Uagtsomt manddrab mv. v. færdselsuheld	38	25	41	42	167
Freds- og ærekrænkelser	309	344	211	330	1 324

¹ Antallet af anmeldelser for 'Hele året' er indberettet samlet efter tællingsårets afslutning og svarer ikke til summen af de fire kvartaler. Forskellen i antal skyldes, at der løbende fra politiets side sker korrektioner af de indberettede kvartalsanmeldelser.

Tabel 2.04

Anmeldte overtrædelser af særlovgivningen. 2015
 Reported criminal offences against special legislation. 2015

Overtrædelsens art	Hele landet i alt ¹	Regioner				
		Hovedstaden	Sjælland	Syddanmark	Midtjylland	Nordjylland
Særlove i alt	113 338	37 750	16 391	19 851	17 497	9 496
Lov om euforiserende stoffer	22 335	11 021	1 793	3 248	4 367	1 811
Våbenloven	7 723	3 137	808	1 630	1 447	649
Skatte- og afgiftlove mv.	4 193	1 333	645	919	719	511
Heraf: Skatte- og toldlovekontrollen	774	397	116	112	75	37
Færdselslovs-lignende økonomiske love	3 081	856	432	735	603	438
Andre økonomiske love	338	80	97	72	41	36
Udlændingeloven	16 441	8 892	2 676	1 875	577	210
Ordensbekendtgørelsen	10 643	2 835	1 294	2 491	2 563	1 458
Køretøjer der ikke har overholdt syn	17 427	2 125	3 646	3 425	3 265	1 541
Lov om tilhold, opholdsforbud og bortvisning	2 327	355	1 335	345	55	117
Sundheds- og sociallove	1 874	860	237	246	286	220
Bygge- og boliglove	153	67	31	24	23	7
Miljøloven	2 254	748	245	532	415	302
Love vedr. dyr, jagt mv.	5 034	880	1 140	1 378	944	652
Heraf: Dyreværnsloven	978	129	212	293	205	132
Hundeloven	3 709	735	886	1 022	638	424
Andre love vedrørende dyr, jagt mv.	347	16	42	63	101	96
Love vedrørende arbejde og transport	12 115	2 094	1 239	1 302	828	571
Heraf: Arbejds miljøloven	1 275	528	154	194	280	116
Regler vedr. kontrolapparater	2 025	93	195	206	67	109
Køre- hviletider	5 708	136	450	245	104	135
Lov om hyrekørsel	430	308	7	60	35	14
Andre love vedr. arbejde, transport mv.	2 677	1 029	433	597	342	197
Selskabs- og firmalovgivning	526	314	43	72	46	40
Love vedr. forsvaret o.l.	2 936	954	443	583	384	520
Heraf: Værnepligtsloven	2 925	951	441	583	383	518
Andre love vedrørende forsvaret	11	3	2	-	1	2
Love vedr. offentlige forsyninger	300	125	40	59	25	51
Love vedr. spil, bevilling og næring mv.	2 503	694	321	542	582	357
Heraf: Restaurationsloven	2 440	668	317	526	573	355
Andre love vedr. spil, bevilling og næring mv.	63	26	4	16	9	2
Særlove i øvrigt	4 554	1 316	455	1 180	971	479

¹ Inkl. 12.353 anmeldelser med ukendt region.

Tabel 2.05A

Ofre efter overtrædelsens art og alder 2015. I alt
Victims by type of offence and age 2015, criminal cases. Total

Overtrædelsens art	Ofre i alt	0-4 år	5-9 år	10-14 år	15-19 år	20-24 år	25-29 år	30-39 år	40-49 år	50-59 år	60-69 år	70-79 år	80 år +	Uop- lyst alder
Ofre i alt	65 632	356	859	2 068	6 522	9 693	7 609	9 743	8 259	6 597	4 854	4 078	2 946	2 048
Seksuualforbrydelser	2 407	47	256	719	488	275	178	209	118	61	26	19	4	7
Blodskam mv	57	4	14	26	12	1	-	-	-	-	-	-	-	-
Voldtægt mv.	453	-	6	66	135	82	60	59	21	16	3	3	2	-
Seksuualforbrydelse mod barn under 12 år	171	24	101	44	2	-	-	-	-	-	-	-	-	-
Seksuualforbrydelse mod barn under 15 år	201	-	8	191	2	-	-	-	-	-	-	-	-	-
Seksuualforbrydelse i øvrigt	102	-	-	15	41	20	6	9	10	-	-	1	-	-
Blufærdighedskrænkelser v/beføling	513	14	55	107	120	68	50	43	26	15	7	6	1	1
Blufærdighedskrænkelser v/blotteri	429	1	31	118	85	54	23	47	30	17	9	9	1	4
Blufærdighedskrænkelser i øvrigt	481	4	41	152	91	50	39	51	31	13	7	-	-	2
Voldsforbrydelser	18 239	224	484	728	2 086	2 400	1 981	3 269	2 878	2 021	634	148	47	1 339
Vold mod offentlig myndighed	3 842	-	-	-	3	83	271	715	757	641	158	8	1	1 205
Manddrab og forsøg på manddrab	240	6	1	4	30	40	28	42	29	24	11	4	6	15
Simpel vold	8 646	172	415	537	1 357	1 431	1 008	1 423	1 151	756	279	76	28	13
Alvorligere vold	1 561	33	32	46	205	287	230	290	249	134	29	6	5	15
Særlig alvorlig vold	12	1	-	-	1	3	-	1	3	1	1	1	-	-
Forbrydelse mod liv og legeme	286	3	6	5	27	28	24	55	44	26	15	5	1	47
Undlade at hjælpe person i livsfare/ulykke	1	-	-	-	-	-	-	-	-	-	1	-	-	-
Forbrydelse mod den personlige frihed	221	2	7	21	50	33	24	34	25	16	7	1	1	-
Trusler	3 431	7	23	115	413	495	396	709	620	423	134	47	5	44
Ejendomsforbrydelser	43 839	85	113	579	3 922	6 910	5 401	6 061	5 054	4 214	4 072	3 884	2 888	656
Tasketyverier	7 542	20	25	101	626	1 217	1 200	1 345	960	675	525	410	259	179
Tyverier fra lomme eller taske	32 163	65	83	401	2 823	5 331	3 929	4 391	3 836	3 205	3 167	2 886	1 638	408
Tricktyveri på gadeplan	1 280	-	-	6	28	49	38	73	66	105	203	327	363	22
Tricktyveri i beboelse	893	-	-	-	1	2	4	2	11	23	61	189	594	6
Tyveri i forbindelse med prostitution	1	-	-	-	-	-	-	-	1	-	-	-	-	-
Tyveri i forbindelse med vold	11	-	-	1	2	1	-	3	2	1	1	-	-	-
Afpresning	303	-	-	9	87	40	36	46	33	29	8	3	-	12
Åger	60	-	-	1	2	2	44	6	2	1	-	1	1	-
Røveri mod andre	1 353	-	4	58	336	238	137	163	105	139	79	52	14	28
Særligt farligt røveri mod andre	30	-	1	-	7	4	3	4	5	4	-	1	-	1
Røveri mod person i egen bolig	186	-	-	2	9	24	8	27	31	30	23	14	18	-
Særligt farligt røveri mod person i egen bolig	17	-	-	-	1	2	2	1	2	2	5	1	1	-
Andre forbrydelser	1 147	-	6	42	26	108	49	204	209	301	122	27	7	46
Overtrædelse af tilhold, opholdsforb. og bortvisn.	1 129	-	6	42	26	108	46	201	205	299	119	27	6	44
Æreskrænkelser	18	-	-	-	-	-	3	3	4	2	3	-	1	2

Anm.: Alderen er beregnet på gerningstidspunktet.

Tabel 2.05B

Ofre efter overtrædelsens art og alder 2015. Mænd

Victims by type of offence and age 2015, criminal cases. Males

Overtrædelsens art	Ofre i alt	0-4 år	5-9 år	10-14 år	15-19 år	20-24 år	25-29 år	30-39 år	40-49 år	50-59 år	60-69 år	70-79 år	80 år +	Uop- lyst alder
Ofre i alt	25 912	180	404	890	3 091	4 156	3 290	4 335	3 736	2 834	1 502	942	552	-
Seksuualforbrydelser	257	10	46	126	26	12	7	10	12	8	-	-	-	-
Blodskam mv	9	1	6	1	1	-	-	-	-	-	-	-	-	-
Voldtægt mv.	12	-	-	2	3	3	1	-	2	1	-	-	-	-
Seksuualforbrydelse mod barn under 12 år	30	3	16	11	-	-	-	-	-	-	-	-	-	-
Seksuualforbrydelse mod barn under 15 år	43	-	-	43	-	-	-	-	-	-	-	-	-	-
Seksuualforbrydelse i øvrigt	10	-	-	-	3	3	1	2	1	-	-	-	-	-
Blufærdighedskrænkelser v/beføling	32	3	5	14	5	1	1	1	1	1	-	-	-	-
Blufærdighedskrænkelser v/blotteri	47	-	7	27	2	2	2	2	2	3	-	-	-	-
Blufærdighedskrænkelser i øvrigt	74	3	12	28	12	3	2	5	6	3	-	-	-	-
Voldsforbrydelser	10 062	121	291	462	1 372	1 522	1 142	1 791	1 652	1 182	400	101	26	-
Vold mod offentlig myndighed	1 283	-	-	-	2	29	120	361	386	299	78	7	1	-
Manddrab og forsøg på manddrab	171	4	-	2	26	38	23	31	19	17	6	1	4	-
Simpel vold	5 336	94	258	357	904	935	599	781	668	476	194	54	16	-
Alvorligere vold	1 174	15	20	26	161	228	182	219	189	103	24	4	3	-
Særlig alvorlig vold	7	-	-	-	-	1	-	-	3	1	1	1	-	-
Forbrydelse mod liv og legeme	146	1	-	4	17	24	14	29	27	16	11	3	-	-
Undlade at hjælpe person i livsfare/ulykke	1	-	-	-	-	-	-	-	-	-	1	-	-	-
Forbrydelse mod den personlige frihed	107	2	4	8	25	16	7	20	11	8	6	-	-	-
Trusler	1 838	5	9	65	237	251	197	350	349	262	80	31	2	-
Ejendomsforbrydelser	15 258	49	64	266	1 678	2 621	2 139	2 517	2 001	1 515	1 062	827	519	-
Tasketyverier	2 320	11	14	54	235	373	411	475	330	219	132	44	22	-
Tyverier fra lomme eller taske	10 841	38	47	147	1 047	1 964	1 548	1 790	1 494	1 092	761	613	300	-
Tricktyveri på gadeplan	429	-	-	4	15	27	21	50	36	51	70	75	80	-
Tricktyveri i beboelse	204	-	-	-	-	1	3	-	8	8	22	60	102	-
Tyveri i forbindelse med prostitution	-	-	-	-	-	-	-	-	-	-	-	-	-	-
Tyveri i forbindelse med vold	5	-	-	-	2	-	-	1	1	1	-	-	-	-
Afpresning	249	-	-	8	70	34	32	40	29	27	6	3	-	-
Åger	14	-	-	-	2	2	1	5	2	1	-	-	1	-
Røveri mod andre	1 012	-	2	51	293	194	113	130	69	83	49	21	7	-
Særligt farligt røveri mod andre	23	-	1	-	5	3	2	3	4	4	-	1	-	-
Røveri mod person i egen bolig	147	-	-	2	8	22	6	22	26	27	19	9	6	-
Særligt farligt røveri mod person i egen bolig	14	-	-	-	1	1	2	1	2	2	3	1	1	-
Andre forbrydelser	335	-	3	36	15	1	2	17	71	129	40	14	7	-
Overtrædelse af tilhold, opholdsforb. og bortvisn.	322	-	3	36	15	1	-	16	67	127	37	14	6	-
Æreskrænkelser	13	-	-	-	-	-	2	1	4	2	3	-	1	-

Anm.: Alderen er beregnet på gerningstidspunktet.

Tabel 2.05C

Ofre efter overtrædelsens art og alder 2015. Kvinder

Victims by type of offence and age 2015, criminal cases. Females

Overtrædelsens art	Ofre i alt	0-4 år	5-9 år	10-14 år	15-19 år	20-24 år	25-29 år	30-39 år	40-49 år	50-59 år	60-69 år	70-79 år	80 år +	Uop- lyst alder
Ofre i alt	37 672	176	455	1 178	3 431	5 537	4 319	5 408	4 523	3 763	3 352	3 136	2 394	-
Seksuualforbrydelser	2 143	37	210	593	462	263	171	199	106	53	26	19	4	-
Blodskam mv	48	3	8	25	11	1	-	-	-	-	-	-	-	-
Voldtægt mv.	441	-	6	64	132	79	59	59	19	15	3	3	2	-
Seksuualforbrydelse mod barn under 12 år	141	21	85	33	2	-	-	-	-	-	-	-	-	-
Seksuualforbrydelse mod barn under 15 år	158	-	8	148	2	-	-	-	-	-	-	-	-	-
Seksuualforbrydelse i øvrigt	92	-	-	15	38	17	5	7	9	-	-	1	-	-
Blufærdighedskrænkelse v/beføling	480	11	50	93	115	67	49	42	25	14	7	6	1	-
Blufærdighedskrænkelse v/blotteri	378	1	24	91	83	52	21	45	28	14	9	9	1	-
Blufærdighedskrænkelse i øvrigt	405	1	29	124	79	47	37	46	25	10	7	-	-	-
Voldsforbrydelser	6 838	103	193	266	714	878	839	1 478	1 226	839	234	47	21	-
Vold mod offentlig myndighed	1 354	-	-	-	1	54	151	354	371	342	80	1	-	-
Manddrab og forsøg på manddrab	54	2	1	2	4	2	5	11	10	7	5	3	2	-
Simpel vold	3 297	78	157	180	453	496	409	642	483	280	85	22	12	-
Alvorligere vold	372	18	12	20	44	59	48	71	60	31	5	2	2	-
Særlig alvorlig vold	5	1	-	-	1	2	-	1	-	-	-	-	-	-
Forbrydelse mod liv og legeme	93	2	6	1	10	4	10	26	17	10	4	2	1	-
Undlade at hjælpe person i livsfare/ulykke	-	-	-	-	-	-	-	-	-	-	-	-	-	-
Forbrydelse mod den personlige frihed	114	-	3	13	25	17	17	14	14	8	1	1	1	-
Trusler	1 549	2	14	50	176	244	199	359	271	161	54	16	3	-
Ejendomsforbrydelser	27 925	36	49	313	2 244	4 289	3 262	3 544	3 053	2 699	3 010	3 057	2 369	-
Tasketyverier	5 043	9	11	47	391	844	789	870	630	456	393	366	237	-
Tyverier fra lomme eller taske	20 914	27	36	254	1 776	3 367	2 381	2 601	2 342	2 113	2 406	2 273	1 338	-
Trickyveri på gadeplan	829	-	-	2	13	22	17	23	30	54	133	252	283	-
Trickyveri i beboelse	683	-	-	-	1	1	1	2	3	15	39	129	492	-
Tyveri i forbindelse med prostitution	1	-	-	-	-	-	-	-	1	-	-	-	-	-
Tyveri i forbindelse med vold	6	-	-	1	-	1	-	2	1	-	1	-	-	-
Afpresning	42	-	-	1	17	6	4	6	4	2	2	-	-	-
Åger	46	-	-	1	-	-	43	1	-	-	-	1	-	-
Røveri mod andre	313	-	2	7	43	44	24	33	36	56	30	31	7	-
Særligt farligt røveri mod andre	6	-	-	-	2	1	1	1	1	-	-	-	-	-
Røveri mod person i egen bolig	39	-	-	-	1	2	2	5	5	3	4	5	12	-
Særligt farligt røveri mod person i egen bolig	3	-	-	-	-	1	-	-	-	-	2	-	-	-
Andre forbrydelser	766	-	3	6	11	107	47	187	138	172	82	13	-	-
Overtrædelse af tilhold, opholdsforb. og bortvisn.	763	-	3	6	11	107	46	185	138	172	82	13	-	-
Æreskrænkelser	3	-	-	-	-	-	1	2	-	-	-	-	-	-

Anm.: Alderen er beregnet på gerningstidspunktet.

3.

Strafferetlige afgørelser

Strafferetlige afgørelser

De strafferetlige afgørelser for 2015 er opgjort i afgørelser i alt, fældende afgørelser og ikke fældende afgørelser.

Afgørelser i alt (både fældende og ikke fældende)

Tabel 3.01-3.02 Afgørelser efter afgørelsestype og lovområde eller alder

Tabel 3.03.A-C Afgørelser efter overtrædelsens art og afgørelsestype. I alt, mænd og kvinder

Tabel 3.04 Afgørelser efter overtrædelsens art og køn

Tabel 3.05A-C Afgørelser efter overtrædelsens art og alder. I alt, mænd og kvinder

Tabel 3.06 Afgørelser pr. 100.000 indbyggere efter køn, alder og afgørelsestype

Tabel 3.07 Afgjorte forhold efter overtrædelsens art og afgørelsestype

Tabel 3.08 Afgjorte forhold efter overtrædelsens art, køn og alder

Tabel 3.09 Afgørelser i sager med kun ét forhold efter overtrædelsens art, køn og alder

Tabel 3.10A-C Færdselslov efter overtrædelsens art og alder. I alt, mænd og kvinder

Tabel 3.11 Særlove efter overtrædelsens art og alder

Tabel 3.12 Afgørelser efter overtrædelsens art og anmeldelsesår

Tabel 3.13 Afgjorte forhold efter overtrædelsens art og anmeldelsesår

Fældende afgørelser

Tabel 3.14A-C Fældende afgørelser efter overtrædelsens art og alder. I alt, mænd og kvinder

Tabel 3.15 Afgjorte forhold (fældende) efter overtrædelsens art, køn og alder

Tabel 3.16 Fældende afgørelser i sager med kun ét forhold efter overtrædelsens art, køn og alder

Tabel 3.17 Domme til frihedsstraf efter overtrædelsens art og alder

Tabel 3.18 Domme til frihedsstraf efter overtrædelsens art og den idømte straf

Tabel 3.19 Ubetingede frihedsstraffe efter overtrædelsens art og straffens længde

Tabel 3.20 Domme til frihedsstraf efter straffens art og længde samt alder

Tabel 3.21 Bødeafgørelser efter overtrædelsens art og alder

Tabel 3.22A Fældende afgørelser efter overtræderens nationale tilhørsforhold

Tabel 3.22B Ikke-fældende afgørelser efter overtræderens nationale tilhørsforhold

Opgørelsesenhed Den gennemgående opgørelsesenhed i tabellerne vedr. strafferetlige afgørelser er "sagspersonen", idet der til hver enkelt afgørelse er knyttet én sagsperson. En afgørelse kan vedrøre ét eller flere kriminelle forhold. I tabel 3.07, 3.08, 3.13 og 3.15 er det "forhold", der er anvendt som opgørelsesenhed, og tabellerne viser antal afgjorte forhold i tællingsåret. Tabel 3.09 og 3.16 omfatter afgørelser, hvor der kun er tale om ét forhold pr. afgørelse.

Afgørelser opgøres på hhv. personer og virksomheder.

Tabel 3.01

Afgørelser efter afgørelsestype og køn. 2015

Decisions¹ by type of sentence and sex. 2015

Afgørelsens art 2015	I alt		Straffelov				Færd-selslov	Særlove	Køn mv.		
	I alt	Seksual-forbr.	Volds-forbr.	Ejen-doms-forbr.	Andre	Mænd			Kvinder	Virksom-heder	
Strafferetlige afgørelser i alt	217 064	45 418	1 149	9 260	30 558	4 451	113 065	58 581	167 076	42 826	7 162
Fældende afgørelser i alt	202 325	33 141	584	5 949	23 450	3 158	112 000	57 184	154 468	40 748	7 109
Dom til frihedsstraf	17 601	13 032	353	4 577	6 182	1 920	2 652	1 917	15 701	1 900	-
Ubetinget frihedsstraf i alt	8 561	6 671	185	2 052	3 047	1 387	901	989	8 049	512	-
Ubetinget dom alene	6 500	5 151	161	1 632	2 271	1 087	539	810	6 129	371	-
Delvis betinget dom	523	489	10	162	223	94	5	29	466	57	-
Delvis betinget og samfundstjeneste	174	169	4	53	70	42	2	3	161	13	-
Ubetinget dom og bøde	1 127	658	2	148	365	143	355	114	1 090	37	-
Udstået ved varetægt	202	169	3	42	104	20	-	33	173	29	-
Forvaring	11	11	3	6	2	-	-	-	11	-	-
Ungdomssanktion	24	24	2	9	12	1	-	-	19	5	-
Betinget frihedsstraf i alt	9 040	6 361	168	2 525	3 135	533	1 751	928	7 652	1 388	-
Betinget dom alene	3 935	3 422	123	1 244	1 844	211	33	480	3 137	798	-
Betinget dom og samfundstjeneste	2 304	2 077	40	1 125	792	120	23	204	1 980	324	-
Betinget dom og bøde	1 221	499	3	88	287	121	606	116	1 078	143	-
Betinget dom, bøde og samfundstjeneste	1 580	363	2	68	212	81	1 089	128	1 457	123	-
Bøde	180 927	17 250	163	351	15 836	900	109 058	54 619	135 552	38 268	7 107
Bødedom	2 895	828	16	60	628	124	860	1 207	2 285	345	265
Udeblivelsesdom	46 765	7 235	37	122	6 800	276	15 640	23 890	37 628	6 935	2 202
Bødevedtagelse	1 008	369	4	16	301	48	325	314	842	129	37
Bødeforlæg	112 645	8 634	106	134	8 036	358	75 026	28 985	79 975	28 068	4 602
Indenretlig bøde og frakendelse	889	3	-	-	2	1	875	11	790	99	-
Udenretlig bøde og frakendelse	9 890	-	-	-	-	-	9 795	95	7 880	2 010	-
Indenretlig vedt. af bøde og kørselsforbud	74	-	-	-	-	-	74	-	64	10	-
Udenretlig vedt. af bøde og kørselsforbud	1 303	-	-	-	-	-	1 300	3	1 031	272	-
Bøder og øvr. frakend. el. kørselsforbud	3 551	179	-	19	67	93	3 258	114	3 222	328	1
Indenretlig vedtagelse af bøde/frakendelse af retten til at føre lille knallert	180	1	-	-	1	-	179	-	174	6	-
Udenretlig vedtagelse af bøde/frakendelse af retten til at føre lille knallert	1 727	1	-	-	1	-	1 726	-	1 661	66	-
Tiltalefrafald	2 537	1 835	41	447	1 096	251	175	527	2 163	373	1
Uden vilkår	1 997	1 516	34	431	828	223	156	325	1 755	242	-
Med vilkår	33	32	2	4	25	1	1	-	29	4	-
Med eller uden advarsel	507	287	5	12	243	27	18	202	379	127	1
Anden afgørelse	1 260	1 024	27	574	336	87	115	121	1 052	207	1
Foranstaltningsdomme	785	740	24	476	202	38	16	29	638	147	-
Advarsel	142	49	2	5	35	7	47	46	104	38	-
Straf bortfaldet	64	53	-	44	3	6	5	6	55	8	1
Militær straf	1	-	-	-	-	-	-	1	1	-	-
Ingen tillægsstraf (§89)	239	164	1	39	90	34	38	37	227	12	-
Anden afgørelse i øvrigt	29	18	-	10	6	2	9	2	27	2	-
Ikke fældende afgørelser i alt	14 739	12 277	565	3 311	7 108	1 293	1 065	1 397	12 608	2 078	53
Påtale opgivet	12 772	10 754	507	2 679	6 405	1 163	767	1 251	10 929	1 795	48
Frifindelse	1 967	1 523	58	632	703	130	298	146	1 679	283	5

¹ Decided by a judge or by the police.

Tabel 3.02

Afgørelser efter afgørelsestype og alder. 2015

Decisions¹ by type of sentence and age. 2015

Afgørelsens art 2015	I alt	Alder på afgørelsestidspunktet										Uoplyst alder ²
		15 år	16 år	17 år	18 år	19 år	20-24 år	25-29 år	30-39 år	40-49 år	50 år +	
Strafferetlige afgørelser i alt	217 064	1 092	2 373	3 125	5 558	7 597	33 036	25 514	41 650	43 620	46 337	7 162
Fældende afgørelser i alt	202 325	948	2 039	2 647	4 941	6 905	29 908	23 309	38 604	41 329	44 586	7 109
Dom til frihedsstraf	17 601	114	301	433	551	695	3 501	2 865	4 048	2 975	2 118	-
Ubetinget frihedsstraf	8 561	17	55	98	185	286	1 736	1 636	2 334	1 396	818	-
Ubetinget dom alene	6 500	4	23	45	122	209	1 236	1 257	1 863	1 105	636	-
Delvis betinget dom	523	5	14	33	33	27	128	73	83	82	45	-
Delvis betinget og samfundstjeneste	174	-	1	3	5	7	51	32	36	29	10	-
Ubetinget dom og bøde	1 127	-	4	7	16	30	279	235	282	159	115	-
Udstået ved varetægt	202	1	2	4	9	13	40	37	66	19	11	-
Forvaring	11	-	-	-	-	-	2	2	4	2	1	-
Ungdomssanktion	24	7	11	6	-	-	-	-	-	-	-	-
Betinget frihedsstraf	9 040	97	246	335	366	409	1 765	1 229	1 714	1 579	1 300	-
Betinget dom alene	3 935	83	214	264	220	201	688	451	668	660	486	-
Betinget dom og samfundstjeneste	2 304	1	5	34	109	147	585	336	463	386	238	-
Betinget dom og bøde	1 221	13	25	31	22	31	189	134	258	225	293	-
Betinget dom, bøde og samfundstjeneste	1 580	-	2	6	15	30	303	308	325	308	283	-
Bøde	180 927	792	1 623	2 083	4 282	6 102	25 645	19 812	33 735	37 750	41 996	7 107
Bødedom	2 895	13	42	68	67	88	356	254	466	508	768	265
Udeblivelsesdom	46 765	202	359	431	1 033	1 983	8 570	6 976	9 725	8 673	6 611	2 202
Bødevedtagelse	1 008	4	22	27	33	43	156	97	159	186	244	37
Bødeforlæg	112 645	547	960	1 231	2 666	3 304	13 616	10 476	20 257	25 001	29 985	4 602
Indenretlig bøde og frakendelse	889	-	1	2	9	18	172	143	226	154	164	-
Udenretlig bøde og frakendelse	9 890	1	9	15	65	136	1 179	1 176	1 976	2 271	3 062	-
Indenretlig vedt. af bøde og kørselsforbud	74	-	-	-	4	11	51	5	2	1	-	-
Udenretlig vedt. af bøde og kørselsforbud	1 303	-	-	-	228	344	624	52	43	7	5	-
Bøder og øvr. frakend. el. kørselsforbud	3 551	2	12	47	55	111	717	494	672	691	749	1
Indenretlig vedtagelse af bøde/frakendelse af retten til at føre lille knallert	180	-	9	5	16	4	32	22	29	34	29	-
Indenretlig vedtagelse af bøde/frakendelse af retten til at føre lille knallert	1 727	23	209	257	106	60	172	117	180	224	379	-
Tiltalefrafald	2 537	39	99	96	74	74	518	437	540	395	264	1
Uden vilkår	1 997	14	51	60	61	64	460	371	455	304	157	-
Med vilkår	33	4	11	9	3	1	1	1	-	1	2	-
Med eller uden advarsel	507	21	37	27	10	9	57	65	85	90	105	1
Anden afgørelse	1 260	3	16	35	34	34	244	195	281	209	208	1
Foranstaltningsdomme	785	1	9	17	22	22	141	108	197	132	136	-
Advarsel	142	1	2	3	3	2	13	13	25	33	47	-
Straf bortfaldet	64	1	2	3	1	2	10	11	10	12	11	1
Militær straf	1	-	-	-	-	-	1	-	-	-	-	-
Ingen tillægsstraf (§89)	239	-	2	7	5	7	75	57	46	31	9	-
Anden afgørelse i øvrigt	29	-	1	5	3	1	4	6	3	1	5	-
Ikke fældende afgørelser i alt	14 739	144	334	478	617	692	3 128	2 205	3 046	2 291	1 751	53
Påtale opgivet	12 772	132	307	437	544	610	2 784	1 924	2 634	1 934	1 418	48
Frifindelse	1 967	12	27	41	73	82	344	281	412	357	333	5

¹ Decided by a judge or by the police.² Virksomheder.

Tabel 3.03A

Afgørelser efter overtrædelsens art og afgørelsestype 2015. I alt

Decisions¹ by type of offence and type of sentence 2015. Ttotal

Overtrædelsens art 2015	Alle afg. i alt	Fældende afgørelser						Ikke fældende i alt	
		I alt	Dom til frihedsstraf		Bøde	Tiltale- frafald	Anden afgørelse		
			I alt	Ubetinget					Betinget
I alt	217 064	202 325	17 601	8 561	9 040	180 927	2 537	1 260	14 739
Straffelov i alt	45 418	33 141	13 032	6 671	6 361	17 250	1 835	1 024	12 277
Seksuualforbrydelser	1 149	584	353	185	168	163	41	27	565
Blodskam mv.	32	16	14	12	2	-	-	2	16
Voldtægt mv.	233	57	52	48	4	-	-	5	176
Heteroseksuel sædelighedsforbryd., børn u.12 år	1	1	1	1	-	-	-	-	-
Seksuualforbrydelse mod barn under 12 år	98	48	42	34	8	1	1	4	50
Heteroseksuel sædelighedsforbrydelse i øvrigt	3	2	2	1	1	-	-	-	1
Seksuualforbrydelse mod barn under 15 år	127	71	48	25	23	-	21	2	56
Seksuualforbrydelse i øvrigt	80	21	19	10	9	2	-	-	59
Blufærdighedskrænkelse ved beføling	212	111	70	17	53	30	6	5	101
Blufærdighedskrænkelse ved blotteri	100	77	9	3	6	64	3	1	23
Blufærdighedskrænkelse i øvrigt	168	117	51	10	41	55	6	5	51
Utugt mv.	95	63	45	24	21	11	4	3	32
Voldsforbrydelser	9 260	5 949	4 577	2 052	2 525	351	447	574	3 311
Vold o.l. mod offentlig myndighed mv.	1 738	1 471	853	363	490	205	138	275	267
Opløb/forstyrrelse af offentlig orden	90	62	16	7	9	45	1	-	28
Manddrab	39	32	29	29	-	-	-	3	7
Forsøg på manddrab	64	33	24	24	-	-	-	9	31
Simpel vold	4 686	2 816	2 338	787	1 551	51	259	168	1 870
Alvorligere vold	1 104	673	607	455	152	1	11	54	431
Særlig alvorlig vold	17	9	9	9	-	-	-	-	8
Uagtsomt manddrab/legemsbeskadigelse	18	10	4	1	3	6	-	-	8
Andre forbrydelser mod liv og legeme	166	82	75	40	35	2	1	4	84
Forbrydelse mod den personlige frihed	160	96	89	60	29	-	2	5	64
Trusler	1 178	665	533	277	256	41	35	56	513
Ejendomsforbrydelser	30 558	23 450	6 182	3 047	3 135	15 836	1 096	336	7 108
Dokumentfalsk	836	587	404	203	201	69	110	4	249
Brandstiftelse	279	132	74	44	30	3	6	49	147
Indbrud i forretning, virksomhed mv.	1 151	656	537	313	224	41	52	26	495
Indbrud i beboelser	1 163	656	574	386	188	15	53	14	507
Indbrud i ubeboede bebyggelser	252	140	113	59	54	15	8	4	112
Tyveri fra bil, båd mv.	299	169	77	49	28	65	22	5	130
Butikstyveri mv.	12 460	11 931	561	383	178	11 016	313	41	529
Andre tyverier	4 119	2 827	1 031	486	545	1 577	186	33	1 292
Tyveri/brugstyveri af køretøj	909	447	341	159	182	48	38	20	462
Tyveri/brugstyveri af knallert	118	80	6	4	2	71	2	1	38
Tyveri/brugstyveri af cykel	303	244	37	29	8	195	11	1	59
Tyveri/brugstyveri af andet	367	249	39	8	31	186	23	1	118
Ulovlig omgang med hittegods	389	345	81	43	38	245	12	7	44
Underslæb, bedrageri, mandatsvig	3 144	1 869	1 073	199	874	627	139	30	1 275
Afpresning og åger	106	35	28	20	8	2	2	3	71
Skyldnersvig	86	39	30	4	26	7	-	2	47
Hæleri	1 137	760	378	202	176	329	37	16	377
Røveri	789	485	428	357	71	8	3	46	304
Grov skattesvig mv.	160	86	79	39	40	3	1	3	74
Hærværk	1 978	1 339	220	42	178	1 028	64	27	639
Uagtsomt hæleri	50	41	9	-	9	29	3	-	9
Berigelsesforbrydelse og formuekrænkelse	463	333	62	18	44	257	11	3	130
Andre forbrydelser	4 451	3 158	1 920	1 387	533	900	251	87	1 293
Salg af narkotika mv.	901	657	631	562	69	2	9	15	244
Smugling mv. af narkotika	159	106	102	97	5	1	1	2	53
Uagtsomt manddrab mv. ved færdselsuheld	138	110	18	10	8	88	1	3	28
Øvrige straffelovsbestemmelser	3 253	2 285	1 169	718	451	809	240	67	968
Færdselslov i alt	113 065	112 000	2 652	901	1 751	109 058	175	115	1 065
Færdselsuheld med spiritus	1 012	923	310	72	238	602	4	7	89
Spirituskørsel	7 007	6 714	1 626	505	1 121	5 033	24	31	293
Mangler ved køretøj	3 162	3 140	2	1	1	3 135	1	2	22
Færdselslov i øvrigt	101 884	101 223	714	323	391	100 288	146	75	661
Særlove i alt	58 581	57 184	1 917	989	928	54 619	527	121	1 397
Lov om euforiserende stoffer	14 431	13 634	1 343	585	758	11 921	315	55	797
Våbenloven	2 527	2 213	198	114	84	1 897	99	19	314
Ordensbekendtgørelsen	8 367	8 359	2	1	1	8 346	10	1	8
Love vedrørende arbejde, transport mv.	4 828	4 758	4	1	3	4 732	17	5	70
Særlove i øvrigt	28 428	28 220	370	288	82	27 723	86	41	208

Anm.: Inkl. 7.162 virksomheder.

¹ Decided by a judge or by the police.

Tabel 3.03B

Afgørelser efter overtrædelsens art og afgørelsestype 2015. Mænd

Decisions¹ by type of offence and type of sentence 2015. Males

Overtrædelsens art 2015	Alle afg.		Fældende afgørelser						Ikke fældende i alt
	i alt	I alt	Dom til frihedsstraf			Bøde	Tiltalefrafald	Anden afgørelse	
			I alt	Ubetinget	Betinget				
I alt	167 076	154 468	15 701	8 049	7 652	135 552	2 163	1 052	12 608
Straffelov i alt	36 169	25 707	11 487	6 234	5 253	11 845	1 532	843	10 462
Seksuualforbrydelser	1 115	563	338	178	160	158	40	27	552
Blodskam mv.	29	14	12	10	2	-	-	2	15
Voldtægt mv.	231	57	52	48	4	-	-	5	174
Heteroseksuel sædelighedsforbryd., børn u.12 år	1	1	1	1	-	-	-	-	-
Seksuualforbrydelse mod barn under 12 år	95	46	40	32	8	1	1	4	49
Heteroseksuel sædelighedsforbrydelse i øvrigt	3	2	2	1	1	-	-	-	1
Seksuualforbrydelse mod barn under 15 år	125	69	47	24	23	-	20	2	56
Seksuualforbrydelse i øvrigt	75	19	17	10	7	2	-	-	56
Blufærdighedskrænkelse ved beføling	210	111	70	17	53	30	6	5	99
Blufærdighedskrænkelse ved blotteri	100	77	9	3	6	64	3	1	23
Blufærdighedskrænkelse i øvrigt	159	110	47	10	37	52	6	5	49
Utugt mv.	87	57	41	22	19	9	4	3	30
Voldsforbrydelser	8 154	5 285	4 149	1 947	2 202	320	352	464	2 869
Vold o.l. mod offentlig myndighed mv.	1 462	1 226	723	336	387	192	104	207	236
Opløb/forstyrrelse af offentlig orden	90	62	16	7	9	45	1	-	28
Manddrab	34	30	27	27	-	-	-	3	4
Forsøg på manddrab	59	29	22	22	-	-	-	7	30
Simpel vold	4 103	2 532	2 138	751	1 387	43	205	146	1 571
Alvorligere vold	986	606	553	427	126	1	7	45	380
Særlig alvorlig vold	15	8	8	8	-	-	-	-	7
Uagtsomt manddrab/legemsbeskadigelse	9	6	3	1	2	3	-	-	3
Andre forbrydelser mod liv og legeme	152	76	71	39	32	1	1	3	76
Forbrydelse mod den personlige frihed	151	90	85	58	27	-	2	3	61
Trusler	1 093	620	503	271	232	35	32	50	473
Ejendomsforbrydelser	23 112	17 111	5 274	2 793	2 481	10 636	926	275	6 001
Dokumentfalsk	636	444	310	174	136	48	83	3	192
Brandstiftelse	223	100	62	39	23	3	5	30	123
Indbrud i forretning, virksomhed mv.	1 118	638	522	309	213	40	52	24	480
Indbrud i beboelser	1 108	638	557	378	179	14	53	14	470
Indbrud i ubeboede bebyggelser	242	136	111	59	52	13	8	4	106
Tyveri fra bil, båd mv.	283	163	75	48	27	61	22	5	120
Butikstyveri mv.	7 730	7 331	431	319	112	6 626	245	29	399
Andre tyverier	3 407	2 319	819	399	420	1 305	165	30	1 088
Tyveri/brugstyveri af køretøj	830	424	323	159	164	46	36	19	406
Tyveri/brugstyveri af knallert	113	78	6	4	2	69	2	1	35
Tyveri/brugstyveri af cykel	285	229	36	29	7	181	11	1	56
Tyveri/brugstyveri af andet	347	237	37	8	29	176	23	1	110
Ulovlig omgang med hittegods	337	301	74	42	32	211	11	5	36
Underslæb, bedrageri, mandatsvig	2 186	1 250	762	167	595	371	98	19	936
Afpresning og åger	97	32	25	20	5	2	2	3	65
Skyldnersvig	71	27	21	3	18	5	-	1	44
Hæleri	995	694	361	199	162	285	33	15	301
Røveri	735	457	404	344	60	8	3	42	278
Grov skattesvig mv.	137	79	73	36	37	2	1	3	58
Hærværk	1 794	1 216	204	40	164	930	59	23	578
Uagtsomt hæleri	45	37	8	-	8	26	3	-	8
Berigelsesforbrydelse og formuekrænkelse	393	281	53	17	36	214	11	3	112
Andre forbrydelser	3 788	2 748	1 726	1 316	410	731	214	77	1 040
Salg af narkotika mv.	797	611	590	532	58	1	7	13	186
Smugling mv. af narkotika	144	100	96	93	3	1	1	2	44
Uagtsomt manddrab mv. ved færdselsuheld	105	84	16	10	6	64	1	3	21
Øvrige straffelovsbestemmelser	2 742	1 953	1 024	681	343	665	205	59	789
Færdselslov i alt	85 251	84 313	2 424	866	1 558	81 619	167	103	938
Færdselsuheld med spiritus	852	772	259	67	192	504	4	5	80
Spirituskørsel	6 330	6 062	1 467	481	986	4 543	22	30	268
Mangler ved køretøj	2 834	2 813	2	1	1	2 808	1	2	21
Færdselslov i øvrigt	75 235	74 666	696	317	379	73 764	140	66	569
Særlove i alt	45 656	44 448	1 790	949	841	42 088	464	106	1 208
Lov om euforiserende stoffer	13 279	12 596	1 250	567	683	11 005	289	52	683
Våbenloven	2 353	2 053	194	113	81	1 747	96	16	300
Ordensbekendtgørelsen	7 854	7 847	2	1	1	7 834	10	1	7
Love vedrørende arbejde, transport mv.	2 561	2 498	4	1	3	2 473	16	5	63
Særlove i øvrigt	19 609	19 454	340	267	73	19 029	53	32	155

¹ Decided by a judge or by the police.

Tabel 3.03C

Afgørelser efter overtrædelsens art og afgørelsestype 2015. Kvinder

Decisions¹ by type of offence and type of sentence 2015. Females

Overtrædelsens art 2015	Alle afg.		Fældende afgørelser						Ikke fældende i alt
	i alt	I alt	Dom til frihedsstraf			Bøde	Tiltalefrafald	Anden afgørelse	
			I alt	Ubetinget	Betinget				
I alt	42 826	40 748	1 900	512	1 388	38 268	373	207	2 078
Straffelov i alt	9 221	7 428	1 545	437	1 108	5 400	303	180	1 793
Seksuualforbrydelser	34	21	15	7	8	5	1	-	13
Blodskam mv.	3	2	2	2	-	-	-	-	1
Voldtægt mv.	2	-	-	-	-	-	-	-	2
Heteroseksuel sædelighedsforbryd., børn u.12 år	-	-	-	-	-	-	-	-	-
Seksuualforbrydelse mod barn under 12 år	3	2	2	2	-	-	-	-	1
Heteroseksuel sædelighedsforbrydelse i øvrigt	-	-	-	-	-	-	-	-	-
Seksuualforbrydelse mod barn under 15 år	2	2	1	1	-	-	1	-	-
Seksuualforbrydelse i øvrigt	5	2	2	-	2	-	-	-	3
Blufærdighedskrænkelser ved beføling	2	-	-	-	-	-	-	-	2
Blufærdighedskrænkelser ved blotteri	-	-	-	-	-	-	-	-	-
Blufærdighedskrænkelser i øvrigt	9	7	4	-	4	3	-	-	2
Utugt mv.	8	6	4	2	2	2	-	-	2
Voldsforbrydelser	1 106	664	428	105	323	31	95	110	442
Vold o.l. mod offentlig myndighed mv.	276	245	130	27	103	13	34	68	31
Opløb/forstyrrelse af offentlig orden	-	-	-	-	-	-	-	-	-
Manddrab	5	2	2	2	-	-	-	-	3
Forsøg på manddrab	5	4	2	2	-	-	-	2	1
Simpel vold	583	284	200	36	164	8	54	22	299
Alvorligere vold	118	67	54	28	26	-	4	9	51
Særlig alvorlig vold	2	1	1	1	-	-	-	-	1
Uagtsomt manddrab/legemsbeskadigelse	9	4	1	-	1	3	-	-	5
Andre forbrydelser mod liv og legeme	14	6	4	1	3	1	-	1	8
Forbrydelse mod den personlige frihed	9	6	4	2	2	-	-	2	3
Trusler	85	45	30	6	24	6	3	6	40
Ejendomsforbrydelser	7 429	6 335	908	254	654	5 196	170	61	1 094
Dokumentfalsk	197	143	94	29	65	21	27	1	54
Brandstiftelse	56	32	12	5	7	-	1	19	24
Indbrud i forretning, virksomhed mv.	33	18	15	4	11	1	-	2	15
Indbrud i beboelser	55	18	17	8	9	1	-	-	37
Indbrud i ubeboede bebyggelser	10	4	2	-	2	2	-	-	6
Tyveri fra bil, båd mv.	16	6	2	1	1	4	-	-	10
Butikstyveri mv.	4 730	4 600	130	64	66	4 390	68	12	130
Andre tyverier	708	508	212	87	125	272	21	3	200
Tyveri/brugstyveri af køretøj	79	23	18	-	18	2	2	1	56
Tyveri/brugstyveri af knallert	5	2	-	-	-	2	-	-	3
Tyveri/brugstyveri af cykel	18	15	1	-	1	14	-	-	3
Tyveri/brugstyveri af andet	20	12	2	-	2	10	-	-	8
Ulovlig omgang med hittegods	52	44	7	1	6	34	1	2	8
Underslæb, bedrageri, mandatsvig	956	619	311	32	279	256	41	11	337
Afpresning og åger	9	3	3	0	3	-	-	-	6
Skyldnersvig	14	12	9	1	8	2	-	1	2
Hæleri	142	66	17	3	14	44	4	1	76
Røveri	54	28	24	13	11	-	-	4	26
Grov skattesvig mv.	22	6	6	3	3	-	-	-	16
Hærværk	184	123	16	2	14	98	5	4	61
Uagtsomt hæleri	5	4	1	-	1	3	-	-	1
Berigelsesforbrydelse og formuekrænkelser	64	49	9	1	8	40	-	-	15
Andre forbrydelser	652	408	194	71	123	168	37	9	244
Salg af narkotika mv.	104	46	41	30	11	1	2	2	58
Smugling mv. af narkotika	15	6	6	4	2	-	-	-	9
Uagtsomt manddrab mv. ved færdselsuheld	33	26	2	-	2	24	-	-	7
Øvrige straffelovsbestemmelser	500	330	145	37	108	143	35	7	170
Færdselslov i alt	26 865	26 741	228	35	193	26 493	8	12	124
Færdselsuheld med spiritus	160	151	51	5	46	98	-	2	9
Spirituskørsel	677	652	159	24	135	490	2	1	25
Mangler ved køretøj	177	177	-	-	-	177	-	-	-
Færdselslov i øvrigt	25 851	25 761	18	6	12	25 728	6	9	90
Særlove i alt	6 740	6 579	127	40	87	6 375	62	15	161
Lov om euforiserende stoffer	1 152	1 038	93	18	75	916	26	3	114
Våbenloven	167	153	4	1	3	143	3	3	14
Ordensbekendtgørelsen	513	512	-	-	-	512	-	-	1
Lov vedrørende arbejde, transport mv.	143	142	-	-	-	142	-	-	1
Særlove i øvrigt	4 765	4 734	30	21	9	4 662	33	9	31

¹ Decided by a judge or by the police.

Tabel 3.04

Afgørelser efter overtrædelsens art og køn. 2015

Decisions¹ by type of offence, and sex. 2015

Overtrædelsens art 2015	Afgørelser i alt			Fældende afgørelser		Ikke fældende afg.	
	I alt ²	Mænd	Kvinder	Mænd	Kvinder	Mænd	Kvinder
I alt	217 064	167 076	42 826	154 468	40 748	12 608	2 078
Straffelov i alt	45 418	36 169	9 221	25 707	7 428	10 462	1 793
Seksuualforbrydelser	1 149	1 115	34	563	21	552	13
Blodskam mv.	32	29	3	14	2	15	1
Voldtægt mv.	233	231	2	57	-	174	2
Heteroseksuel sædelighedsforbryd., børn u.12 år	1	1	-	1	-	-	-
Seksuualforbrydelse mod barn under 12 år.	98	95	3	46	2	49	1
Heteroseksuel sædelighedsforbrydelse i øvrigt .	3	3	-	2	-	1	-
Seksuualforbrydelse mod barn under 15 år	127	125	2	69	2	56	-
Seksuualforbrydelse i øvrigt	80	75	5	19	2	56	3
Blufærdighedskrænkelse ved beføling	212	210	2	111	-	99	2
Blufærdighedskrænkelse ved blotteri	100	100	-	77	-	23	-
Blufærdighedskrænkelse i øvrigt	168	159	9	110	7	49	2
Utugt mv.	95	87	8	57	6	30	2
Voldsforbrydelser	9 260	8 154	1 106	5 285	664	2 869	442
Vold o.l. mod offentlig myndighed mv.	1 738	1 462	276	1 226	245	236	31
Opløb/forstyrrelse af offentlig orden	90	90	-	62	-	28	-
Manddrab	39	34	5	30	2	4	3
Forsøg på manddrab	64	59	5	29	4	30	1
Simpel vold	4 686	4 103	583	2 532	284	1 571	299
Alvorligere vold	1 104	986	118	606	67	380	51
Særlig alvorlig vold	17	15	2	8	1	7	1
Uagtsomt manddrab/legemsbeskadigelse	18	9	9	6	4	3	5
Andre forbrydelser mod liv og legeme	166	152	14	76	6	76	8
Forbrydelse mod den personlige frihed	160	151	9	90	6	61	3
Trusler	1 178	1 093	85	620	45	473	40
Ejendomsforbrydelser	30 558	23 112	7 429	17 111	6 335	6 001	1 094
Dokumentfalsk	836	636	197	444	143	192	54
Brandstiftelse	279	223	56	100	32	123	24
Indbrud i forretning, virksomhed mv.	1 151	1 118	33	638	18	480	15
Indbrud i beboelser	1 163	1 108	55	638	18	470	37
Indbrud i ubeboede bebyggelser	252	242	10	136	4	106	6
Tyveri fra bil, båd mv.	299	283	16	163	6	120	10
Butikstyveri mv.	12 460	7 730	4 730	7 331	4 600	399	130
Andre tyverier	4 119	3 407	708	2 319	508	1 088	200
Tyveri/brugstyveri af køretøj	909	830	79	424	23	406	56
Tyveri/brugstyveri af knallert	118	113	5	78	2	35	3
Tyveri/brugstyveri af cykel	303	285	18	229	15	56	3
Tyveri/brugstyveri af andet	367	347	20	237	12	110	8
Ulovlig omgang med hittegods	389	337	52	301	44	36	8
Underslæb, bedrageri, mandatsvig	3 144	2 186	956	1 250	619	936	337
Afpresning og åger	106	97	9	32	3	65	6
Skyldnersvig	86	71	14	27	12	44	2
Hæleri	1 137	995	142	694	66	301	76
Røveri	789	735	54	457	28	278	26
Grov skattesvig mv.	160	137	22	79	6	58	16
Hærværk	1 978	1 794	184	1 216	123	578	61
Uagtsomt hæleri	50	45	5	37	4	8	1
Berigelsesforbrydelse og formuekrænkelse ...	463	393	64	281	49	112	15
Andre forbrydelser	4 451	3 788	652	2 748	408	1 040	244
Salg af narkotika mv.	901	797	104	611	46	186	58
Smugling mv. af narkotika	159	144	15	100	6	44	9
Uagtsomt manddrab mv. ved færdselsuheld ..	138	105	33	84	26	21	7
Øvrige straffelovsbestemmelser	3 253	2 742	500	1 953	330	789	170
Færdselslov i alt	113 065	85 251	26 865	84 313	26 741	938	124
Færdselsuheld med spiritus	1 012	852	160	772	151	80	9
Spirituskørsel	7 007	6 330	677	6 062	652	268	25
Mangler ved køretøj	3 162	2 834	177	2 813	177	21	-
Færdselslov i øvrigt	101 884	75 235	25 851	74 666	25 761	569	90
Særlove i alt	58 581	45 656	6 740	44 448	6 579	1 208	161
Lov om euforiserende stoffer	14 431	13 279	1 152	12 596	1 038	683	114
Våbenloven	2 527	2 353	167	2 053	153	300	14
Ordensbekendtgørelsen	8 367	7 854	513	7 847	512	7	1
Love vedrørende arbejde, transport mv.	4 828	2 561	143	2 498	142	63	1
Særlove i øvrigt	28 428	19 609	4 765	19 454	4 734	155	31

¹ Decided by a judge or by the police.² Inkl. virksomheder.

Tabel 3.06

Afgørelser¹ pr. 100.000 indbyggere² efter køn, alder og afgørelsestype. 2015Decisions³ per 100 000 inhabitants by sex, age and type of sentence. 2015

	Alle afgørelser i alt	Fældende afgørelser								Ikke-fældende afgørelser		
		I alt	Dom til frihedsstraf			Bøde	Tiltale- frafald	Tiltale undladt	Anden afgørelse	I alt	Påtale opgivet	Fri- findelse
			I alt	Ube- tinget	Be- tinget							
Mænd i alt	7 169	6 628	674	345	328	5 816	77	16	45	541	469	72
15-19 år	9 395	8 260	1 044	340	328	6 976	136	46	57	1 135	1 017	118
20-24 år	14 441	13 024	1 634	846	788	11 045	213	23	110	1 417	1 262	155
25-29 år	11 773	10 700	1 451	866	586	8 939	187	27	96	1 073	944	129
30-39 år	9 697	8 939	1 068	647	421	7 663	117	20	70	758	653	105
40-49 år	8 125	7 662	637	317	320	6 902	65	16	41	463	390	73
50-59 år	5 773	5 521	351	158	194	5 107	22	11	29	252	202	50
60-69 år	2 824	2 715	121	39	82	2 570	10	4	10	109	87	22
70-79 år	1 531	1 486	31	7	24	1 443	3	6	3	44	35	9
80 år +	204	199	9	1	8	185	1	1	3	4	4	-
Kvinder i alt	1 793	1 706	80	21	58	1 602	10	5	9	87	75	12
15-19 år	1 665	1 534	126	18	108	1 365	19	13	11	131	117	13
20-24 år	2 686	2 483	177	50	127	2 258	25	7	17	203	179	24
25-29 år	2 465	2 310	142	43	99	2 125	20	10	13	155	128	28
30-39 år	2 573	2 434	122	39	83	2 278	17	5	12	138	122	16
40-49 år	2 727	2 621	102	29	73	2 492	10	6	11	106	90	16
50-59 år	1 862	1 801	61	15	46	1 720	7	3	10	61	52	9
60-69 år	838	819	15	3	12	797	1	3	3	18	16	3
70-79 år	505	494	4	-	4	483	1	5	1	11	8	3
80 år +	35	34	1	-	1	33	-	1	-	1	1	-
Mænd og kvinder i alt	4 448	4 137	373	181	192	3 684	43	11	27	311	270	42
15-19 år	5 632	4 986	597	183	414	4 245	79	30	35	646	579	67
20-24 år	8 686	7 864	921	456	464	6 743	121	15	64	822	732	90
25-29 år	7 213	6 589	810	462	347	5 601	105	18	55	623	544	79
30-39 år	6 167	5 716	599	346	254	4 995	67	13	42	451	390	61
40-49 år	5 446	5 160	371	174	197	4 713	38	11	26	286	241	45
50-59 år	3 825	3 668	207	87	120	3 420	15	7	20	157	127	29
60-69 år	1 816	1 753	67	21	47	1 670	6	4	7	63	51	12
70-79 år	988	962	17	4	14	935	2	5	2	27	21	6
80 år +	99	96	4	-	3	90	-	1	1	2	2	-

¹ Ekskl. Afgørelser vedrørende virksomheder.³ Decided by a judge or by the police.² Folketal pr. 1. juli 2016.

Tabel 3.08

Afgjorte forhold efter overtrædelsens art, køn og alder. 2015

Decisions¹ in cases involving one or more offences by sex and age. 2015

Overtrædelsens art 2015	I alt	Køn		Alder på afgørelsestidspunktet					
		Mænd	Kvinder	15-19 år	20-24 år	25-29 år	30-39 år	40-49 år	50 år +
I alt	317 476	254 754	53 768	28 972	53 027	44 709	67 165	58 930	55 719
Straffelov i alt	107 824	89 963	17 829	13 344	19 915	19 099	27 140	17 378	10 916
Seksuualforbrydelser	1 838	1 783	55	307	271	231	332	326	371
Blodskam mv.	40	37	3	3	2	4	10	8	13
Voldtægt mv.	295	293	2	62	62	57	56	33	25
Heteroseksuel sædelighedsforbryd., børn u.12 år	3	3	-	-	-	1	1	-	1
Seksuualforbrydelse mod barn under 12 år	174	168	6	44	12	8	28	39	43
Heteroseksuel sædelighedsforbrydelse i øvrigt	5	5	-	1	-	1	2	-	1
Seksuualforbrydelse mod barn under 15 år	199	197	2	76	33	15	16	25	34
Seksuualforbrydelse i øvrigt	95	90	5	17	14	12	21	15	16
Blufærdighedskrænkelser ved beføling	342	338	4	35	40	25	83	67	92
Blufærdighedskrænkelser ved blotteri	157	157	-	9	28	29	27	30	34
Blufærdighedskrænkelser i øvrigt	340	325	15	50	61	53	53	65	58
Utugt mv.	188	170	18	10	19	26	35	44	54
Voldsforbrydelser	13 631	12 167	1 464	2 212	2 848	1 954	2 830	2 312	1 475
Vold o.l. mod offentlig myndighed mv.	2 685	2 262	423	481	514	417	532	417	324
Opløb/forstyrrelse af offentlig orden	100	100	-	19	56	18	6	1	-
Manddrab	40	35	5	2	4	9	13	5	7
Forsøg på manddrab	78	72	6	5	22	10	23	6	12
Simpel vold	5 751	5 094	657	930	1 179	805	1 190	1 032	615
Alvorligere vold	1 652	1 506	146	263	415	243	323	246	162
Særlig alvorlig vold	26	24	2	4	4	7	1	6	4
Uagtsomt manddrab/legemsbeskadigelse	21	11	10	2	4	5	4	4	2
Andre forbrydelser mod liv og legeme	354	332	22	51	90	47	73	63	30
Forbrydelse mod den personlige frihed	483	455	28	94	131	49	113	54	42
Trusler	2 441	2 276	165	361	429	344	552	478	277
Ejendomsforbrydelser	84 600	69 223	15 358	10 003	15 172	15 642	21 942	13 518	8 304
Dokumentfalsk	2 174	1 667	504	97	343	245	645	561	280
Brandstiftelse	450	370	80	135	78	64	65	62	46
Indbrud i forretning, virksomhed mv.	2 614	2 566	48	489	599	763	478	245	40
Indbrud i beboelser	3 321	3 206	115	622	949	559	726	403	62
Indbrud i ubeboede bebyggelser	974	924	50	205	245	150	224	126	24
Tyveri fra bil, båd mv.	1 020	983	37	140	232	156	306	163	23
Butikstyveri mv.	16 325	10 373	5 952	2 691	2 562	1 905	3 399	2 940	2 828
Andre tyverier	10 432	8 717	1 711	1 313	2 413	1 824	2 360	1 638	880
Tyveri/brugstyveri af køretøj	2 240	2 110	130	450	621	449	457	214	49
Tyveri/brugstyveri af knallert	206	201	5	133	33	18	19	2	1
Tyveri/brugstyveri af cykel	676	652	24	105	154	104	160	124	29
Tyveri/brugstyveri af andet	763	734	29	277	172	98	125	66	25
Ulovlig omgang med hittegods	740	677	63	94	171	138	169	112	56
Underslæb, bedrageri, mandatsvig	24 319	19 692	4 625	1 220	3 045	6 426	7 216	3 769	2 641
Afpresning og åger	348	326	22	71	98	30	69	55	25
Skyldnersvig	124	104	19	-	2	9	22	23	67
Hæleri	5 185	4 450	735	333	885	1 561	1 184	805	417
Røveri	1 289	1 226	63	473	365	158	183	90	20
Grov skattesvig mv.	427	383	43	2	5	20	93	127	179
Hærværk	3 763	3 376	387	1 025	866	462	616	445	349
Uagtsomt hæleri	66	60	6	5	7	11	15	12	16
Berigelsesforbrydelse og formuekrænkelser	7 144	6 426	710	123	1 327	492	3 411	1 536	247
Andre forbrydelser	7 755	6 790	952	822	1 624	1 272	2 036	1 222	766
Salg af narkotika mv.	1 418	1 274	144	64	239	254	450	295	116
Smugling mv. af narkotika	347	325	22	6	47	95	116	53	30
Uagtsomt manddrab mv. ved færdselsuheld	169	135	34	14	32	15	27	33	48
Øvrige straffelovsbestemmelser	5 821	5 056	752	738	1 306	908	1 443	841	572
Færdselslov i alt	135 391	105 996	28 312	8 183	19 215	16 110	26 822	29 801	34 177
Færdselsuheld med spiritus	1 301	1 129	172	95	210	161	290	242	303
Spirituskørsel	9 880	9 082	798	576	1 958	1 579	2 014	1 737	2 016
Mangler ved køretøj	3 965	3 557	206	1 137	692	419	531	499	485
Færdselslov i øvrigt	120 245	92 228	27 136	6 375	16 355	13 951	23 987	27 323	31 373
Særlove i alt	74 261	58 795	7 627	7 445	13 897	9 500	13 203	11 751	10 626
Lov om euforiserende stoffer	20 606	19 200	1 406	2 858	6 319	4 061	4 116	2 160	1 092
Våbenloven	6 231	5 887	337	968	1 568	1 068	1 175	810	635
Ordensbekendtgørelsen	8 816	8 276	540	1 763	2 996	1 502	1 304	802	449
Lov vedrørende arbejde, transport mv.	7 554	3 790	164	23	226	301	836	1 188	1 380
Særlove i øvrigt	31 054	21 642	5 180	1 833	2 788	2 568	5 772	6 791	7 070

Anm.: I alt inkl. 8.954 med uoplyst køn.

¹ Decided by a judge or by the police.

Tabel 3.09

Afgørelser i sager med kun ét forhold efter overtrædelsens art, køn og alder. 2015

Decisions¹ in cases involving only one offence by sex and age. 2015

Overtrædelsens art 2015	I alt	Køn		Alder på afgørelsestidspunktet					
		Mænd	Kvinder	15-19 år	20-24 år	25-29 år	30-39 år	40-49 år	50 år +
I alt	190 447	144 217	39 709	16 236	27 483	21 433	36 106	39 455	43 213
Straffelov i alt	31 815	24 358	7 431	5 590	5 855	4 201	6 384	5 192	4 567
Seksuualforbrydelser	848	823	25	150	118	94	175	150	161
Blodskam mv.	21	18	3	1	-	2	6	5	7
Voldtægt mv.	178	177	1	42	38	29	34	20	15
Heteroseksuel sædelighedsforbryd., børn u.12 år ...	1	1	-	-	-	-	1	-	-
Seksuualforbrydelse mod barn under 12 år	62	60	2	8	5	7	10	11	21
Heteroseksuel sædelighedsforbrydelse i øvrigt	-	-	-	-	-	-	-	-	-
Seksuualforbrydelse mod barn under 15 år	94	92	2	46	15	6	11	8	8
Seksuualforbrydelse i øvrigt	66	63	3	13	13	5	18	7	10
Blufærdighedskrænkelse ved beføling	156	155	1	15	18	13	32	38	40
Blufærdighedskrænkelse ved blotteri	79	79	-	6	6	14	13	18	22
Blufærdighedskrænkelse i øvrigt	117	110	7	13	13	11	32	26	22
Utugt mv.	74	68	6	6	10	7	18	17	16
Voldsforbrydelser	6 117	5 291	826	1 021	1 214	815	1 169	1 121	777
Vold o.l. mod offentlig myndighed mv.	897	736	161	143	171	126	154	165	138
Opløb/forstyrrelse af offentlig orden	52	52	-	9	29	8	5	1	-
Manddrab	21	16	5	1	2	5	6	2	5
Forsøg på manddrab	41	36	5	2	18	5	5	6	5
Simpel vold	3 587	3 096	491	606	679	471	694	679	458
Alvorligere vold	670	587	83	118	169	106	130	98	49
Særlig alvorlig vold	8	7	1	1	2	1	1	2	1
Uagtsomt manddrab/legemsbeskadigelse	11	4	7	-	-	5	3	2	1
Andre forbrydelser mod liv og legeme	79	70	9	16	18	11	9	12	13
Forbrydelse mod den personlige frihed	60	56	4	14	14	2	15	11	4
Trusler	691	631	60	111	112	75	147	143	103
Ejendomsforbrydelser	22 350	16 223	6 111	4 054	4 005	2 905	4 480	3 538	3 352
Dokumentfalsk	513	397	113	42	108	94	143	70	53
Brandstiftelse	193	149	44	64	26	21	24	25	33
Indbrud i forretning, virksomhed mv.	609	588	21	181	158	101	109	48	12
Indbrud i beboelser	567	535	32	141	146	89	126	44	21
Indbrud i ubeboede bebyggelser	139	132	7	31	32	23	27	21	5
Tyveri fra bil, båd mv.	157	149	8	39	33	16	43	19	7
Butikstyveri mv.	10 924	6 734	4 190	1 802	1 568	1 239	2 138	1 925	2 252
Andre tyverier	2 705	2 177	524	495	586	402	577	400	241
Tyveri/brugstyveri af køretøj	480	429	51	110	131	102	75	42	20
Tyveri/brugstyveri af knallert	82	77	5	53	12	4	11	2	-
Tyveri/brugstyveri af cykel	214	200	14	59	51	25	33	31	15
Tyveri/brugstyveri af andet	231	217	14	78	51	24	34	32	12
Ulovlig omgang med hittegods	227	188	39	31	44	33	53	37	29
Underslæb, bedrageri, mandatsvig	2 130	1 453	675	232	405	333	465	408	285
Afpresning og åger	63	59	4	14	13	7	14	8	7
Skyldnersvig	63	52	10	-	1	2	18	17	24
Hæleri	669	557	112	91	132	122	169	100	55
Røveri	399	360	39	144	115	38	59	31	12
Grov skattesvig mv.	84	66	17	-	1	2	21	33	26
Hærværk	1 536	1 389	147	411	354	191	249	162	169
Uagtsomt hæleri	37	32	5	4	3	6	10	6	8
Berigelsesforbrydelse og formuekrænkelse	328	283	40	32	35	31	82	77	66
Andre forbrydelser	2 500	2 021	469	365	518	387	560	383	277
Salg af narkotika mv.	352	287	65	21	60	61	108	74	28
Smugling mv. af narkotika	83	71	12	5	8	13	26	21	10
Uagtsomt manddrab mv. ved færdselsuheld	33	24	9	1	8	1	7	8	8
Øvrige straffelovsbestemmelser	2 032	1 639	383	338	442	312	419	280	231
Færdselslov i alt	104 780	78 015	25 869	5 026	12 158	10 747	20 504	25 392	30 057
Færdselsuheld med spiritus	726	604	122	48	110	74	143	145	206
Spirituskørsel	4 726	4 195	531	266	733	538	779	969	1 441
Mangler ved køretøj	2 810	2 501	172	775	487	284	380	363	384
Færdselslov i øvrigt	96 518	70 715	25 044	3 937	10 828	9 851	19 202	23 915	28 026
Særlove i alt	53 852	41 844	6 409	5 620	9 470	6 485	9 218	8 871	8 589
Lov om euforiserende stoffer	12 294	11 273	1 021	1 969	3 804	2 390	2 253	1 205	673
Våbenloven	2 217	2 056	154	399	455	334	362	315	345
Ordensbekendtgørelsen	8 232	7 732	500	1 631	2 790	1 408	1 237	748	418
Love vedrørende arbejde, transport mv.	3 870	2 054	134	22	122	169	435	638	802
Særlove i øvrigt	27 239	18 729	4 600	1 599	2 299	2 184	4 931	5 965	6 351

Anm.: I alt inkl. 6.521 med uoplyst køn.

¹ Decided by a judge or by the police.

Tabel 3.10A

Færdselslov efter overtrædelsens art og alder 2015. I alt

Decisions for offences against traffic law by type of law, sex and age 2015. Total

	I alt ¹	Alder på gerningsstedet					
		15-19 år	20-24 år	25-29 år	30-39 år	40-49 år	50 år +
Færdselslov i alt	112 116	5 908	13 621	11 955	22 265	26 895	31 472
Færdselsuheld	1 039	70	156	124	211	206	272
Færdselsuheld med spiritus mv.	1 012	68	149	117	208	202	268
Med spiritus	925	56	130	105	189	188	257
Med euforiserende stoffer	69	10	16	11	17	8	7
Med medicin	18	2	3	1	2	6	4
Færdselsuheld uspecificeret	27	2	7	7	3	4	4
Med personskade	211	13	28	31	42	46	51
Uden personskade	828	57	128	93	169	160	221
Spirituskørsel mv.	7 007	415	1 190	930	1 286	1 372	1 814
Spiritus	5 016	222	569	461	877	1 155	1 732
Euforiserende stoffer	1 964	193	619	467	399	212	74
Medicin	27	-	2	2	10	5	8
Mangler ved køretøj	3 011	944	537	314	418	386	412
Knallert	1 753	819	263	161	184	164	162
Andet (udstyrskendtgørelsen)	1 258	125	274	153	234	222	250
Færdselslov i øvrigt	101 059	4 479	11 738	10 587	20 350	24 931	28 974
Hastighedsovertrædelser	73 222	2 087	7 103	6 904	14 787	19 747	22 594
heraf ATK (automatisk fartkontrol)	39 354	1 064	3 524	3 391	7 503	10 683	13 189
Kørsel mod rødt lys	3 880	231	635	487	765	803	959
Manglende brug af sikkerhedsudstyr	2 145	290	311	295	587	400	262
Vigepligtsforseelse	3 915	250	409	309	628	766	1 553
Kørsel uden førerret/kørsel i frakendelsestiden	6 240	803	1 260	1 042	1 304	913	918
Anden færdselslov i øvrigt	11 657	818	2 020	1 550	2 279	2 302	2 688
Heraf med klip i kørekortet	67 066	2 067	6 807	6 549	13 605	17 544	20 494
Hastighedsovertrædelser	56 898	1 563	5 359	5 317	11 480	15 304	17 875
heraf ATK (automatisk fartkontrol)	28 565	793	2 564	2 460	5 417	7 654	9 677
Kørsel mod rødt lys	3 538	195	588	443	706	747	859
Manglende brug af sikkerhedsudstyr	965	10	45	126	364	278	142
Vigepligtsforseelse	1 649	58	150	142	306	396	597
Klip i kørekortet i øvrigt	4 016	241	665	521	749	819	1 021

¹ Ekskl. 949 virksomheder.

Tabel 3.10B

Færdselslov efter overtrædelsens art og alder 2015. Mænd

Decisions for offences against traffic law by type of law, sex and age 2015. Males

	I alt	Alder på gemingstidspunktet					
		15-19 år	20-24 år	25-29 år	30-39 år	40-49 år	50 år +
Færdselslov i alt	85 251	5 064	10 929	9 420	16 823	19 455	23 560
Færdselsuheld	873	64	129	107	181	171	221
Færdselsuheld med spiritus mv.	852	63	123	101	180	167	218
Med spiritus	771	51	105	91	163	153	208
Med euforiserende stoffer	65	10	16	9	15	8	7
Med medicin	16	2	2	1	2	6	3
Færdselsuheld uspecificeret	21	1	6	6	1	4	3
Med personskade	186	11	24	31	38	38	44
Uden personskade	687	53	105	76	143	133	177
Spirituskørsel mv.	6 330	385	1 090	847	1 164	1 235	1 609
Spiritus	4 467	201	501	412	782	1 031	1 540
Euforiserende stoffer	1 843	184	587	433	375	200	64
Medicin	20	-	2	2	7	4	5
Mangler ved køretøj	2 834	923	498	293	392	341	387
Knallert	1 672	803	245	150	176	150	148
Andet (udstyrsbekendtgørelsen)	1 162	120	253	143	216	191	239
Færdselslov i øvrigt	75 214	3 692	9 212	8 173	15 086	17 708	21 343
Hastighedsovertrædelser	53 150	1 669	5 343	5 195	10 713	13 739	16 491
heraf ATK (automatisk fartkontrol)	27 010	817	2 491	2 431	5 058	6 958	9 255
Kørsel mod rødt lys	3 054	195	539	405	597	601	717
Manglende brug af sikkerhedsudstyr	1 717	251	270	225	438	308	225
Vigepligtsforseelse	2 484	163	276	212	358	455	1 020
Kørsel uden førerret/kørsel i frakendelsestiden	5 646	721	1 160	952	1 178	831	804
Anden færdselslov i øvrigt	9 163	693	1 624	1 184	1 802	1 774	2 086
Heraf med klip i kørekortet	48 758	1 630	5 174	4 933	9 813	12 234	14 974
Hastighedsovertrædelser	40 973	1 223	3 983	3 953	8 248	10 565	13 001
heraf ATK (automatisk fartkontrol)	19 518	608	1 809	1 753	3 622	4 952	6 774
Kørsel mod rødt lys	2 793	163	500	370	555	559	646
Manglende brug af sikkerhedsudstyr	648	3	25	68	237	203	112
Vigepligtsforseelse	1 120	41	99	107	180	265	428
Klip i kørekortet i øvrigt	3 224	200	567	435	593	642	787

Tabel 3.10C

Færdselslov efter overtrædelsens art og alder 2015. Kvinder
Decisions for offences against traffic law by type of law, sex and age 2015. Females

	I alt	Alder på gerningsstedet					
		15-19 år	20-24 år	25-29 år	30-39 år	40-49 år	50 år +
Færdselslov i alt	26 865	844	2 692	2 535	5 442	7 440	7 912
Færdselsuheld	166	6	27	17	30	35	51
Færdselsuheld med spiritus mv.	160	5	26	16	28	35	50
Med spiritus	154	5	25	14	26	35	49
Med euforiserende stoffer	4	-	-	2	2	-	-
Med medicin	2	-	1	-	-	-	1
Færdselsuheld uspecificeret	6	1	1	1	2	-	1
Med personskade	25	2	4	-	4	8	7
Uden personskade	141	4	23	17	26	27	44
Spirituskørsel mv.	677	30	100	83	122	137	205
Spiritus	549	21	68	49	95	124	192
Euforiserende stoffer	121	9	32	34	24	12	10
Medicin	7	-	-	-	3	1	3
Mangler ved køretøj	177	21	39	21	26	45	25
Knallert	81	16	18	11	8	14	14
Andet (udstyrsbekendtgørelsen)	96	5	21	10	18	31	11
Færdselslov i øvrigt	25 845	787	2 526	2 414	5 264	7 223	7 631
Hastighedsovertrædelser	20 072	418	1 760	1 709	4 074	6 008	6 103
heraf ATK (automatisk fartkontrol)	12 344	247	1 033	960	2 445	3 725	3 934
Kørsel mod rødt lys	826	36	96	82	168	202	242
Manglende brug af sikkerhedsudstyr	428	39	41	70	149	92	37
Vigepligtsforseelse	1 431	87	133	97	270	311	533
Kørsel uden førerret/kørsel i frakendelsestiden ...	594	82	100	90	126	82	114
Anden færdselslov i øvrigt	2 494	125	396	366	477	528	602
Heraf med klip i kørekortet	18 308	437	1 633	1 616	3 792	5 310	5 520
Hastighedsovertrædelser	15 925	340	1 376	1 364	3 232	4 739	4 874
heraf ATK (automatisk fartkontrol)	9 047	185	755	707	1 795	2 702	2 903
Kørsel mod rødt lys	745	32	88	73	151	188	213
Manglende brug af sikkerhedsudstyr	317	7	20	58	127	75	30
Vigepligtsforseelse	529	17	51	35	126	131	169
Klip i kørekortet i øvrigt	792	41	98	86	156	177	234

Tabel 3.11

Særlove efter overtrædelsens art og alder. 2015

Decisions¹ for offences against special legislation by type of law and sentence. 2015

Lovens art 2015	I alt ²	Alder på afgørelsestidspunktet					
		15-19 år	20-24 år	25-29 år	30-39 år	40-49 år	50 år +
Særlove i alt	52 396	6 044	10 443	7 121	10 081	9 547	9 160
Lov om euforiserende stoffer	14 431	2 204	4 457	2 785	2 730	1 458	797
Våbenloven	2 520	446	533	389	413	357	382
Skatte- og afgiftslove	1 444	116	216	190	296	312	314
Heraf: Skatte- og toldlove	211	2	3	23	52	63	68
Færdselslovs lignende økonomiske love	1 149	114	210	161	226	229	209
Andre økonomiske love	84	-	3	6	18	20	37
Udlændingeloven	1 272	58	166	242	464	232	110
Ordensbekendtgørelsen	8 367	1 657	2 834	1 434	1 254	762	426
Køretøjer der ikke har overholdt syn	12 785	36	588	1 111	3 073	4 039	3 938
Lov om tilhold, bortvisning og opholdsforbud	169	2	6	10	43	61	47
Sundheds- og sociallove	452	17	84	76	87	87	101
Bygge- og boliglove	31	-	1	3	8	8	11
Miljøloven	1 143	28	93	76	151	293	502
Love vedr. dyr, jagt mv.	2 258	20	122	140	467	584	925
Heraf: Dyerværnsloven	336	1	9	15	72	97	142
Hundeloven	1 714	19	105	116	367	442	665
Andre love vedr. dyr, jagt mv.	208	-	8	9	28	45	118
Love vedr. arbejde, transport mv.	2 704	23	147	208	544	784	998
Heraf: Arbejds miljøloven	139	1	6	14	34	44	40
Regler vedr. kontrolapparat og fartskriverkort	415	-	26	34	96	106	153
Køre- hviletidsregler	974	-	42	64	168	302	398
Lov om hyrekørsel	294	-	17	20	63	63	131
Andre love vedr. arbejde, transport mv.	882	22	56	76	183	269	276
Selskabs- og fimalovgivning mv.	142	3	2	9	23	38	67
Love vedr. forsvaret o.l.	1 681	1 081	548	48	1	-	3
Heraf: Værnepligtsloven	1 675	1 080	547	47	1	-	-
Andre love vedr. forsvaret	6	1	1	1	-	-	3
Love vedr. offentlige forsyninger	55	-	1	7	15	16	16
Love vedr. spil, bevilling og næring	1 139	132	363	214	226	137	67
Heraf: Restaurationsloven	1 096	130	357	203	214	129	63
Andre love vedr. spil, bevilling, næring	43	2	6	11	12	8	4
Særlove i øvrigt	1 803	221	282	179	286	379	456

¹ Decided by a judge or by the police.² Ekskl. 6.185 virksomheder.

Tabel 3.12

Afgørelser efter overtrædelsens art og anmeldelsesår. 2015

Decisions¹ by type of offence and the year of reporting. 2015

Overtrædelsens art 2015	Afgørelser i alt	Anmeldelsesår					
		2015	2014	2013	2012	2011	før 2011
I alt	103 999	64 145	35 253	3 420	730	249	202
Straffelov i alt	45 418	24 495	17 505	2 531	540	191	156
Seksuualforbrydelser	1 149	657	422	57	7	5	1
Blodskam mv.	32	15	15	1	1	-	-
Voldtægt mv.	233	165	62	5	1	-	-
Heteroseksuel sædelighedsforbryd., børn u.12 år	1	-	-	1	-	-	-
Seksuualforbrydelse mod barn under 12 år	98	63	30	5	-	-	-
Heteroseksuel sædelighedsforbrydelse i øvrigt	3	-	-	2	-	1	-
Seksuualforbrydelse mod barn under 15 år	127	78	44	4	1	-	-
Seksuualforbrydelse i øvrigt	80	53	25	2	-	-	-
Blufærdighedskrænkelse ved beføling	212	110	89	10	-	2	1
Blufærdighedskrænkelse ved blotteri	100	56	42	1	1	-	-
Blufærdighedskrænkelse i øvrigt	168	93	63	10	1	1	-
Utugt mv.	95	24	52	16	2	1	-
Voldsforbrydelser	9 260	5 110	3 659	386	77	11	17
Vold o.l. mod offentlig myndighed mv.	1 738	752	833	128	18	4	3
Opløb/forstyrrelse af offentlig orden	90	43	25	22	-	-	-
Manddrab	39	4	32	2	-	1	-
Forsøg på manddrab	64	13	42	9	-	-	-
Simpel vold	4 686	2 947	1 630	78	21	3	7
Alvorligere vold	1 104	587	468	24	24	-	1
Særlig alvorlig vold	17	9	4	3	-	-	1
Uagtsomt manddrab/legemsbeskadigelse	18	10	3	5	-	-	-
Andre forbrydelser mod liv og legeme	166	77	77	9	2	1	-
Forbrydelse mod den personlige frihed	160	55	70	30	4	-	1
Trusler	1 178	613	475	76	8	2	4
Ejendomsforbrydelser	30 558	16 637	11 495	1 759	382	159	126
Dokumentfalsk	836	366	360	87	11	8	4
Brandstiftelse	279	106	145	19	6	2	1
Indbrud i forretning, virksomhed mv.	1 151	483	540	100	18	6	4
Indbrud i beboelser	1 163	534	483	119	16	10	1
Indbrud i ubeboede bebyggelser	252	104	119	19	5	2	3
Tyveri fra bil, båd mv.	299	129	142	14	13	1	-
Butikstyveri mv.	12 460	8 847	3 402	172	28	6	5
Andre tyverier	4 119	2 043	1 722	283	45	18	8
Tyveri/brugstyveri af køretøj	909	363	413	101	21	4	7
Tyveri/brugstyveri af knallert	118	38	63	11	1	1	4
Tyveri/brugstyveri af cykel	303	149	118	21	7	4	4
Tyveri/brugstyveri af andet	367	144	162	36	9	8	8
Ulovlig omgang med hittegods	389	184	164	29	8	3	1
Underslæb, bedrageri, mandatsvig	3 144	1 208	1 450	331	90	31	34
Afpresning og åger	106	51	44	5	6	-	-
Skyldnersvig	86	20	36	17	5	4	4
Hæleri	1 137	454	550	97	22	9	5
Røveri	789	322	372	69	12	7	7
Grov skattesvig mv.	160	14	38	36	30	27	15
Hærværk	1 978	888	925	138	19	6	2
Uagtsomt hæleri	50	15	28	2	2	2	1
Berigelsesforbrydelse og formuekrænkelse	463	175	219	53	8	-	8
Andre forbrydelser	4 451	2 091	1 929	329	74	16	12
Salg af narkotika mv.	901	478	356	52	9	2	4
Smugling mv. af narkotika	159	51	88	18	2	-	-
Uagtsomt manddrab mv. ved færdselsuheld	138	61	69	4	4	-	-
Øvrige straffelovsbestemmelser	3 253	1 501	1 416	255	59	14	8
Særlove i alt	58 581	39 650	17 748	889	190	58	46
Lov om euforiserende stoffer	14 431	9 496	4 624	267	32	8	4
Våbenloven	2 527	1 620	833	58	13	2	1
Ordensbekendtgørelsen	8 367	6 394	1 936	28	6	1	2
Love vedrørende arbejde, transport mv.	4 828	3 027	1 629	107	57	8	-
Særlove i øvrigt	28 428	19 113	8 726	429	82	39	39

¹ Decided by a judge or by the police.

Tabel 3.13

Afgjorte forhold efter overtrædelsens art og anmeldelsesår. 2015

Decisions¹ in cases involving one or more offences by type of offense and the year of reporting. 2015

Overtrædelsens art 2015	Afgjorte forhold i alt	Anmeldelsesår					
		2015	2014	2013	2012	2011	Før 2011
I alt	182 085	91 529	72 499	13 021	2 803	1 082	1 151
Straffelov i alt	107 824	45 127	47 632	10 977	2 100	942	1 046
Seksuualforbrydelser	1 838	888	757	157	16	18	2
Blodskam mv.	40	20	18	1	1	-	-
Voldtægt mv.	295	194	89	10	1	1	-
Heteroseksuel sædelighedsforbryd., børn u.12 år	3	-	-	2	-	1	-
Seksuualforbrydelse mod barn under 12 år	174	106	57	10	-	1	-
Heteroseksuel sædelighedsforbrydelse i øvrigt	5	-	-	4	-	1	-
Seksuualforbrydelse mod barn under 15 år	199	102	78	15	4	-	-
Seksuualforbrydelse i øvrigt	95	59	34	2	-	-	-
Blufærdighedskrænkelser ved beføling	342	144	159	32	1	5	1
Blufærdighedskrænkelser ved blotteri	157	82	66	6	3	-	-
Blufærdighedskrænkelser i øvrigt	340	144	140	50	2	4	-
Utugt mv.	188	37	116	25	4	5	1
Voldsforbrydelser	13 631	6 891	5 606	811	248	36	39
Vold o.l. mod offentlig myndighed mv.	2 685	1 057	1 305	264	49	7	3
Oplob/forstyrrelse af offentlig orden	100	44	34	22	-	-	-
Manddrab	40	4	33	2	-	1	-
Forsøg på manddrab	78	14	54	10	-	-	-
Simpel vold	5 751	3 460	2 098	137	38	9	9
Alvorligere vold	1 652	784	669	87	107	2	3
Særlig alvorlig vold	26	9	12	4	-	-	1
Uagtsomt manddrab/legemsbeskadigelse	21	10	5	5	-	1	-
Andre forbrydelser mod liv og legeme	354	156	167	22	5	2	2
Forbrydelse mod den personlige frihed	483	161	222	72	24	3	1
Trusler	2 441	1 192	1 007	186	25	11	20
Ejendomsforbrydelser	84 600	34 047	37 790	9 295	1 641	844	983
Dokumentfalsk	2 174	635	891	355	204	32	57
Brandstiftelse	450	168	231	37	8	2	4
Indbrud i forretning, virksomhed mv.	2 614	923	1 087	542	38	12	12
Indbrud i beboelser	3 321	1 373	1 520	351	53	22	2
Indbrud i ubeboede bebyggelser	974	438	384	98	26	24	4
Tyveri fra bil, båd mv.	1 020	401	484	73	23	28	11
Butikstyveri mv.	16 325	10 546	4 986	599	137	48	9
Andre tyverier	10 432	3 915	4 642	1 496	255	79	45
Tyveri/brugstyveri af køretøj	2 240	763	1 071	274	77	30	25
Tyveri/brugstyveri af knallert	206	63	106	22	8	2	5
Tyveri/brugstyveri af cykel	676	372	230	47	16	5	6
Tyveri/brugstyveri af andet	763	241	378	97	23	13	11
Ulovlig omgang med hittegods	740	297	339	76	22	3	3
Underslæb, bedrageri, mandatsvig	24 319	6 128	13 161	3 553	441	361	675
Afpresning og åger	348	134	160	33	18	3	-
Skyldnersvig	124	21	42	18	10	29	4
Hæleri	5 185	1 420	2 671	869	139	59	27
Røveri	1 289	493	641	120	18	8	9
Grov skattesvig mv.	427	18	74	166	49	62	58
Hærværk	3 763	1 606	1 751	338	53	10	5
Uagtsomt hæleri	66	17	39	3	2	3	2
Berigelsesforbrydelse og formuekrænkelser	7 144	4 075	2 902	128	21	9	9
Andre forbrydelser	7 755	3 301	3 479	714	195	44	22
Salg af narkotika mv.	1 418	744	565	90	13	2	4
Smugling mv. af narkotika	347	84	219	41	3	-	-
Uagtsomt manddrab mv. ved færdselsuheld	169	67	92	6	4	-	-
Øvrige straffelovsbestemmelser	5 821	2 406	2 603	577	175	42	18
Særlove i alt	74 261	46 402	24 867	2 044	703	140	105
Lov om euforiserende stoffer	20 606	11 747	7 731	876	183	41	28
Våbenloven	6 231	3 115	2 638	364	78	18	18
Ordensbekendtgørelsen	8 816	6 706	2 072	29	6	1	2
Lov vedrørende arbejde, transport mv.	7 554	4 405	2 733	194	188	30	4
Særlove i øvrigt	31 054	20 429	9 693	581	248	50	53

¹ Decided by a judge or by the police.

Tabel 3.15

Afgjorte forhold (fældende¹) efter overtrædelsens art, køn og alder. 2015Cases with guilty decisions² in cases involving one or more offences by sex and age. 2015

Overtrædelsens art 2015	I alt	Køn		Alder på afgørelsestidspunktet					
		Mænd	Kvinder	15-19 år	20-24 år	25-29 år	30-39 år	40-49 år	50 år +
I alt	287 748	228 916	49 935	25 299	46 611	39 777	60 466	54 509	52 189
Straffelov i alt	82 819	68 413	14 398	10 112	14 684	15 003	21 445	13 615	7 952
Seksuualforbrydelser	1 111	1 072	39	172	181	141	197	189	231
Blodskam mv.	22	20	2	2	-	4	4	5	7
Voldtægt mv.	106	106	-	15	25	25	21	13	7
Heteroseksuel sædelighedsforbryd., børn u.12 år	2	2	-	-	-	1	1	-	-
Seksuualforbrydelse mod barn under 12 år	107	103	4	32	9	1	17	20	28
Heteroseksuel sædelighedsforbrydelse i øvrigt	2	2	-	-	-	1	1	-	-
Seksuualforbrydelse mod barn under 15 år	124	122	2	42	26	9	12	11	24
Seksuualforbrydelse i øvrigt	26	24	2	6	3	2	4	6	5
Blufærdighedskrænkelse ved beføling	196	196	-	28	32	12	46	34	44
Blufærdighedskrænkelse ved blotteri	121	121	-	5	27	21	19	21	28
Blufærdighedskrænkelse i øvrigt	263	250	13	36	46	45	44	47	45
Utugt mv.	142	126	16	6	13	20	28	32	43
Voldsforbrydelser	8 994	8 065	929	1 504	1 906	1 307	1 883	1 493	901
Vold o.l. mod offentlig myndighed mv.	2 305	1 920	385	416	431	337	467	369	285
Opløb/forstyrrelse af offentlig orden	66	66	-	15	34	11	5	1	-
Manddrab	33	31	2	2	2	8	13	4	4
Forsøg på manddrab	40	36	4	4	7	5	12	4	8
Simpel vold	3 587	3 258	329	624	794	499	735	603	332
Alvorligere vold	937	859	78	150	247	155	182	136	67
Særlig alvorlig vold	14	13	1	2	1	4	-	4	3
Uagtsomt manddrab/legemsbeskadigelse	11	7	4	1	-	4	2	3	1
Andre forbrydelser mod liv og legeme	191	182	9	25	48	25	44	37	12
Forbrydelse mod den personlige frihed	296	276	20	55	89	28	65	37	22
Trusler	1 514	1 417	97	210	253	231	358	295	167
Ejendomsforbrydelser	67 046	54 241	12 799	7 826	11 378	12 578	17 907	11 075	6 276
Dokumentfalsk	1 644	1 249	395	92	256	165	472	467	192
Brandstiftelse	253	201	52	59	56	35	38	40	25
Indbrud i forretning, virksomhed mv.	1 739	1 712	27	266	369	590	312	172	30
Indbrud i beboelser	2 109	2 067	42	387	621	371	408	284	38
Indbrud i ubeboede bebyggelser	686	651	35	162	182	91	154	87	10
Tyveri fra bil, båd mv.	675	664	11	76	132	89	236	126	16
Butikstyveri mv.	15 414	9 658	5 756	2 562	2 350	1 792	3 197	2 785	2 728
Andre tyverier	7 059	5 968	1 091	987	1 586	1 293	1 645	1 098	450
Tyveri/brugstyveri af køretøj	1 321	1 276	45	308	335	235	281	129	33
Tyveri/brugstyveri af knallert	139	137	2	91	27	12	8	1	-
Tyveri/brugstyveri af cykel	532	512	20	90	127	79	126	89	21
Tyveri/brugstyveri af andet	513	495	18	207	113	69	78	40	6
Ulovlig omgang med hittegods	637	585	52	80	142	112	153	101	49
Underslæb, bedrageri, mandatsvig	19 171	15 507	3 664	1 004	2 216	5 344	5 844	2 986	1 777
Afpresning og åger	186	182	4	40	55	17	27	36	11
Skyldnersvig	41	29	12	-	-	3	8	12	18
Hæleri	4 229	3 651	578	249	663	1 368	943	674	332
Røveri	841	806	35	319	217	118	120	53	14
Grov skattesvig mv.	309	288	20	2	5	16	73	78	134
Hærværk	2 649	2 404	245	719	638	337	424	322	209
Uagtsomt hæleri	53	49	4	5	6	9	13	6	14
Berigelsesforbrydelse og formuekrænkelse	6 846	6 150	691	121	1 282	433	3 347	1 489	169
Andre forbrydelser	5 668	5 035	631	610	1 219	977	1 458	858	544
Salg af narkotika mv.	1 032	964	68	32	168	197	333	218	84
Smugling mv. af narkotika	263	256	7	2	37	73	93	37	21
Uagtsomt manddrab mv. ved færdselsuheld	125	99	26	10	23	12	19	23	38
Øvrige straffelovsbestemmelser	4 248	3 716	530	566	991	695	1 013	580	401
Færdselslov i alt	133 165	103 939	28 146	7 985	18 642	15 708	26 352	29 505	33 893
Færdselsuheld med spiritus	1 187	1 025	162	80	193	141	261	227	285
Spirituskørsel	9 441	8 674	767	527	1 864	1 500	1 914	1 671	1 965
Mangler ved køretøj	3 919	3 513	205	1 123	682	415	528	491	479
Færdselslov i øvrigt	118 618	90 727	27 012	6 255	15 903	13 652	23 649	27 116	31 164
Særlove i alt	71 764	56 564	7 391	7 202	13 285	9 066	12 669	11 389	10 344
Lov om euforiserende stoffer	19 286	18 029	1 257	2 722	5 964	3 798	3 804	1 994	1 004
Våbenloven	5 542	5 239	296	876	1 352	936	1 059	731	581
Ordensbekendtgørelsen	8 804	8 265	539	1 760	2 990	1 501	1 304	800	449
Love vedrørende arbejde, transport mv.	7 422	3 665	1 623	23	225	297	798	1 164	1 321
Særlove i øvrigt	30 710	21 366	5 136	1 821	2 754	2 534	5 704	6 700	6 989

Anm.: I alt inkl. 8.897 med uoplyst køn.

² Decided by a judge or by the police.¹ Afgørelsestype for det enkelte forhold.

Tabel 3.16

Fældende¹ afgørelser i sager med kun ét forhold efter køn og alder. 2015
 Guilty decisions² in cases involving only one offence by type of offence, sex and age. 2015

Overtrædelsens art 2015	I alt	Køn		Alder på afgørelsestidspunktet					
		Mænd	Kvinder	15-19 år	20-24 år	25-29 år	30-39 år	40-49 år	50 år +
I alt	178 113	133 724	37 919	14 290	24 927	19 636	33 573	37 530	41 687
Straffelov i alt	21 738	15 820	5 913	3 862	3 796	2 753	4 288	3 627	3 407
Seksuualforbrydelser	357	341	16	56	52	34	79	69	67
Blodskam mv.	8	6	2	-	-	2	2	2	2
Voldtægt mv.	27	27	-	6	6	3	6	4	2
Heteroseksuel sædelighedsbryd., børn u.12 år	1	1	-	-	-	-	1	-	-
Seksuualforbrydelse mod barn under 12 år	16	15	1	3	2	-	1	2	7
Heteroseksuel sædelighedsbrydelse i øvrigt	-	-	-	-	-	-	-	-	-
Seksuualforbrydelse mod barn under 15 år	46	44	2	23	11	1	7	2	2
Seksuualforbrydelse i øvrigt	13	12	1	4	2	1	2	2	2
Blufærdighedskrænkelser ved beføling	70	70	-	8	14	5	14	15	14
Blufærdighedskrænkelser ved blotteri	57	57	-	2	6	11	8	12	18
Blufærdighedskrænkelser i øvrigt	76	70	6	8	6	6	25	18	13
Utugt mv.	43	39	4	2	5	4	13	12	7
Voldsforbrydelser	3 253	2 825	428	559	675	419	609	588	403
Vold o.l. mod offentlig myndighed mv.	672	537	135	100	135	85	114	127	111
Opløb/forstyrrelse af offentlig orden	44	44	-	7	24	8	4	1	-
Manddrab	14	12	2	1	-	4	6	1	2
Forsøg på manddrab	14	10	4	1	3	1	3	4	2
Simpel vold	1 893	1 680	213	358	381	241	358	340	215
Alvorligere vold	312	271	41	48	80	46	64	51	23
Særlig alvorlig vold	1	1	-	-	-	-	-	1	-
Uagtsomt manddrab/legemsbeskadigelse	6	2	4	-	-	4	1	1	-
Andre forbrydelser mod liv og legeme	10	9	1	1	4	1	1	2	1
Forbrydelse mod den personlige frihed	20	18	2	3	6	2	4	3	2
Trusler	267	241	26	40	42	27	54	57	47
Ejendomsforbrydelser	16 709	11 492	5 214	2 995	2 779	2 071	3 294	2 773	2 794
Dokumentfalsk	331	258	73	38	82	67	77	42	25
Brandstiftelse	62	41	21	20	11	2	6	8	15
Indbrud i forretning, virksomhed mv.	227	218	9	57	56	38	41	27	8
Indbrud i beboelser	217	214	3	63	51	31	52	15	5
Indbrud i ubeboede bebyggelser	56	54	2	14	18	7	6	7	4
Tyveri fra bil, båd mv.	71	68	3	15	12	6	21	14	3
Butikstyveri mv.	10 479	6 401	4 078	1 715	1 483	1 184	2 044	1 864	2 189
Andre tyverier	1 703	1 349	354	345	344	252	344	254	164
Tyveri/brugstyveri af køretøj	84	77	7	40	14	9	7	6	8
Tyveri/brugstyveri af knallert	49	47	2	32	8	3	5	1	-
Tyveri/brugstyveri af cykel	171	159	12	56	40	19	26	21	9
Tyveri/brugstyveri af andet	130	123	7	52	28	17	16	14	3
Ulovlig omgang med hittegods	193	160	33	27	34	24	49	33	26
Underslæb, bedrageri, mandatsvig	1 153	741	412	145	206	181	253	228	140
Afpresning og åger	9	8	1	-	1	1	3	2	2
Skyldnersvig	24	16	8	-	-	2	5	8	9
Hæleri	361	313	48	55	78	63	86	60	19
Røveri	137	122	15	49	35	14	22	10	7
Grov skattesvig mv.	33	29	3	-	1	-	8	10	13
Hærværk	969	875	94	238	245	124	163	102	97
Uagtsomt hæleri	29	25	4	4	2	6	8	3	6
Berigelsesforbrydelse og formuekrænkelser	221	194	25	30	30	21	52	44	42
Andre forbrydelser	1 419	1 162	255	252	290	229	306	197	143
Salg af narkotika mv.	168	150	18	8	25	36	44	41	14
Smugling mv. af narkotika	41	37	4	1	4	5	12	13	6
Uagtsomt manddrab mv. ved færdselsuheld	8	6	2	-	2	-	1	2	3
Øvrige straffelovsbestemmelser	1 202	969	231	243	259	188	249	141	120
Færdselslov i alt	103 792	77 150	25 749	4 949	11 972	10 607	20 319	25 213	29 839
Færdselsuheld med spiritus	650	535	115	38	100	63	122	134	193
Spirituskørsel	4 455	3 948	507	233	675	499	728	920	1 400
Mangler ved køretøj	2 788	2 480	172	770	484	282	377	359	380
Færdselslov i øvrigt	95 899	70 187	24 955	3 908	10 713	9 763	19 092	23 800	27 866
Særlove i alt	52 583	40 754	6 257	5 479	9 159	6 276	8 966	8 690	8 441
Lov om euforiserende stoffer	11 581	10 668	913	1 893	3 608	2 252	2 095	1 111	622
Våbenloven	1 915	1 767	141	346	370	281	314	284	313
Ordensbekendtgørelsen	8 225	7 726	499	1 629	2 788	1 407	1 237	746	418
Love vedrørende arbejde, transport mv.	3 813	2 004	133	22	121	168	425	623	778
Særlove i øvrigt	27 049	18 589	4 571	1 589	2 272	2 168	4 895	5 926	6 310

Anm.: I alt inkl. 6.470 med uoplyst køn.

² Decided by a judge or by the police.¹ Afgørelsestype for det enkelte forhold.

Tabel 3.17

Domme til frihedsstraf efter overtrædelsens art og alder. 2015
Decisions involving greater sentence than a fine by type of offence and age. 2015

Overtrædelsens art 2015	Alder på afgørelsestidspunktet						
	I alt	15-19 år	20-24 år	25-29 år	30-39 år	40-49 år	50 år +
I alt	17 601	2 094	3 501	2 865	4 048	2 975	2 118
Straffelov i alt	13 032	1 956	2 808	2 088	2 931	2 081	1 168
Seksuualforbrydelser	353	47	38	37	83	76	72
Blodskam mv.	14	-	-	2	3	3	6
Voldtægt mv.	52	10	11	7	10	8	6
Heteroseksuel sædelighedsforbryd., børn u.12 år	1	-	-	-	1	-	-
Seksuualforbrydelse mod barn under 12 år	42	5	2	1	8	9	17
Heteroseksuel sædelighedsforbrydelse i øvrigt	2	-	-	1	1	-	-
Seksuualforbrydelse mod barn under 15 år	48	13	10	3	9	4	9
Seksuualforbrydelse i øvrigt	19	6	2	-	4	4	3
Blufærdighedskrænkelser ved beføling	70	10	4	6	18	18	14
Blufærdighedskrænkelser ved blotteri	9	1	-	5	2	1	-
Blufærdighedskrænkelser i øvrigt	51	2	4	8	12	16	9
Utugt mv.	45	-	5	4	15	13	8
Voldsforbrydelser	4 577	800	991	658	908	786	434
Vold o.l. mod offentlig myndighed mv.	853	171	170	113	169	138	92
Opløb/forstyrrelse af offentlig orden	16	-	10	4	2	-	-
Manddrab	29	1	2	8	11	4	3
Forsøg på manddrab	24	1	6	4	6	3	4
Simpel vold	2 338	418	529	325	451	414	201
Alvorligere vold	607	106	142	103	115	95	46
Særlig alvorlig vold	9	-	1	2	-	4	2
Uagtsomt manddrab/legemsbeskadigelse	4	1	-	2	1	-	-
Andre forbrydelser mod liv og legeme	75	9	22	15	11	12	6
Forbrydelse mod den personlige frihed	89	21	24	11	19	10	4
Trusler	533	72	85	71	123	106	76
Ejendomsforbrydelser	6 182	980	1 369	1 034	1 407	909	483
Dokumentfalsk	404	29	88	76	101	71	39
Brandstiftelse	74	25	16	8	9	7	9
Indbrud i forretning, virksomhed mv.	537	108	146	102	103	59	19
Indbrud i beboelser	574	129	168	97	112	57	11
Indbrud i ubeboede bebyggelser	113	28	35	15	20	10	5
Tyveri fra bil, båd mv.	77	10	13	8	26	16	4
Butikstyveri mv.	561	40	110	102	165	88	56
Andre tyverier	1 031	163	230	177	250	149	62
Tyveri/brugstyveri af køretøj	341	104	76	46	62	35	18
Tyveri/brugstyveri af knallert	6	2	2	2	-	-	-
Tyveri/brugstyveri af cykel	37	1	11	8	12	4	1
Tyveri/brugstyveri af andet	39	12	11	7	2	5	2
Ulovlig omgang med hittegods	81	3	11	14	23	17	13
Underslæb, bedrageri, mandatsvig	1 073	79	182	193	254	217	148
Afpresning og åger	28	2	12	1	6	2	5
Skyldnersvig	30	-	-	2	5	10	13
Hæleri	378	28	77	72	122	60	19
Røveri	428	147	122	59	55	34	11
Grov skattesvig mv.	79	2	1	5	21	24	26
Hærværk	220	62	49	34	42	22	11
Uagtsomt hæleri	9	-	1	1	4	1	2
Berigelsesforbrydelse og formuekrænkelser	62	6	8	5	13	21	9
Andre forbrydelser	1 920	129	410	359	533	310	179
Salg af narkotika mv.	631	23	105	122	190	137	54
Smugling mv. af narkotika	102	1	12	18	34	24	13
Uagtsomt manddrab mv. ved færdselsuheld	18	4	3	3	3	1	4
Øvrige straffelovsbestemmelser	1 169	101	290	216	306	148	108
Færdselslov i alt	2 652	23	275	402	620	601	731
Færdselsuheld med spiritus	310	4	28	43	75	64	96
Spirituskørsel	1 626	16	162	200	341	395	512
Mangler ved køretøj	2	-	-	1	-	1	-
Færdselslov i øvrigt	714	3	85	158	204	141	123
Særlove i alt	1 917	115	418	375	497	293	219
Lov om euforiserende stoffer	1 343	81	335	264	332	201	130
Våbenloven	198	21	49	52	29	21	26
Ordensbekendtgørelsen	2	1	1	-	-	-	-
Love vedrørende arbejde, transport mv.	4	-	-	-	1	-	3
Særlove i øvrigt	370	12	33	59	135	71	60

Tabel 3.18

Domme til frihedsstraf efter overtrædelsens art og den idømte straf. 2015

Decisions involving greater sentence than a fine by type of offence and type of sentence. 2015

Overtrædelsens art 2015	I alt ¹	Betinget straf		Ubetinget straf		Fængsel gnsntl. strafflængde		
		Fængsel	Straffastsættelse udsat	Fængsel	Forvaring	Betinget	Ubetinget	
							måned	
I alt	17 601	8 839	191	8 522	11	1,6	7,3	
Straffelov i alt	13 032	6 183	171	6 633	11	1,9	8,9	
Seksuualforbrydelser	353	163	5	180	3	2,1	15,6	
Blodskam mv.	14	2	-	12	-	5,1	14,1	
Voldtægt mv.	52	4	-	46	2	7,3	21,5	
Heteroseksuel sædeligh.forbr., børn u.12 år	1	-	-	1	-	-	8,0	
Seksuualforbrydelse mod barn under 12 år	42	8	-	34	-	5,0	26,2	
Heteroseksuel sædelighedsforbrydel. i øvrigt	2	1	-	1	-	10,0	4,0	
Seksuualforbrydelse mod barn under 15 år	48	21	2	22	1	2,7	17,2	
Seksuualforbrydelse i øvrigt	19	9	-	10	-	3,4	9,0	
Blufærdighedskrænkelser ved beføling	70	52	1	17	-	1,2	4,9	
Blufærdighedskrænkelser ved blotteri	9	6	-	3	-	0,8	7,1	
Blufærdighedskrænkelser i øvrigt	51	39	2	10	-	1,2	3,5	
Utugt mv.	45	21	-	24	-	2,2	5,6	
Voldsforbrydelser	4 577	2 478	45	2 035	6	1,5	7,6	
Vold o.l. mod offentlig myndighed mv.	853	480	10	359	1	1,3	2,9	
Opløb/forstyrrelse af offentlig orden	16	9	-	7	-	1,2	1,4	
Manddrab	29	-	-	25	2	-	145,4	
Forsøg på manddrab	24	-	-	23	1	-	77,2	
Simpel vold	2 338	1 523	26	784	1	1,5	3,3	
Alvorligere vold	607	150	2	451	-	2,5	8,7	
Særlig alvorlig vold	9	-	-	8	1	-	42,8	
Uagtsomt manddrab/legemsbeskadigelse	4	3	-	1	-	1,4	30,0	
Andre forbrydelser mod liv og legeme	75	34	1	40	-	1,4	7,4	
Forbrydelse mod den personlige frihed	89	28	1	60	-	2,2	9,1	
Trusler	533	251	5	277	-	1,2	4,8	
Ejendomsforbrydelser	6 182	3 015	115	3 032	2	2,2	6,2	
Dokumentfalsk	404	197	4	203	-	2,5	2,5	
Brandstiftelse	74	28	-	42	1	5,8	17,1	
Indbrud i forretning, virksomhed mv.	537	215	9	311	-	2,0	5,4	
Indbrud i beboelser	574	187	1	383	-	1,8	6,2	
Indbrud i ubeboede bebyggelser	113	48	6	59	-	1,5	4,3	
Tyveri fra bil, båd mv.	77	26	2	49	-	1,9	4,1	
Butikstyveri mv.	561	167	11	383	-	1,4	2,2	
Andre tyverier	1 031	513	32	485	-	1,6	3,5	
Tyveri/brugstyveri af køretøj	341	180	1	159	-	1,1	3,8	
Tyveri/brugstyveri af knallert	6	2	-	4	-	1,0	1,9	
Tyveri/brugstyveri af cykel	37	7	1	29	-	1,2	2,2	
Tyveri/brugstyveri af andet	39	29	1	8	-	1,6	3,5	
Ulovlig omgang med hittegods	81	38	-	43	-	1,4	3,3	
Underslæb, bedrageri, mandatsvig	1 073	845	29	199	-	2,7	8,0	
Afpresning og åger	28	7	1	20	-	3,9	8,7	
Skyldnersvig	30	25	-	4	-	2,4	12,4	
Hæleri	378	170	6	202	-	2,3	5,3	
Røveri	428	70	1	350	1	5,7	17,0	
Grov skattesvig mv.	79	40	-	39	-	11,6	14,9	
Hærværk	220	172	6	42	-	1,0	1,9	
Uagtsomt hæleri	9	6	3	-	-	1,7	-	
Berigelsesforbrydelse og formuekrænkelser	62	43	1	18	-	1,7	14,6	
Andre forbrydelser	1 920	527	6	1 386	-	1,9	15,8	
Salg af narkotika mv.	631	68	1	562	-	5,5	23,1	
Smugling mv. af narkotika	102	5	-	97	-	4,6	57,1	
Uagtsomt manddrab mv. ved færdselsuheld	18	8	-	10	-	3,5	11,2	
Øvrige straffelovsbestemmelser	1 169	446	5	717	-	1,2	4,5	
Færdselslov i alt	2 652	1 748	-	901	-	0,7	1,6	
Færdselsuheld med spiritus	310	238	-	72	-	0,8	1,5	
Spirituskørsel	1 626	1 120	-	505	-	0,8	1,8	
Mangler ved køretøj	2	1	-	1	-	0,3	3,0	
Færdselslov i øvrigt	714	389	-	323	-	0,7	1,3	
Særlove i alt	1 917	908	20	988	-	1,4	1,9	
Lov om euforiserende stoffer	1 343	738	20	584	-	1,3	2,2	
Våbenloven	198	84	-	114	-	1,9	1,3	
Ordensbekendtgørelsen	2	1	-	1	-	0,2	0,7	
Love vedrørende arbejde, transport mv.	4	3	-	1	-	0,8	0,7	
Særlove i øvrigt	370	82	-	288	-	1,6	1,4	

¹ Inkl. 10 betingede straffe og 26 ubetingede straffe med uoplyst strafflængde og 2 livstidsstraffe.

Tabel 3.20

Domme til frihedsstraf efter straffens art og længde samt alder. 2015

Decisions involving greater sentence than a fine by type and length of sentence and age. 2015

Straflængde 2015	I alt	Alder på afgørelsestidspunktet																	
		15 år	16 år	17 år	18 år	19 år	20 år	21 år	22 år	23 år	24 år	25-29 år	30-39 år	40-49 år	50-59 år	60-69 år	70-79 år	80 år +	
I alt	17 601	114	301	433	551	695	677	709	668	736	711	2 865	4 048	2 975	1 567	461	81	9	
Betinget straf	9 040	97	246	335	366	409	373	379	352	341	320	1 229	1 714	1 579	909	319	64	8	
Fængsel																			
Op til 14 dage	1 640	16	40	64	54	60	52	62	68	65	67	250	325	266	179	60	10	2	
15-21 dage	1 694	12	22	32	35	58	51	61	45	61	45	217	308	379	235	106	24	3	
22-30 dage	1 714	18	56	75	81	91	88	86	78	59	64	231	305	284	149	36	13	-	
31-60 dage	2 357	27	63	86	111	120	116	113	110	101	95	320	456	401	173	57	7	1	
> 2 til 3 måneder	620	3	14	26	25	33	35	23	23	26	28	85	122	93	67	13	3	1	
> 3 til 4 måneder	278	3	6	11	19	12	12	10	7	8	6	48	62	43	22	6	2	1	
> 4 til 6 måneder	320	5	16	16	18	13	7	12	11	8	6	37	66	49	34	20	2	-	
> 6 til 9 måneder	108	2	4	4	7	7	2	4	-	3	4	14	21	21	11	3	1	-	
> 9 til 12 måneder	72	2	2	3	3	3	-	4	2	1	9	10	11	13	5	1	-	-	
> 12 til 15 måneder	15	-	-	1	-	-	1	1	-	1	-	2	3	2	2	-	-	-	
> 15 til 18 måneder	16	-	-	1	1	-	-	-	1	-	-	1	1	5	4	2	-	-	
> 18 til 24 måneder	4	-	-	-	-	-	-	-	-	-	-	-	3	-	-	1	-	-	
> 2 til 3 år	1	-	-	-	-	-	-	-	-	-	-	1	-	-	-	-	-	-	
> 3 år +	-	-	-	-	-	-	-	-	-	-	-	-	-	-	-	-	-	-	
Straffafsættelse																			
udsat	191	9	20	16	11	12	6	7	5	6	4	14	32	22	19	7	1	-	
Uoplyst strafflængde	10	-	3	-	1	-	-	-	-	1	-	-	-	3	1	1	-	-	
Gennemsnitlig strafflængde, mdr...	1,6	1,9	1,8	1,8	1,9	1,6	1,6	1,5	1,6	1,5	1,4	1,6	1,6	1,6	1,6	1,8	1,5	1,5	
Ubetinget straf	8 561	17	55	98	185	286	304	330	316	395	391	1 636	2 334	1 396	658	142	17	1	
Fængsel																			
Op til 14 dage	670	1	3	3	14	25	23	26	31	30	41	134	200	85	41	10	2	1	
15-21 dage	580	-	1	1	8	9	20	17	21	29	27	106	175	84	63	19	-	-	
22-30 dage	980	2	6	6	17	25	32	42	31	43	52	204	277	146	75	19	3	-	
31-60 dage	2 033	2	7	25	40	72	70	79	65	101	104	408	547	305	171	33	4	-	
> 2 til 3 måneder	921	3	2	11	20	30	33	40	40	37	45	167	254	167	62	10	-	-	
> 3 til 4 måneder	532	-	2	8	9	21	24	18	25	26	24	100	128	97	40	7	3	-	
> 4 til 6 måneder	814	1	4	13	21	31	30	33	24	29	25	141	234	154	58	14	2	-	
> 6 til 9 måneder	493	1	3	5	18	19	19	23	25	17	20	97	125	83	33	5	-	-	
> 9 til 12 måneder	410	-	6	7	18	16	20	14	18	24	14	67	107	71	25	3	-	-	
> 12 til 15 måneder	155	-	1	4	5	5	7	8	11	8	9	28	32	25	9	3	-	-	
> 15 til 18 måneder	207	-	1	2	5	8	10	8	9	11	10	43	46	33	18	3	-	-	
> 18 til 24 måneder	217	-	1	3	4	7	8	10	7	18	6	44	53	39	11	6	-	-	
> 2 til 3 år	250	-	2	2	5	13	5	8	7	12	6	44	70	48	26	2	-	-	
> 3 til 4 år	75	-	3	1	-	-	2	2	1	3	1	13	23	17	7	2	-	-	
> 4 til 5 år	43	-	-	1	-	2	1	-	-	1	1	9	13	9	5	-	1	-	
> 5 til 6 år	39	-	1	-	-	1	-	1	1	3	1	6	10	9	2	4	-	-	
> 6 til 8 år	43	-	-	-	1	1	-	-	-	1	3	10	10	8	8	1	-	-	
> 8 til 12 år	52	-	1	-	-	-	-	-	-	2	-	11	19	14	3	-	2	-	
> 12 år +	8	-	-	-	-	-	-	-	-	-	-	2	6	-	-	-	-	-	
Livstid	2	-	-	-	-	-	-	-	-	-	-	-	-	-	-	1	-	-	
Uoplyst strafflængde	37	7	11	6	-	1	-	-	-	-	2	2	5	2	1	-	-	-	
Gennemsnitlig strafflængde, mdr...	7,3	3,0	12,8	6,9	6,4	6,7	5,6	5,5	5,4	7,2	5,2	7,3	7,6	8,4	7,7	7,7	21,8	0,3	

Tabel 3.21

Bødeafgørelser efter overtrædelsens art og alder. 2015

Sentences imposing a fine by type of offence and age. 2015

Overtrædelsens art 2015	I alt	Alder på afgørelsestidspunktet									
		15 år	16 år	17 år	18 år	19 år	20-24 år	25-29 år	30-39 år	40-49 år	50 år +
I alt	173 820	792	1 623	2 083	4 282	6 102	25 645	19 812	33 735	37 750	41 996
Straffelov i alt	17 245	482	724	700	701	748	3 002	2 083	3 184	2 775	2 846
Seksuualforbrydelser	163	1	5	3	2	3	30	21	31	33	34
Blodskam mv.	-	-	-	-	-	-	-	-	-	-	-
Voldtægt mv.	-	-	-	-	-	-	-	-	-	-	-
Heteroseksuel sædelighedsforbryd., børn u.12 år	-	-	-	-	-	-	-	-	-	-	-
Seksuualforbrydelse mod barn under 12 år	1	-	-	-	-	-	-	-	-	1	-
Heteroseksuel sædelighedsforbrydelse i øvrigt	-	-	-	-	-	-	-	-	-	-	-
Seksuualforbrydelse mod barn under 15 år	-	-	-	-	-	-	-	-	-	-	-
Seksuualforbrydelse i øvrigt	2	-	-	-	-	-	-	1	-	-	1
Blufærdighedskrænkelser ved befølgning	30	1	1	1	-	-	11	2	5	4	5
Blufærdighedskrænkelser ved blotteri	64	-	-	1	-	2	11	10	9	13	18
Blufærdighedskrænkelser i øvrigt	55	-	3	1	2	1	7	5	15	12	9
Utugt mv.	11	-	1	-	-	-	1	3	2	3	1
Voldsforbrydelser	351	3	12	7	16	16	110	51	50	51	35
Vold o.l. mod offentlig myndighed mv.	205	-	2	1	9	10	67	39	32	26	19
Opløb/forstyrrelse af offentlig orden	45	1	3	2	3	5	23	5	2	1	-
Manddrab	-	-	-	-	-	-	-	-	-	-	-
Forsøg på manddrab	-	-	-	-	-	-	-	-	-	-	-
Simpel vold	51	1	4	1	2	-	13	2	9	10	9
Alvorligere vold	1	-	-	-	-	-	1	-	-	-	-
Særlig alvorlig vold	-	-	-	-	-	-	-	-	-	-	-
Uagtsomt manddrab/legemsbeskadigelse	6	-	-	-	-	-	-	2	1	2	1
Andre forbrydelser mod liv og lemmer	2	-	-	-	-	-	-	-	-	1	1
Forbrydelse mod den personlige frihed	-	-	-	-	-	-	-	-	-	-	-
Trusler	41	1	3	3	2	1	6	3	6	11	5
Ejendomsforbrydelser	15 832	466	677	636	629	662	2 657	1 896	2 966	2 575	2 668
Dokumentfalsk	69	-	2	9	8	9	22	5	7	5	2
Brandstiftelse	3	-	-	-	-	-	1	-	2	-	-
Indbrud i forretning, virksomhed mv.	41	3	5	4	4	4	9	5	3	4	0
Indbrud i beboelser	15	-	-	3	2	1	2	1	3	1	2
Indbrud i ubeboede bebyggelser	15	-	1	3	1	1	4	1	2	1	1
Tyveri fra bil, båd mv.	65	1	7	2	5	2	14	5	14	13	2
Butikstyveri mv.	11 016	343	450	349	352	392	1 580	1 239	2 118	1 941	2 252
Andre tyverier	1 577	31	56	78	71	88	349	231	293	232	148
Tyveri/brugstyveri af køretøj	48	3	8	5	4	3	7	7	6	2	3
Tyveri/brugstyveri af knallert	71	8	14	13	10	6	10	3	6	1	-
Tyveri/brugstyveri af cykel	195	8	18	19	15	4	46	24	28	22	11
Tyveri/brugstyveri af andet	186	11	28	21	14	20	34	16	23	17	2
Ulovlig omgang med hittegods	245	2	7	11	15	10	47	34	49	42	28
Underslæb, bedrageri, mandatsvig	627	17	24	28	29	38	163	91	108	82	47
Afpresning og åger	2	-	-	-	-	-	-	-	1	1	-
Skyldnersvig	7	-	-	-	-	-	-	1	2	1	3
Hæleri	329	8	11	11	17	17	77	57	69	47	15
Røveri	8	1	-	-	-	-	2	1	3	1	-
Grov skattesvig mv.	2	-	-	-	-	-	-	-	-	1	1
Hærværk	1 028	29	43	69	69	59	246	137	166	112	98
Uagtsomt hæleri	29	-	1	1	1	-	4	5	7	3	7
Berigelsesforbrydelse og formuekrænkelser	254	1	2	10	12	8	40	33	56	46	46
Andre forbrydelser	899	12	30	54	54	67	205	115	137	116	109
Salg af narkotika mv.	2	-	-	-	-	-	1	-	1	-	-
Smugling mv. af narkotika	1	-	-	-	-	-	-	-	1	-	-
Uagtsomt manddrab mv. ved færdselsuheld	88	-	-	-	1	4	11	6	14	19	33
Øvrige straffelovsbestemmelser	808	12	30	54	53	63	193	109	121	97	76
Færdselslov i alt	108 112	156	546	646	1 811	2 628	13 092	11 332	21 375	26 048	30 478
Færdselsuheld med spiritus	602	-	2	6	16	30	108	59	103	122	156
Spirituskørsel	5 033	4	12	30	113	201	956	675	876	913	1 253
Mangler ved køretøj	2 985	25	249	316	190	158	533	311	415	381	407
Færdselslov i øvrigt	99 492	127	283	294	1 492	2 239	11 495	10 287	19 981	24 632	28 662
Særlove i alt	48 463	154	353	737	1 770	2 726	9 551	6 397	9 176	8 927	8 672
Lov om euforiserende stoffer	11 921	58	154	339	670	796	3 808	2 295	2 138	1 089	574
Våbenloven	1 890	40	39	80	90	110	369	257	313	286	306
Ordensbekendtgørelsen	8 346	38	101	216	556	740	2 829	1 432	1 253	759	422
Love vedrørende arbejde, transport mv.	2 615	2	1	3	11	6	145	202	526	763	956
Særlove i øvrigt	23 691	16	58	99	443	1 074	2 400	2 211	4 946	6 030	6 414

Anm.: Ekskl. 7.107 bødefgørelser vedr. virksomheder.

Tabel 3.22A

Fældende afgørelser efter overtræderens nationale tilhørsforhold. 2015

Persons, for whom a guilty decision has been made 2015, by national origin of offender

Overtrædelsens art 2015	I alt	Dansk statsborger	Asylansøger	Udlænding med ulovligt ophold	Udlænding med opholdstilladelse	Turister og udlændinge med visum	Uoplyst mv. ¹
Personer i alt netto	159 921	140 748	403	221	15 178	634	2 737
Afgørelser i alt	202 325	170 335	1 159	1 227	19 685	6 912	3 007
Straffelov i alt	33 141	24 773	794	579	4 522	2 472	1
Seksuualforbrydelser	584	499	12	4	57	12	-
Blodskam mv.	16	16	-	-	-	-	-
Voldtægt mv.	57	36	3	-	17	1	-
Heteroseksuel sædeligh.forbr., børn u.12 år	1	1	-	-	-	-	-
Seksuualforbrydelse mod barn under 12 år	48	42	1	-	4	1	-
Heteroseksuel sædelighedsforbrydelse i øvrigt	2	2	-	-	-	-	-
Seksuualforbrydelse mod barn under 15 år	71	68	-	-	3	-	-
Seksuualforbrydelse i øvrigt	21	21	-	-	-	-	-
Blufærdighedskrænkelser ved beføling	111	86	5	3	15	2	-
Blufærdighedskrænkelser ved blotteri	77	62	-	1	10	4	-
Blufærdighedskrænkelser i øvrigt	117	110	1	-	5	1	-
Utugt mv.	63	55	2	-	3	3	-
Voldsforbrydelser	5 949	5 012	81	33	756	67	-
Vold o.l. mod offentlig myndighed mv.	1 471	1 225	25	13	184	24	-
Opløb/forstyrrelse af offentlig orden	62	61	-	-	-	1	-
Manddrab	32	23	-	1	8	-	-
Forsøg på manddrab	33	21	1	-	9	2	-
Simpel vold	2 816	2 407	26	9	352	22	-
Alvorligere vold	673	538	15	5	105	10	-
Særlig alvorlig vold	9	8	-	1	-	-	-
Uagtsomt manddrab/legemsbeskadigelse	10	10	-	-	-	-	-
Andre forbrydelser mod liv og lemme	82	67	1	-	13	1	-
Forbrydelse mod den personlige frihed	96	84	1	-	7	4	-
Trusler	665	568	12	4	78	3	-
Ejendomsforbrydelser	23 450	16 928	642	396	3 319	2 164	1
Dokumentfalsk	587	253	41	171	66	56	-
Brandstiftelse	132	114	1	-	16	1	-
Indbrud i forretning, virksomhed mv.	656	517	10	7	74	48	-
Indbrud i beboelser	656	434	11	14	93	104	-
Indbrud i ubeboede bebyggelser	140	105	-	3	10	22	-
Tyveri fra bil, båd mv.	169	119	1	-	18	31	-
Butikstyveri mv.	11 931	8 276	442	104	1 949	1 159	1
Andre tyverier	2 827	1 906	50	45	380	446	-
Tyveri/brugstyveri af køretøj	447	388	1	2	46	10	-
Tyveri/brugstyveri af knallert	80	73	-	-	7	-	-
Tyveri/brugstyveri af cykel	244	158	4	2	37	43	-
Tyveri/brugstyveri af andet	249	217	3	1	25	3	-
Ulovlig omgang med hittegods	345	272	1	5	44	23	-
Underslæb, bedrageri, mandatsvig	1 869	1 587	13	9	198	62	-
Afpresning og åger	35	32	-	-	3	-	-
Skyldnersvig	39	36	-	-	3	-	-
Hæleri	760	571	22	12	89	66	-
Røveri	485	342	21	12	83	27	-
Grov skattesvig mv.	86	73	-	1	7	5	-
Hærværk	1 339	1 144	15	4	134	42	-
Uagtsomt hæleri	41	38	-	-	2	1	-
Berigelsesforbrydelse og formuekrænkelser	333	273	6	4	35	15	-
Andre forbrydelser	3 158	2 334	59	146	390	229	-
Salg af narkotika mv.	657	546	4	18	55	34	-
Smugling mv. af narkotika	106	72	4	2	10	18	-
Uagtsomt manddrab mv. ved færdselsuheld	110	97	-	-	11	2	-
Øvrige straffelovsbestemmelser	2 285	1 619	51	126	314	175	-
Færdselslov i alt	112 000	97 069	110	56	10 046	1 728	2 991
Færdselsuheld med spiritus	923	801	4	4	83	29	2
Spirituskørsel	6 714	5 879	20	5	638	161	11
Mangler ved køretøj	3 140	2 770	2	1	209	58	100
Færdselslov i øvrigt	101 223	87 619	84	46	9 116	1 480	2 878
Særlove i alt	57 184	48 493	255	592	5 117	2 712	15
Lov om euforiserende stoffer	13 634	11 472	125	52	1 583	402	-
Våbenloven	2 213	1 797	18	5	294	98	1
Ordensbekendtgørelsen	8 359	7 251	51	4	868	182	3
Love vedrørende arbejde, transport mv.	4 758	3 348	1	3	313	1 088	5
Særlove i øvrigt	28 220	24 625	60	528	2 059	942	6

¹ Uoplyst omfatter hovedsagelig overtrædelser af færdselsloven, idet nationalt tilhørsforhold ikke konsekvent registreres ved disse overtrædelser.

Tabel 3.22B

Ikke-fældende afgørelser efter overtræderens nationale tilhørsforhold. 2015

Persons, for whom a not guilty decision has been made 2015, by national origin of offender

Overtrædelsens art 2015	I alt	Dansk statsborger	Asylansøger	Udlænding med ulovligt ophold	Udlænding med opholdstilladelse	Turister og udlændinge med visum	Uoplyst mv. ¹
Personer i alt netto	12 225	10 099	101	65	1 820	126	14
Afgørelser i alt	14 739	11 400	285	166	2 190	683	15
Straffelov i alt	12 277	9 424	262	145	1 859	587	-
Seksuualforbrydelser	565	468	9	1	78	9	-
Blodskam mv.	16	15	-	-	1	-	-
Voldtægt mv.	176	138	3	-	30	5	-
Heteroseksuel sædeligh.forbr., børn u.12 år	-	-	-	-	-	-	-
Seksuualforbrydelse mod barn under 12 år	50	46	-	-	4	-	-
Heteroseksuel sædelighedsforbrydelse i øvrigt	1	1	-	-	-	-	-
Seksuualforbrydelse mod barn under 15 år	56	51	-	-	5	-	-
Seksuualforbrydelse i øvrigt	59	50	-	-	7	2	-
Blufærdighedskrænkelser ved beføling	101	77	5	1	16	2	-
Blufærdighedskrænkelser ved blotteri	23	14	1	-	8	-	-
Blufærdighedskrænkelser i øvrigt	51	46	-	-	5	-	-
Utugt mv.	32	30	-	-	2	-	-
Voldsforbrydelser	3 311	2 628	67	19	559	38	-
Vold o.l. mod offentlig myndighed mv.	267	214	8	3	40	2	-
Opløb/forstyrrelse af offentlig orden	28	22	-	-	6	-	-
Manddrab	7	7	-	-	-	-	-
Forsøg på manddrab	31	24	1	1	5	-	-
Simpel vold	1 870	1 512	35	7	295	21	-
Alvorligere vold	431	314	13	3	95	6	-
Særlig alvorlig vold	8	7	-	1	-	-	-
Uagtsomt manddrab/legemsbeskadigelse	8	7	-	-	1	-	-
Andre forbrydelser mod liv og lemme	84	77	-	-	6	1	-
Forbrydelse mod den personlige frihed	64	44	3	-	14	3	-
Trusler	513	400	7	4	97	5	-
Ejendomsforbrydelser	7 108	5 373	163	103	1 005	464	-
Dokumentfalsk	249	133	17	40	44	15	-
Brandstiftelse	147	116	1	-	26	4	-
Indbrud i forretning, virksomhed mv.	495	379	5	8	80	23	-
Indbrud i beboelser	507	349	2	13	96	47	-
Indbrud i ubeboede bebyggelser	112	94	-	1	11	6	-
Tyveri fra bil, båd mv.	130	90	3	-	21	16	-
Butikstyveri mv.	529	311	43	3	108	64	-
Andre tyverier	1 292	901	51	19	190	131	-
Tyveri/brugstyveri af køretøj	462	403	6	2	43	8	-
Tyveri/brugstyveri af knallert	38	30	2	1	5	-	-
Tyveri/brugstyveri af cykel	59	43	1	1	8	6	-
Tyveri/brugstyveri af andet	118	103	-	1	12	2	-
Ulovlig omgang med hittegods	44	34	1	1	4	4	-
Underslæb, bedrageri, mandatsvig	1 275	1 007	7	7	153	101	-
Afpresning og åger	71	59	2	-	10	-	-
Skyldnersvig	47	43	-	-	3	1	-
Hæleri	377	316	3	3	44	11	-
Røveri	304	229	10	-	59	6	-
Grov skattesvig mv.	74	60	-	-	11	3	-
Hærværk	639	554	9	2	64	10	-
Uagtsomt hæleri	9	8	-	-	1	-	-
Berigelsesforbrydelse og formuekrænkelser	130	111	-	1	12	6	-
Andre forbrydelser	1 293	955	23	22	217	76	-
Salg af narkotika mv.	244	202	1	1	30	10	-
Smugling mv. af narkotika	53	38	2	1	6	6	-
Uagtsomt manddrab mv. ved færdselsuheld	28	24	1	-	3	-	-
Øvrige straffelovsbestemmelser	968	691	19	20	178	60	-
Færdselslov i alt	1 065	863	3	2	150	32	15
Færdselsuheld med spiritus	89	75	-	-	10	3	1
Spirituskørsel	293	243	1	1	34	14	-
Mangler ved køretøj	22	19	-	-	3	-	-
Færdselslov i øvrigt	661	526	2	1	103	15	14
Særlove i alt	1 397	1 113	20	19	181	64	-
Lov om euforiserende stoffer	797	643	12	8	100	34	-
Våbenloven	314	248	6	2	53	5	-
Ordensbekendtgørelsen	8	6	-	-	2	-	-
Lov vedrørende arbejde, transport mv.	70	50	-	-	4	16	-
Særlove i øvrigt	208	166	1	9	22	9	-

¹ Uoplyst omfatter hovedsagelig overtrædelser af færdselsloven, idet nationalt tilhørsforhold ikke konsekvent registreres ved disse overtrædelser.

4.

Personer

Personer med strafferetlige afgørelser

Opgørelsesenheden i dette afsnits tabeller er den enkelte »person«. Tabellerne opgør antallet af *forskellige personer*, der i løbet af tællingsåret har modtaget *mindst én fældende afgørelse* indenfor straffelov, færdselslov eller andre særlove. Dvs. en person kan godt optræde under fx både *Straffelov i alt* og *Færdselslov i alt*, men kun én gang under hver. For underkategorierne af straffelov (seksualforbrydelser, voldsforbrydelser, ejendomsforbrydelser og andre straffelovsforbrydelser) opgøres ligeledes antallet af forskellige personer, der har modtaget en fældende afgørelse. En person kan her optræde under fx både *Voldsforbrydelser* og under *Ejendomsforbrydelser*, men kun én gang under hver. For overtrædelserne under fx ejendomsforbrydelser, kan en person kun optræde ét sted. Hvis en person fx er dømt både for dokumentfalsk og for hæleri, vil personen optræde under den overtrædelse, der har givet den strengeste straf.

Opgørelsen omfatter personer med fældende afgørelse (skyldige) med gyldigt personnummer og i alderen 15-79 år.

Tabel 4.01A-4.01C Tabellerne 4.01A-4.01C viser afgørelsestype og overtrædelsens art efter personens køn. Hvis en person har fået flere domme indenfor den samme kategori vil vedkommende være placeret under den alvorligste afgørelse.

Tabel 4.02A-4.02C Tabellerne 4.02A-4.02C viser overtrædelsens art og alder efter personens køn. Alderen er beregnet ultimo året.

Tabel 4.01A

Personer med fældende afgørelser i 2015 efter overtrædelsens art og afgørelsestype. I alt

Persons, for whom a guilty decision¹ has been made by type of offence and type of sentence 2015. total

Overtrædelsens art 2015	I alt	Dom til frihedsstraf			Bøde	Tiltale- frafald	Anden afgørelse
		I alt	Ubetinget	Betinget			
I alt	157 611	14 352	5 944	8 408	141 368	880	1 011
Straffelov i alt	24 300	10 652	4 683	5 969	11 977	790	881
Seksuelforbrydelser	553	338	171	167	150	40	25
Blodskam mv.	16	14	12	2	-	-	2
Voldtægt mv.	49	45	41	4	-	-	4
Heteroseksuel sædelighedsforbryd., børn u.12 år	-	-	-	-	-	-	-
Seksuelforbrydelse mod barn under 12 år	47	41	33	8	1	1	4
Heteroseksuel sædelighedsforbrydelse i øvrigt	2	2	1	1	-	-	-
Seksuelforbrydelse mod barn under 15 år	71	48	25	23	-	21	2
Seksuelforbrydelse i øvrigt	21	19	10	9	2	-	-
Blufærdighedskrænkelser ved beføling	105	68	15	53	26	6	5
Blufærdighedskrænkelser ved blotteri	71	9	3	6	59	3	-
Blufærdighedskrænkelser i øvrigt	111	49	9	40	51	6	5
Utugt mv.	60	43	22	21	11	3	3
Voldsforbrydelse	5 518	4 285	1 851	2 434	317	376	540
Vold o.l. mod offentlig myndighed mv.	1 318	769	304	465	174	108	267
Opløb/forstyrrelse af offentlig orden	61	15	7	8	45	1	-
Manddrab	30	28	28	-	-	-	2
Forsøg på manddrab	28	20	20	-	-	-	8
Simpel vold	2 654	2 221	712	1 509	50	233	150
Alvorligere vold	631	570	423	147	-	8	53
Særlig alvorlig vold	9	9	9	-	-	-	-
Uagtsomt manddrab/legemsbeskadigelse	10	4	1	3	6	-	-
Andre forbrydelser mod liv og legeme	75	69	38	31	2	-	4
Forbrydelse mod den personlige frihed	87	83	56	27	-	1	3
Trusler	615	497	253	244	40	25	53
Ejendomsforbrydelser	16 728	4 779	1 780	2 999	11 229	434	286
Dokumentfalsk	318	238	41	197	59	17	4
Brandstiftelse	127	70	42	28	2	6	49
Indbrud i forretning, virksomhed mv.	531	443	233	210	37	28	23
Indbrud i beboelser	434	387	217	170	13	21	13
Indbrud i ubeboede bebyggelser	104	85	33	52	12	5	2
Tyveri fra bil, båd mv.	108	49	25	24	46	8	5
Butikstyveri mv.	7 880	314	151	163	7 420	118	28
Andre tyverier	1 874	700	174	526	1 084	66	24
Tyveri/brugstyveri af køretøj	384	322	145	177	36	14	12
Tyveri/brugstyveri af knallert	73	6	4	2	65	1	1
Tyveri/brugstyveri af cykel	164	14	7	7	146	3	1
Tyveri/brugstyveri af andet	202	35	6	29	155	11	1
Ulovlig omgang med hittegods	274	69	33	36	196	3	6
Underslæb, bedrageri, mandatsvig	1 618	1 003	154	849	530	60	25
Afpresning og åger	33	27	20	7	2	1	3
Skyldnersvig	37	28	4	24	7	-	2
Hæleri	596	285	117	168	276	21	14
Røveri	421	371	303	68	5	1	44
Grov skattesvig mv.	73	68	29	39	2	1	2
Hærværk	1 162	206	35	171	892	40	24
Uagtsomt hæleri	37	9	-	9	25	3	-
Berigelsesforbrydelse og formuekrænkelser	278	50	7	43	219	6	3
Andre forbrydelser	2 608	1 600	1 101	499	776	153	79
Salg af narkotika mv.	592	567	499	68	2	8	15
Smugling mv. af narkotika	78	75	70	5	1	-	2
Uagtsomt manddrab mv. ved færdselsuheld	104	17	10	7	83	1	3
Øvrige straffelovsbestemmelser	1 834	941	522	419	690	144	59
Færdselslov i alt	101 245	2 550	856	1 694	98 477	114	104
Færdselsuheld med spiritus	867	297	67	230	561	2	7
Spirituskørsel	6 309	1 563	480	1 083	4 707	13	26
Mangler ved køretøj	2 676	2	1	1	2 671	1	2
Færdselslov i øvrigt	91 393	688	308	380	90 538	98	69
Særlove i alt	42 606	1 451	551	900	40 756	297	102
Lov om euforiserende stoffer	11 446	1 158	414	744	10 074	169	45
Våbenloven	1 800	190	111	79	1 535	59	16
Ordensbekendtgørelsen	4 186	1	-	1	4 181	3	1
Lov vedrørende arbejde, transport mv.	1 909	2	-	2	1 893	12	2
Særlove i øvrigt	23 265	100	26	74	23 073	54	38

¹ Decided by a judge or the police.

Tabel 4.01B

Personer med fældende afgørelser i 2015 efter overtrædelsens art og afgørelsestype. Mænd

Persons, for whom a guilty decision¹ has been made by type of offence and type of sentence 2015. Male

Overtrædelsens art 2015	I alt	Dom til frihedsstraf			Bøde	Tiltale- frafald	Anden afgørelse
		I alt	Ubetinget	Betinget			
I alt	121 223	12 708	5 644	7 064	107 005	689	821
Straffelov i alt	18 434	9 317	4 434	4 883	7 767	637	713
Seksuualforbrydelser	534	325	166	159	145	39	25
Blodskam mv.	14	12	10	2	-	-	2
Voldtægt mv.	49	45	41	4	-	-	4
Heteroseksuel sædelighedsforbryd., børn u.12 år	-	-	-	-	-	-	-
Seksuualforbrydelse mod barn under 12 år	45	39	31	8	1	1	4
Heteroseksuel sædelighedsforbrydelse i øvrigt	2	2	1	1	-	-	-
Seksuualforbrydelse mod barn under 15 år	69	47	24	23	-	20	2
Seksuualforbrydelse i øvrigt	19	17	10	7	2	-	-
Blufærdighedskrænkelser ved befølgning	105	68	15	53	26	6	5
Blufærdighedskrænkelser ved blotteri	71	9	3	6	59	3	-
Blufærdighedskrænkelser i øvrigt	104	45	9	36	48	6	5
Utugt mv.	56	41	22	19	9	3	3
Voldsforbrydelse	4 883	3 873	1 757	2 116	286	292	432
Vold o.l. mod offentlig myndighed mv.	1 089	647	284	363	161	81	200
Opløb/forstyrrelse af offentlig orden	61	15	7	8	45	1	-
Manddrab	28	26	26	-	-	-	2
Forsøg på manddrab	24	18	18	-	-	-	6
Simpel vold	2 379	2 026	678	1 348	42	182	129
Alvorligere vold	565	517	396	121	-	4	44
Særlig alvorlig vold	8	8	8	-	-	-	-
Uagtsomt manddrab/legemsbeskadigelse	6	3	1	2	3	-	-
Andre forbrydelser mod liv og legeme	69	65	37	28	1	-	3
Forbrydelse mod den personlige frihed	82	80	55	25	-	1	1
Trusler	572	468	247	221	34	23	47
Ejendomsforbrydelser	11 768	4 025	1 677	2 348	7 145	367	231
Dokumentfalsk	223	168	36	132	38	14	3
Brandstiftelse	95	58	37	21	2	5	30
Indbrud i forretning, virksomhed mv.	513	428	229	199	36	28	21
Indbrud i beboelser	418	372	211	161	12	21	13
Indbrud i ubeboede bebyggelser	100	83	33	50	10	5	2
Tyveri fra bil, båd mv.	103	48	25	23	42	8	5
Butikstyveri mv.	4 337	225	128	97	4 010	83	19
Andre tyverier	1 528	562	160	402	884	60	22
Tyveri/brugstyveri af køretøj	364	305	145	160	34	14	11
Tyveri/brugstyveri af knallert	71	6	4	2	63	1	1
Tyveri/brugstyveri af cykel	150	13	7	6	133	3	1
Tyveri/brugstyveri af andet	192	33	6	27	147	11	1
Ulovlig omgang med hittegods	234	63	33	30	164	3	4
Underslæb, bedrageri, mandatsvig	1 065	699	128	571	309	42	15
Afpresning og åger	30	24	20	4	2	1	3
Skyldnersvig	25	19	3	16	5	-	1
Hæleri	538	269	115	154	236	19	14
Røveri	395	349	292	57	5	1	40
Grov skattesvig mv.	67	62	26	36	2	1	2
Hærværk	1 054	190	33	157	806	38	20
Uagtsomt hæleri	33	8	-	8	22	3	-
Berigelsesforbrydelse og formuekrænkelser	233	41	6	35	183	6	3
Andre forbrydelser	2 258	1 434	1 052	382	618	136	70
Salg af narkotika mv.	548	528	471	57	1	6	13
Smugling mv. af narkotika	74	71	68	3	1	-	2
Uagtsomt manddrab mv. ved færdselsuheld	79	15	10	5	60	1	3
Øvrige straffelovsbestemmelser	1 557	820	503	317	556	129	52
Færdselslov i alt	75 749	2 329	822	1 507	73 220	108	92
Færdselsuheld med spiritus	719	247	62	185	465	2	5
Spirituskørsel	5 677	1 406	456	950	4 234	12	25
Mangler ved køretøj	2 512	2	1	1	2 507	1	2
Færdselslov i øvrigt	66 841	674	303	371	66 014	93	60
Særlove i alt	36 694	1 352	534	818	35 005	249	88
Lov om euforiserende stoffer	10 479	1 073	401	672	9 212	151	43
Våbenloven	1 666	186	110	76	1 410	57	13
Ordensbekendtgørelsen	3 793	1	-	1	3 788	3	1
Lov vedrørende arbejde, transport mv.	1 797	2	-	2	1 781	12	2
Særlove i øvrigt	18 959	90	23	67	18 814	26	29

¹ Decided by a judge or the police.

Tabel 4.01C

Personer med fældende afgørelser i 2015 efter overtrædelsens art og afgørelsestype. Kvinder

Persons, for whom a guilty decision¹ has been made by type of offence and type of sentence 2015. Female

Overtrædelsens art 2015	I alt	Dom til frihedsstraf			Bøde	Tiltale- frafald	Anden afgørelse
		I alt	Ubetinget	Betinget			
I alt	36 388	1 644	300	1 344	34 363	191	190
Straffelov i alt	5 866	1 335	249	1 086	4 210	153	168
Seksuelforbrydelser	19	13	5	8	5	1	-
Blodskam mv.	2	2	2	-	-	-	-
Voldtægt mv.	-	-	-	-	-	-	-
Heteroseksuel sædelighedsforbryd., børn u.12 år	-	-	-	-	-	-	-
Seksuelforbrydelse mod barn under 12 år	2	2	2	-	-	-	-
Heteroseksuel sædelighedsforbrydelse i øvrigt	-	-	-	-	-	-	-
Seksuelforbrydelse mod barn under 15 år	2	1	1	-	-	1	-
Seksuelforbrydelse i øvrigt	2	2	-	2	-	-	-
Blufærdighedskrænkelser ved befølgning	-	-	-	-	-	-	-
Blufærdighedskrænkelser ved blotteri	-	-	-	-	-	-	-
Blufærdighedskrænkelser i øvrigt	7	4	-	4	3	-	-
Utugt mv.	4	2	-	2	2	-	-
Voldsforbrydelse	635	412	94	318	31	84	108
Vold o.l. mod offentlig myndighed mv.	229	122	20	102	13	27	67
Opløb/forstyrrelse af offentlig orden	-	-	-	-	-	-	-
Manddrab	2	2	2	-	-	-	-
Forsøg på manddrab	4	2	2	-	-	-	2
Simpel vold	275	195	34	161	8	51	21
Alvorligere vold	66	53	27	26	-	4	9
Særlig alvorlig vold	1	1	1	-	-	-	-
Uagtsomt manddrab/legemsbeskadigelse	4	1	-	1	3	-	-
Andre forbrydelser mod liv og legeme	6	4	1	3	1	-	1
Forbrydelse mod den personlige frihed	5	3	1	2	-	-	2
Trusler	43	29	6	23	6	2	6
Ejendomsforbrydelser	4 960	754	103	651	4 084	67	55
Dokumentfalsk	95	70	5	65	21	3	1
Brandstiftelse	32	12	5	7	-	1	19
Indbrud i forretning, virksomhed mv.	18	15	4	11	1	-	2
Indbrud i beboelser	16	15	6	9	1	-	-
Indbrud i ubeboede bebyggelser	4	2	-	2	2	-	-
Tyveri fra bil, båd mv.	5	1	-	1	4	-	-
Butikstyveri mv.	3 543	89	23	66	3 410	35	9
Andre tyverier	346	138	14	124	200	6	2
Tyveri/brugstyveri af køretøj	20	17	-	17	2	-	1
Tyveri/brugstyveri af knallert	2	-	-	-	2	-	-
Tyveri/brugstyveri af cykel	14	1	-	1	13	-	-
Tyveri/brugstyveri af andet	10	2	-	2	8	-	-
Ulovlig omgang med hittegods	40	6	-	6	32	-	2
Underslæb, bedrageri, mandatsvig	553	304	26	278	221	18	10
Afpresning og åger	3	3	-	3	-	-	-
Skyldnersvig	12	9	1	8	2	-	1
Hæleri	58	16	2	14	40	2	-
Røveri	26	22	11	11	-	-	4
Grov skattesvig mv.	6	6	3	3	-	-	-
Hærværk	108	16	2	14	86	2	4
Uagtsomt hæleri	4	1	-	1	3	-	-
Berigelsesforbrydelse og formuekrænkelser	45	9	1	8	36	-	-
Andre forbrydelser	350	166	49	117	158	17	9
Salg af narkotika mv.	44	39	28	11	1	2	2
Smugling mv. af narkotika	4	4	2	2	-	-	-
Uagtsomt manddrab mv. ved færdselsuheld	25	2	-	2	23	-	-
Øvrige straffelovsbestemmelser	277	121	19	102	134	15	7
Færdselslov i alt	25 496	221	34	187	25 257	6	12
Færdselsuheld med spiritus	148	50	5	45	96	-	2
Spirituskørsel	632	157	24	133	473	1	1
Mangler ved køretøj	164	-	-	-	164	-	-
Færdselslov i øvrigt	24 552	14	5	9	24 524	5	9
Særlove i alt	5 912	99	17	82	5 751	48	14
Lov om euforiserende stoffer	967	85	13	72	862	18	2
Våbenloven	134	4	1	3	125	2	3
Ordensbekendtgørelsen	393	-	-	-	393	-	-
Lov vedrørende arbejde, transport mv.	112	-	-	-	112	-	-
Særlove i øvrigt	4 306	10	3	7	4 259	28	9

¹ Decided by a judge or the police.

Tabel 4.02A

Personer med fældende afgørelser efter overtrædelsens art og alder 2015. I alt

Persons, for whom a guilty decision¹ has been made, by type of offence and age 2015. Total

Overtrædelsens art 2015	I alt	15-19 år	20-29 år	30-39 år	40-49 år	50 år +
I alt	157 611	10 672	40 137	30 220	34 942	41 640
Straffelov i alt	24 300	4 048	8 054	4 501	3 901	3 796
Seksuualforbrydelser	553	87	136	108	106	116
Blodskam mv.	16	1	3	3	1	8
Voldtægt mv.	49	9	18	9	7	6
Heteroseksuel sædelighedsforbryd., børn u.12 år	-	-	-	-	-	-
Seksuualforbrydelse mod barn under 12 år	47	8	4	7	11	17
Heteroseksuel sædelighedsforbrydelse i øvrigt	2	-	1	1	-	-
Seksuualforbrydelse mod barn under 15 år	71	28	21	7	6	9
Seksuualforbrydelse i øvrigt	21	6	3	4	3	5
Blufærdighedskrænkelser ved beføling	105	15	23	24	22	21
Blufærdighedskrænkelser ved blotteri	71	4	24	11	13	19
Blufærdighedskrænkelser i øvrigt	111	14	24	27	26	20
Utugt mv.	60	2	15	15	17	11
Voldsforbrydelser	5 518	783	2 012	1 097	964	662
Vold o.l. mod offentlig myndighed mv.	1 318	192	468	249	205	204
Opløb/forstyrrelse af offentlig orden	61	13	42	5	1	-
Manddrab	30	2	10	11	4	3
Forsøg på manddrab	28	2	11	5	4	6
Simpel vold	2 654	390	955	527	498	284
Alvorligere vold	631	89	260	129	102	51
Særlig alvorlig vold	9	-	3	-	4	2
Uagtsomt manddrab/legemsbeskadigelse	10	-	5	2	2	1
Andre forbrydelser mod liv og legeme	75	6	41	8	10	10
Forbrydelse mod den personlige frihed	87	18	36	19	8	6
Trusler	615	71	181	142	126	95
Ejendomsforbrydelser	16 728	3 118	5 332	2 934	2 556	2 788
Dokumentfalsk	318	30	125	63	64	36
Brandstiftelse	127	29	39	21	19	19
Indbrud i forretning, virksomhed mv.	531	111	248	90	66	16
Indbrud i beboelser	434	104	204	69	47	10
Indbrud i ubeboede bebyggelser	104	24	48	16	12	4
Tyveri fra bil, båd mv.	108	25	35	23	19	6
Butikstyveri mv.	7 880	1 442	1 942	1 271	1 275	1 950
Andre tyverier	1 874	364	721	349	255	185
Tyveri/brugstyveri af køretøj	384	106	146	66	45	21
Tyveri/brugstyveri af knallert	73	45	20	7	1	-
Tyveri/brugstyveri af cykel	164	54	60	23	17	10
Tyveri/brugstyveri af andet	202	84	69	27	19	3
Ulovlig omgang med hittegods	274	30	88	61	50	45
Underslæb, bedrageri, mandatsvig	1 618	183	577	352	300	206
Afpresning og åger	33	1	17	5	5	5
Skyldnersvig	37	-	3	8	9	17
Hæleri	596	60	250	152	99	35
Røveri	421	123	193	62	32	11
Grov skattesvig mv.	73	-	7	16	22	28
Hærværk	1 162	267	452	189	137	117
Uagtsomt hæleri	37	5	10	8	5	9
Berigelsesforbrydelse og formuekrænkelser	278	31	78	56	58	55
Andre forbrydelser	2 608	300	1 076	570	377	285
Salg af narkotika mv.	592	14	226	166	127	59
Smugling mv. af narkotika	78	-	26	28	15	9
Uagtsomt manddrab mv. ved færdselsuheld	104	5	27	17	19	36
Øvrige straffelovsbestemmelser	1 834	281	797	359	216	181
Færdselslov i alt	101 245	4 123	22 353	19 795	24 605	30 369
Færdselsuheld med spiritus	867	40	230	175	176	246
Spirituskørsel	6 309	253	1 915	1 151	1 220	1 770
Mangler ved køretøj	2 676	803	756	377	347	393
Færdselslov i øvrigt	91 393	3 027	19 452	18 092	22 862	27 960
Særlove i alt	42 606	3 761	14 431	8 059	7 949	8 406
Lov om euforiserende stoffer	11 446	1 432	5 942	2 188	1 186	698
Våbenloven	1 800	292	618	278	288	324
Ordensbekendtgørelsen	4 186	547	2 024	751	517	347
Love vedrørende arbejde, transport mv.	1 909	19	211	351	527	801
Særlove i øvrigt	23 265	1 471	5 636	4 491	5 431	6 236

¹ Decided by a judge or the police.

Tabel 4.02B

Personer med fældende afgørelser efter overtrædelsens art og alder 2015. Mænd

Persons, for whom a guilty decision¹ has been made, by type of offence and age 2015. Male

Overtrædelsens art 2015	I alt	15-19 år	20-29 år	30-39 år	40-49 år	50 år +
I alt	121 223	8 814	32 830	23 149	25 454	30 976
Straffelov i alt	18 434	2 999	6 466	3 523	2 923	2 523
Seksuualforbrydelser	534	87	131	99	105	112
Blodskam mv.	14	1	3	1	1	8
Voldtægt mv.	49	9	18	9	7	6
Heteroseksuel sædelighedsforbryd., børn u.12 år	-	-	-	-	-	-
Seksuualforbrydelse mod barn under 12 år	45	8	4	7	11	15
Heteroseksuel sædelighedsforbrydelse i øvrigt	2	-	1	1	-	-
Seksuualforbrydelse mod barn under 15 år	69	28	20	6	6	9
Seksuualforbrydelse i øvrigt	19	6	3	3	3	4
Blufærdighedskrænkelser ved beføling	105	15	23	24	22	21
Blufærdighedskrænkelser ved blotteri	71	4	24	11	13	19
Blufærdighedskrænkelser i øvrigt	104	14	20	24	26	20
Utugt mv.	56	2	15	13	16	10
Voldsforbrydelser	4 883	674	1 832	980	834	563
Vold o.l. mod offentlig myndighed mv.	1 089	152	404	210	164	159
Opløb/forstyrrelse af offentlig orden	61	13	42	5	1	-
Manddrab	28	1	10	11	4	2
Forsøg på manddrab	24	2	9	4	3	6
Simpel vold	2 379	341	874	471	439	254
Alvorligere vold	565	81	241	117	84	42
Særlig alvorlig vold	8	-	3	-	4	1
Uagtsomt manddrab/legemsbeskadigelse	6	-	3	1	1	1
Andre forbrydelser mod liv og legeme	69	6	38	7	9	9
Forbrydelse mod den personlige frihed	82	17	35	19	6	5
Trusler	572	61	173	135	119	84
Ejendomsforbrydelser	11 768	2 204	4 006	2 126	1 755	1 677
Dokumentfalsk	223	20	84	50	43	26
Brandstiftelse	95	25	33	14	12	11
Indbrud i forretning, virksomhed mv.	513	109	238	87	65	14
Indbrud i beboelser	418	100	197	67	44	10
Indbrud i ubeboede bebyggelser	100	23	46	16	11	4
Tyveri fra bil, båd mv.	103	23	34	23	18	5
Butikstyveri mv.	4 337	726	1 080	728	758	1 045
Andre tyverier	1 528	297	614	294	187	136
Tyveri/brugstyveri af køretøj	364	101	140	62	41	20
Tyveri/brugstyveri af knallert	71	44	19	7	1	-
Tyveri/brugstyveri af cykel	150	50	56	22	15	7
Tyveri/brugstyveri af andet	192	80	66	27	17	2
Ulovlig omgang med hittegods	234	27	77	54	44	32
Underslæb, bedrageri, mandatsvig	1 065	124	392	234	184	131
Afpresning og åger	30	1	15	5	5	4
Skyldnersvig	25	-	3	4	7	11
Hæleri	538	55	226	141	87	29
Røveri	395	115	185	58	27	10
Grov skattesvig mv.	67	-	7	14	22	24
Hærværk	1 054	255	424	161	115	99
Uagtsomt hæleri	33	5	8	7	5	8
Berigelsesforbrydelse og formuekrænkelser	233	24	62	51	47	49
Andre forbrydelser	2 258	243	964	507	324	220
Salg af narkotika mv.	548	13	211	158	116	50
Smugling mv. af narkotika	74	-	25	27	13	9
Uagtsomt manddrab mv. ved færdselsuheld	79	3	24	14	14	24
Øvrige straffelovsbestemmelser	1 557	227	704	308	181	137
Færdselslov i alt	75 749	3 539	17 501	14 725	17 508	22 476
Færdselsuheld med spiritus	719	38	190	152	141	198
Spirituskørsel	5 677	236	1 748	1 039	1 089	1 565
Mangler ved køretøj	2 512	786	701	355	303	367
Færdselslov i øvrigt	66 841	2 479	14 862	13 179	15 975	20 346
Særlove i alt	36 694	3 474	13 225	6 850	6 345	6 800
Lov om euforiserende stoffer	10 479	1 298	5 521	2 034	1 044	582
Våbenloven	1 666	269	576	255	262	304
Ordensbekendtgørelsen	3 793	479	1 851	690	464	309
Love vedrørende arbejde, transport mv.	1 797	16	202	324	496	759
Særlove i øvrigt	18 959	1 412	5 075	3 547	4 079	4 846

¹ Decided by a judge or the police.

Tabel 4.02C

Personer med fældende afgørelser efter overtrædelsens art og alder 2015. Kvinder

Persons, for whom a guilty decision¹ has been made, by type of offence and age 2015, female

Overtrædelsens art 2015	I alt	15-19 år	20-29 år	30-39 år	40-49 år	50 år +
I alt	36 388	1 858	7 307	7 071	9 488	10 664
Straffelov i alt	5 866	1 049	1 588	978	978	1 273
Seksuualforbrydelser	19	-	5	9	1	4
Blodskam mv.	2	-	-	2	-	-
Voldtægt mv.	-	-	-	-	-	-
Heteroseksuel sædelighedsforbryd., børn u.12 år	-	-	-	-	-	-
Seksuualforbrydelse mod barn under 12 år	2	-	-	-	-	2
Heteroseksuel sædelighedsforbrydelse i øvrigt	-	-	-	-	-	-
Seksuualforbrydelse mod barn under 15 år	2	-	1	1	-	-
Seksuualforbrydelse i øvrigt	2	-	-	1	-	1
Blufærdighedskrænkelser ved beføling	-	-	-	-	-	-
Blufærdighedskrænkelser ved blotteri	-	-	-	-	-	-
Blufærdighedskrænkelser i øvrigt	7	-	4	3	-	-
Utugt mv.	4	-	-	2	1	1
Voldsforbrydelser	635	109	180	117	130	99
Vold o.l. mod offentlig myndighed mv.	229	40	64	39	41	45
Opløb/forstyrrelse af offentlig orden	-	-	-	-	-	-
Manddrab	2	1	-	-	-	1
Forsøg på manddrab	4	-	2	1	1	-
Simpel vold	275	49	81	56	59	30
Alvorligere vold	66	8	19	12	18	9
Særlig alvorlig vold	1	-	-	-	-	1
Uagtsomt manddrab/legemsbeskadigelse	4	-	2	1	1	-
Andre forbrydelser mod liv og legeme	6	-	3	1	1	1
Forbrydelse mod den personlige frihed	5	1	1	-	2	1
Trusler	43	10	8	7	7	11
Ejendomsforbrydelser	4 960	914	1 326	808	801	1 111
Dokumentfalsk	95	10	41	13	21	10
Brandstiftelse	32	4	6	7	7	8
Indbrud i forretning, virksomhed mv.	18	2	10	3	1	2
Indbrud i beboelser	16	4	7	2	3	-
Indbrud i ubeboede bebyggelser	4	1	2	-	1	-
Tyveri fra bil, båd mv.	5	2	1	-	1	1
Butikstyveri mv.	3 543	716	862	543	517	905
Andre tyverier	346	67	107	55	68	49
Tyveri/brugstyveri af køretøj	20	5	6	4	4	1
Tyveri/brugstyveri af knallert	2	1	1	-	-	-
Tyveri/brugstyveri af cykel	14	4	4	1	2	3
Tyveri/brugstyveri af andet	10	4	3	-	2	1
Ulovlig omgang med hittegods	40	3	11	7	6	13
Underslæb, bedrageri, mandatsvig	553	59	185	118	116	75
Afpresning og åger	3	-	2	-	-	1
Skyldnersvig	12	-	-	4	2	6
Hæleri	58	5	24	11	12	6
Røveri	26	8	8	4	5	1
Grov skattesvig mv.	6	-	-	2	-	4
Hærværk	108	12	28	28	22	18
Uagtsomt hæleri	4	-	2	1	-	1
Berigelsesforbrydelse og formuekrænkelser	45	7	16	5	11	6
Andre forbrydelser	350	57	112	63	53	65
Salg af narkotika mv.	44	1	15	8	11	9
Smugling mv. af narkotika	4	-	1	1	2	-
Uagtsomt manddrab mv. ved færdselsuheld	25	2	3	3	5	12
Øvrige straffelovsbestemmelser	277	54	93	51	35	44
Færdselslov i alt	25 496	584	4 852	5 070	7 097	7 893
Færdselsuheld med spiritus	148	2	40	23	35	48
Spirituskørsel	632	17	167	112	131	205
Mangler ved køretøj	164	17	55	22	44	26
Færdselslov i øvrigt	24 552	548	4 590	4 913	6 887	7 614
Særlove i alt	5 912	287	1 206	1 209	1 604	1 606
Lov om euforiserende stoffer	967	134	421	154	142	116
Våbenloven	134	23	42	23	26	20
Ordensbekendtgørelsen	393	68	173	61	53	38
Love vedrørende arbejde, transport mv.	112	3	9	27	31	42
Særlove i øvrigt	4 306	59	561	944	1 352	1 390

¹ Decided by a judge or the police.

5.

Recidiv

Recidiv

Recidiv eller tilbagefald til ny kriminalitet opgøres i dette afsnit som en lovovertrædelse der er begået i en opfølgingsperiode på to år efter løsladelse fra afsoning eller en fældende strafferetlig afgørelse.

Opgørelsesenheden i dette afsnits tabeller er den enkelte »person«. Opgørelsen omfatter personer med fældende afgørelse (skyldige) med gyldigt personnummer og i alderen 15 år +.

<i>Tabel 5.01</i>	Recidivhastighed efter straffens art. 2012
<i>Tabel 5.02</i>	Recidivhastighed efter køn og alder. 2012
<i>Tabel 5.03</i>	Recidivhastighed efter kriminalitetens art. 2012
<i>Tabel 5.04A</i>	Recidivets art (kriminalitetens art) efter kriminalitetens art. Kriminalitet ved første recidivhændelse. 2012
<i>Tabel 5.04B</i>	Recidivets art (kriminalitetens art) efter kriminalitetens art. Kriminalitet ved den strengeste straf i observationsperioden. 2012
<i>Tabel 5.05A</i>	Recidivets grovhed (straffens art) efter straffens art. Straf ved første recidivhændelse. 2012
<i>Tabel 5.05B</i>	Recidivets grovhed (straffens art) efter straffens art. Strengeste straf i observationsperioden. 2012
<i>Tabel 5.06A</i>	Recidivets grovhed (straffens art) efter kriminalitetens art. Straf ved første recidivhændelse. 2012
<i>Tabel 5.06B</i>	Recidivets grovhed (straffens art) efter kriminalitetens art. Strengeste straf i observationsperioden. 2012
<i>Tabel 5.07A</i>	Recidivets grovhed (straffens art) efter køn og alder. Straf ved første recidivhændelse. 2012
<i>Tabel 5.07B</i>	Recidivets grovhed (straffens art) efter køn og alder. Strengeste straf i observationsperioden. 2012
<i>Tabel 5.08A</i>	Antal recidivhændelser i observationsperioden efter straffens art. 2012
<i>Tabel 5.08B</i>	Antal recidivhændelser i observationsperioden efter køn og alder. 2012
<i>Tabel 5.08C</i>	Antal recidivhændelser i observationsperioden efter kriminalitetens art. 2012

Tabel 5.01

Recidivhastighed efter straffens art. 2012
 Duration to recidivism by type of index penalty. 2012

	Ny lovovertrædelse efter:				Ingen ny lovovertrædelse	I alt	Recidiv-pct.
	½ år	1 år	2 år	I alt			
I alt	21 092	12 271	16 576	49 939	108 520	158 459	32
Løsladt efter afsoning i fængsel mv.	1 536	555	592	2 683	1 447	4 130	65
Løsladt efter afsoning på bopæl	305	205	209	719	953	1 672	43
Foranstaltningsdom ophørt/ophævet	41	27	35	103	323	426	24
Betinget dom og samfundstjeneste	443	293	371	1 107	1 701	2 808	39
Betinget dom	1 078	585	705	2 368	3 189	5 557	43
Bødeafgørelse	17 139	10 395	14 451	41 985	100 000	141 985	30
Tiltalefrafald med vilkår	19	10	20	49	45	94	52
Tiltalefrafald uden vilkår	531	201	193	925	862	1 787	52

Tabel 5.02

Recidivhastighed efter køn og alder¹. 2012
 Duration to recidivism by sex and age. 2012

	Ny lovovertrædelse efter:				Ingen ny lovovertrædelse	I alt	Recidiv-pct.
	½ år	1 år	2 år	I alt			
Mænd i alt	19 003	10 829	14 356	44 188	80 429	124 617	35
15-19 år	3 386	1 848	2 183	7 417	6 968	14 385	52
20-24 år	4 727	2 282	2 596	9 605	10 153	19 758	49
25-29 år	2 758	1 327	1 704	5 789	7 875	13 664	42
30-34 år	1 999	1 102	1 448	4 549	7 466	12 015	38
35-39 år	1 658	1 103	1 437	4 198	8 437	12 635	33
40-49 år	2 801	1 819	2 931	7 551	18 386	25 937	29
50-59 år	1 203	939	1 418	3 560	12 347	15 907	22
60 år +	471	409	639	1 519	8 797	10 316	15
Kvinder i alt	2 089	1 442	2 220	5 751	28 091	33 842	17
15-19 år	263	158	198	619	1 985	2 604	24
20-24 år	308	188	308	804	2 697	3 501	23
25-29 år	254	150	211	615	2 295	2 910	21
30-34 år	237	151	214	602	2 688	3 290	18
35-39 år	263	171	277	711	3 473	4 184	17
40-49 år	460	355	586	1 401	7 403	8 804	16
50-59 år	210	185	286	681	4 470	5 151	13
60 år +	94	84	140	318	3 080	3 398	9

¹ Alder på løsladelses/afgørelsestidspunktet.

Tabel 5.03

Recidivhastighed efter kriminalitetens art. 2012

Duration to recidivism by type of index offence. 2012

	Ny lovovertrædelse efter:				Ingen ny lovovertrædelse	I alt	Recidiv-pct.
	½ år	1 år	2 år	I alt			
I alt	21 092	12 271	16 576	49 939	108 520	158 459	32
Straffelov i alt	5 720	2 675	2 940	11 335	12 710	24 045	47
Seksuualforbrydelser i alt	50	32	41	123	395	518	24
Heraf:							
Blodskam, voldtægt, hetero- og homoseksuelle sædelighedsforbrydelser i øvrigt	8	11	17	36	125	161	22
Blufærdighedskrænkelser	33	16	15	64	172	236	27
Voldsforbrydelser i alt	1 116	549	619	2 284	2 586	4 870	47
Heraf:							
Vold o.l. mod offentlig myndighed	222	94	112	428	488	916	47
Vold mod privatperson	737	376	434	1 547	1 767	3 314	47
Trusler	109	58	52	219	235	454	48
Ejendomsforbrydelser i alt	4 040	1 835	1 998	7 873	8 716	16 589	47
Heraf:							
Dokumentfalsk	43	23	45	111	249	360	31
Indbrud i forretning, virksomhed	201	82	73	356	153	509	70
Indbrud i beboelse	207	77	59	343	131	474	72
Indbrud i fritidshus, garage	44	13	26	83	54	137	61
Butikstyveri	1 582	719	797	3 098	4 215	7 313	42
Andre tyverier	664	296	304	1 264	1 139	2 403	53
Brugstyveri af køretøj	134	61	63	258	150	408	63
Brugstyveri af cykel	40	14	25	79	91	170	46
Bedrageri	169	107	133	409	753	1 162	35
Hæleri	177	80	75	332	315	647	51
Røveri	159	59	45	263	121	384	68
Hærværk	297	157	179	633	707	1 340	47
Andre straffelovsforbrydelser i alt	514	259	282	1 055	1 013	2 068	51
Heraf:							
Forbrydelser mod offentlig myndighed	179	73	74	326	174	500	65
Falsk forklaring	97	49	56	202	208	410	49
Salg af narkotika	80	52	56	188	151	339	55
Smugling af narkotika	11	12	9	32	40	72	44
Freds- og æreskrænkelser	61	29	34	124	109	233	53
Færdselslovsovertrædelser i alt	9 320	6 456	9 637	25 413	76 243	101 656	25
Heraf:							
Færdselsuheld med spiritus	112	86	116	314	715	1 029	31
Spirituskørsel	969	617	810	2 396	4 748	7 144	34
Mangler ved køretøj	700	457	673	1 830	4 034	5 864	31
Færdselslovsovertrædelser i øvrigt	7 534	5 293	8 036	20 863	66 732	87 595	24
Særlovsovertrædelser i alt	6 052	3 140	3 999	13 191	19 567	32 758	40
Heraf:							
Lov om euforiserende stoffer	2 454	1 145	1 367	4 966	4 594	9 560	52
Våbenlov	335	167	211	713	783	1 496	48
Miljølove	110	87	112	309	705	1 014	30
Love vedr. dyr, jagt mv.	310	223	275	808	2 372	3 180	25
Love vedr. arbejde, transport	270	157	230	657	1 451	2 108	31
Love vedr. forsvaret	126	53	43	222	261	483	46
Love vedr. spil, bevilling	281	134	147	562	639	1 201	47

Tabel 5.04A

Recidivets art (kriminalitetens art) efter kriminalitetens art.

Kriminalitet ved første recidivhændelse. 2012

Type of recidivism offence by type of index offence. Offence at first recidivism. 2012

	Seksualforbrydelse	Voldsforbrydelse	Ejendomsforbrydelse	Anden straffelovsforbrydelse	Færdselslovsovertrædelse	Overtrædelse af øvrige særlove	I alt	Ingen ny lovovertrædelse	I alt	Recidiv-pct.
I alt	94	1 989	6 955	806	25 844	14 251	49 939	108 520	158 459	32
Straffelov i alt	46	752	3 770	277	3 376	3 114	11 335	12 710	24 045	47
Seksualforbrydelser i alt	23	8	24	2	51	15	123	395	518	24
Heraf:										
Blodskam, voldtægt, hetero- og homoseksuelle sædelighedsforbrydelser i øvrigt	3	-	11	-	15	7	36	125	161	22
Blufærdighedskrænkelser	16	6	11	2	24	5	64	172	236	27
Voldsforbrydelser i alt	11	292	396	57	756	772	2 284	2 586	4 870	47
Heraf:										
Vold o.l. mod offentlig myndighed	5	73	89	9	115	137	428	488	916	47
Vold mod privatperson	4	184	250	39	532	538	1 547	1 767	3 314	47
Trusler	1	26	46	7	62	77	219	235	454	48
Ejendomsforbrydelser i alt	11	383	3 206	158	2 137	1 978	7 873	8 716	16 589	47
Heraf:										
Dokumentfalsk	-	5	40	4	40	22	111	249	360	31
Indbrud i forretning, virksomhed	-	18	113	10	109	106	356	153	509	70
Indbrud i beboelse	-	19	111	7	105	101	343	131	474	72
Indbrud i fritidshus, garage	1	5	23	2	26	26	83	54	137	61
Butikstyveri	2	113	1 803	46	555	579	3 098	4 215	7 313	42
Andre tyverier	3	57	396	38	436	334	1 264	1 139	2 403	53
Brugstyveri af køretøj	-	21	86	3	80	68	258	150	408	63
Brugstyveri af cykel	-	6	26	3	18	26	79	91	170	46
Bedrageri	-	13	144	5	155	92	409	753	1 162	35
Hæleri	1	12	70	14	141	94	332	315	647	51
Røveri	-	21	80	4	63	95	263	121	384	68
Hærværk	2	56	139	17	183	236	633	707	1 340	47
Andre straffelovsforbrydelser i alt	1	69	144	60	432	349	1 055	1 013	2 068	51
Heraf:										
Forbrydelser mod offentlig myndighed	-	23	45	29	118	111	326	174	500	65
Falsk forklaring	-	11	27	6	108	50	202	208	410	49
Salg af narkotika	-	6	18	11	79	74	188	151	339	55
Smugling af narkotika	-	2	5	-	14	11	32	40	72	44
Freds- og æreskrænkelser	-	11	26	6	36	45	124	109	233	53
Færdselslovsovertrædelser i alt	38	568	1 666	281	17 884	4 976	25 413	76 243	101 656	25
Heraf:										
Færdselsuheld med spiritus	1	15	30	7	173	88	314	715	1 029	31
Spirituskørsel	5	85	199	40	1 502	565	2 396	4 748	7 144	34
Mangler ved køretøj	5	67	178	18	1 068	494	1 830	4 034	5 864	31
Færdselslovsovertrædelser i øvrigt	27	401	1 256	216	15 138	3 825	20 863	66 732	87 595	24
Særlovsovertrædelser i alt	10	669	1 519	248	4 584	6 161	13 191	19 567	32 758	40
Heraf:										
Lov om euforiserende stoffer	4	250	710	129	1 410	2 463	4 966	4 594	9 560	52
Våbenlov	1	46	107	13	265	281	713	783	1 496	48
Miljølove	-	8	10	4	136	151	309	705	1 014	30
Love vedr. dyr, jagt mv.	1	17	65	6	334	385	808	2 372	3 180	25
Love vedr. arbejde, transport	-	9	28	2	371	247	657	1 451	2 108	31
Love vedr. forsvaret	-	5	21	-	66	130	222	261	483	46
Love vedr. spil, bevilling	-	52	49	7	194	260	562	639	1 201	47

Tabel 5.04B

Recidivets art (kriminalitetens art) efter kriminalitetens art .
 Kriminalitet ved den strengeste straf i observationsperioden. 2012
 Type of recidivism offence by type of index offence.
 Offence at recidivism with maximum penalty in follow-up period. 2012

	Seksual- forbry- delse	Volds- forbry- delse	Ejendoms- forbry- delse	Anden straffe- lovfor- brydelse	Færdsels- lovsover- trædelse	Overtræ- delse af øvrige særlove	I alt	Ingen ny lovover- trædelse	I alt	Recidiv- pct.
I alt	109	3 046	7 611	1 078	24 986	13 109	49 939	108 520	158 459	32
Straffelov i alt	51	1 114	4 004	357	3 099	2 710	11 335	12 710	24 045	47
Seksualforbrydelser i alt	23	9	25	2	49	15	123	395	518	24
Heraf:										
Blodskam, voldtægt, hetero- og homoseksuelle sædelighedsforbrydelser i øvrigt	3	-	11	-	15	7	36	125	161	22
Blufærdighedskrænkelser	16	7	12	2	22	5	64	172	236	27
Voldsforbrydelser i alt	10	419	439	76	682	658	2 284	2 586	4 870	47
Heraf:										
Vold o.l. mod offentlig myndighed	4	94	97	12	104	117	428	488	916	47
Vold mod privatperson	4	266	278	52	486	461	1 547	1 767	3 314	47
Trusler	1	39	51	11	54	63	219	235	454	48
Ejendomsforbrydelser i alt	16	575	3 372	199	1 977	1 734	7 873	8 716	16 589	47
Heraf:										
Dokumentfalsk	-	7	41	4	38	21	111	249	360	31
Indbrud i forretning, virksomhed	-	33	122	16	92	93	356	153	509	70
Indbrud i beboelse	-	25	145	8	87	78	343	131	474	72
Indbrud i fritidshus, garage	1	7	25	2	26	22	83	54	137	61
Butikstyveri	4	188	1 816	63	524	503	3 098	4 215	7 313	42
Andre tyverier	3	75	450	47	401	288	1 264	1 139	2 403	53
Brugstyveri af køretøj	1	27	91	3	77	59	258	150	408	63
Brugstyveri af cykel	-	7	24	3	21	24	79	91	170	46
Bedrageri	-	23	150	7	146	83	409	753	1 162	35
Hæleri	2	21	78	15	129	87	332	315	647	51
Røveri	-	33	87	5	60	78	263	121	384	68
Hærværk	2	78	145	18	164	226	633	707	1 340	47
Andre straffelovsforbrydelser i alt	2	111	168	80	391	303	1 055	1 013	2 068	51
Heraf:										
Forbrydelser mod offentlig myndighed	1	50	54	32	101	88	326	174	500	65
Falsk forklaring	-	15	29	10	104	44	202	208	410	49
Salg af narkotika	-	7	22	17	75	67	188	151	339	55
Smugling af narkotika	-	2	4	2	12	12	32	40	72	44
Freds- og æreskrænkelser	-	16	31	8	30	39	124	109	233	53
Færdselslovsovertrædelser i alt	45	849	1 912	381	17 500	4 726	25 413	76 243	101 656	25
Heraf:										
Færdselsuheld med spiritus	1	20	36	6	170	81	314	715	1 029	31
Spirituskørsel	5	118	213	49	1 503	508	2 396	4 748	7 144	34
Mangler ved køretøj	6	101	207	27	1 026	463	1 830	4 034	5 864	31
Færdselslovsovertrædelser i øvrigt	33	610	1 452	299	14 799	3 670	20 863	66 732	87 595	24
Særlovsovertrædelser i alt	13	1 083	1 695	340	4 387	5 673	13 191	19 567	32 758	40
Heraf:										
Lov om euforiserende stoffer	5	408	789	180	1 313	2 271	4 966	4 594	9 560	52
Våbenlov	1	65	117	20	243	267	713	783	1 496	48
Miljølove	-	10	12	4	133	150	309	705	1 014	30
Love vedr. dyr, jagt mv.	1	24	68	13	334	368	808	2 372	3 180	25
Love vedr. arbejde, transport	-	15	29	3	367	243	657	1 451	2 108	31
Love vedr. forsvaret	-	8	32	1	57	124	222	261	483	46
Love vedr. spil, bevilling	-	72	61	16	186	227	562	639	1 201	47

Tabel 5.05A

Recidivets grovhed (straffens art) efter straffens art.

Straf ved første recidivhændelse. 2012

Severity of recidivism offence (type of penalty) by index penalty.

Penalty at first recidivism. 2012

	Ubetinget dom	Betinget dom og samfundstjeneste	Betinget dom	Bødeafgørelse	Tiltalefrafald med vilkår	Tiltalefrafald uden vilkår	I alt	Ingen tilbagefald	I alt	Recidiv-pct.
I alt	4 937	1 339	2 043	41 037	5	578	49 939	108 520	158 459	32
Løsladt efter afsoning i fængsel mv. . . .	1 020	77	102	1 438	-	46	2 683	1 447	4 130	65
Løsladt efter afsoning på bopæl	167	28	23	498	-	3	719	953	1 672	43
Foranstaltningsdom ophørt/ophævet . . .	21	1	2	71	-	8	103	323	426	24
Betinget dom og samfundstjeneste	243	44	28	785	-	7	1 107	1 701	2 808	39
Betinget dom	360	88	199	1 689	-	32	2 368	3 189	5 557	43
Bødeafgørelse	2 846	1 085	1 635	36 019	5	395	41 985	100 000	141 985	30
Tiltalefrafald med vilkår	5	1	7	35	-	1	49	45	94	52
Tiltalefrafald uden vilkår	275	15	47	502	-	86	925	862	1 787	52

Tabel 5.05B

Recidivets grovhed (straffens art) efter straffens art.

Strengeste straf i observationsperioden. 2012

Severity of recidivism offence (type of penalty) by index penalty.

Maximum penalty in follow-up period. 2012

	Ubetinget dom	Betinget dom og samfundstjeneste	Betinget dom	Bødeafgørelse	Tiltalefrafald med vilkår	Tiltalefrafald uden vilkår	I alt	Ingen tilbagefald	I alt	Recidiv-pct.
I alt	8 416	2 023	2 716	36 568	3	213	49 939	108 520	158 459	32
Løsladt efter afsoning i fængsel mv. . . .	1 498	103	126	947	-	9	2 683	1 447	4 130	65
Løsladt efter afsoning på bopæl	230	42	29	416	-	2	719	953	1 672	43
Foranstaltningsdom ophørt/ophævet . . .	31	1	3	62	-	6	103	323	426	24
Betinget dom og samfundstjeneste	329	63	36	676	-	3	1 107	1 701	2 808	39
Betinget dom	616	127	227	1 386	-	12	2 368	3 189	5 557	43
Bødeafgørelse	5 275	1 655	2 224	32 685	3	143	41 985	100 000	141 985	30
Tiltalefrafald med vilkår	8	4	9	28	-	-	49	45	94	52
Tiltalefrafald uden vilkår	429	28	62	368	-	38	925	862	1 787	52

Tabel 5.06A

Recidivets grovhed (straffens art) efter kriminalitetens art.

Straf ved første recidivhændelse. 2012

Severity of recidivism offence (type of penalty) by index offence.

Penalty at first recidivism. 2012

	Ubetinget dom	Betinget dom og samfundstjeneste	Betinget dom	Bøde-afgørelse	Tiltale-fracald med vilkår	Tiltale-fracald uden vilkår	I alt	Ingen tilbagefald	I alt	Recidiv-pct.
I alt	4 937	1 339	2 043	41 037	5	578	49 939	108 520	158 459	32
Straffelov i alt	2 008	305	672	8 110	2	238	11 335	12 710	24 045	47
Seksuualforbrydelser i alt	25	3	10	83	-	2	123	395	518	24
Heraf:										
Blodskam, voldtægt, hetero- og homoseksuelle sædelighedsforbrydelser i øvrigt	7	1	1	27	-	-	36	125	161	22
Blufærdighedskrænkelser	14	1	6	41	-	2	64	172	236	27
Voldsforbrydelser i alt	517	56	101	1 561	-	49	2 284	2 586	4 870	47
Heraf:										
Vold o.l. mod offentlig myndighed	108	5	28	266	-	21	428	488	916	47
Vold mod privatperson	327	43	55	1 099	-	23	1 547	1 767	3 314	47
Trusler	59	7	16	134	-	3	219	235	454	48
Ejendomsforbrydelser i alt	1 249	212	514	5 730	2	166	7 873	8 716	16 589	47
Heraf:										
Dokumentfalsk	21	5	6	78	-	1	111	249	360	31
Indbrud i forretning, virksomhed	100	12	22	214	-	8	356	153	509	70
Indbrud i beboelse	104	13	21	200	-	5	343	131	474	72
Indbrud i fritidshus, garage	19	2	8	54	-	-	83	54	137	61
Butikstyveri	333	49	176	2 474	1	65	3 098	4 215	7 313	42
Andre tyverier	217	39	89	893	-	26	1 264	1 139	2 403	53
Brugstyveri af køretøj	78	14	11	149	-	6	258	150	408	63
Brugstyveri af cykel	15	1	7	55	-	1	79	91	170	46
Bedrageri	57	21	27	297	-	7	409	753	1 162	35
Hæleri	63	15	19	221	-	14	332	315	647	51
Røveri	85	6	13	153	-	6	263	121	384	68
Hærværk	81	18	59	464	-	11	633	707	1 340	47
Andre straffelovsforbrydelser i alt	217	34	47	736	-	21	1 055	1 013	2 068	51
Heraf:										
Forbrydelser mod offentlig myndighed ..	81	11	18	204	-	12	326	174	500	65
Falsk forklaring	45	11	5	137	-	4	202	208	410	49
Salg af narkotika	38	2	6	141	-	1	188	151	339	55
Smugling af narkotika	6	-	3	23	-	-	32	40	72	44
Freds- og æreskrænkelser	17	3	9	94	-	1	124	109	233	53
Færdselslovsovertrædelser i alt	1 511	728	800	22 207	3	164	25 413	76 243	101 656	25
Heraf:										
Færdselsuheld med spiritus	46	20	21	224	-	3	314	715	1 029	31
Spirituskørsel	378	204	152	1 643	-	19	2 396	4 748	7 144	34
Mangler ved køretøj	69	41	87	1 620	1	12	1 830	4 034	5 864	31
Færdselslovsovertrædelser i øvrigt	1 017	463	539	18 712	2	130	20 863	66 732	87 595	24
Særlovsovertrædelser i alt	1 418	306	571	10 720	-	176	13 191	19 567	32 758	40
Heraf:										
Lov om euforiserende stoffer	730	134	243	3 767	-	92	4 966	4 594	9 560	52
Våbenlov	107	18	58	523	-	7	713	783	1 496	48
Miljølove	9	7	10	283	-	-	309	705	1 014	30
Love vedr. dyr, jagt mv.	59	10	28	703	-	8	808	2 372	3 180	25
Love vedr. arbejde, transport	20	6	12	617	-	2	657	1 451	2 108	31
Love vedr. forsvaret	14	5	5	198	-	-	222	261	483	46
Love vedr. spil, bevilling	65	10	20	459	-	8	562	639	1 201	47

Tabel 5.06B

Recidivets grovhed (straffens art) efter kriminalitetens art.
 Strengeste straf i observationsperioden. 2012
 Severity of recidivism offence (type of penalty) by index offence.
 Maximum penalty in follow-up period. 2012

	Ubetinget dom	Betinget dom og samfundstjeneste	Betinget dom	Bøde-afgørelse	Tiltale-fracald med vilkår	Tiltale-fracald uden vilkår	I alt	Ingen tilbagefald	I alt	Recidiv-pct.
I alt	8 416	2 023	2 716	36 568	3	213	49 939	108 520	158 459	32
Straffelov i alt	3 345	485	880	6 534	1	90	11 335	12 710	24 045	47
Seksuualforbrydelser i alt	34	3	8	77	-	1	123	395	518	24
Heraf:										
Blodskam, voldtægt, hetero- og homoseksuelle										
sædelighedsforbrydelser i øvrigt	8	1	1	26	-	-	36	125	161	22
Blufærdighedskrænkelser	21	1	5	36	-	1	64	172	236	27
Voldsforbrydelser i alt	827	87	138	1 209	-	23	2 284	2 586	4 870	47
Heraf:										
Vold o.l. mod offentlig myndighed ..	174	13	39	192	-	10	428	488	916	47
Vold mod privatperson	516	64	78	877	-	12	1 547	1 767	3 314	47
Trusler	95	10	19	95	-	-	219	235	454	48
Ejendomsforbrydelser i alt	2 107	343	676	4 690	1	56	7 873	8 716	16 589	47
Heraf:										
Dokumentfalsk	26	5	7	73	-	-	111	249	360	31
Indbrud i forretning, virksomhed ..	152	22	28	151	-	3	356	153	509	70
Indbrud i beboelse	173	19	26	123	-	2	343	131	474	72
Indbrud i fritidshus, garage	26	3	6	48	-	-	83	54	137	61
Butikstyveri	610	84	267	2 111	-	26	3 098	4 215	7 313	42
Andre tyverier	381	65	114	698	-	6	1 264	1 139	2 403	53
Brugstyveri af køretøj	102	17	16	122	-	1	258	150	408	63
Brugstyveri af cykel	26	-	7	46	-	-	79	91	170	46
Bedrageri	92	27	30	257	-	3	409	753	1 162	35
Hæleri	109	27	20	173	-	3	332	315	647	51
Røveri	132	7	14	109	-	1	263	121	384	68
Hærværk	128	31	68	401	-	5	633	707	1 340	47
Andre straffelovsforbrydelser i alt	377	52	58	558	-	10	1 055	1 013	2 068	51
Heraf:										
Forbrydelser mod offentlig myndighed	147	19	21	134	-	5	326	174	500	65
Falsk forklaring	70	12	4	114	-	2	202	208	410	49
Salg af narkotika	63	5	5	115	-	-	188	151	339	55
Smugling af narkotika	10	-	3	19	-	-	32	40	72	44
Freds- og æreskrænkelser	31	7	14	71	-	1	124	109	233	53
Færdselslovsovertrædelser i alt	2 529	1 038	1 054	20 721	2	69	25 413	76 243	101 656	25
Heraf:										
Færdselsuheld med spiritus	63	29	25	196	-	1	314	715	1 029	31
Spirituskørsel	516	273	189	1 411	-	7	2 396	4 748	7 144	34
Mangler ved køretøj	143	67	117	1 494	-	9	1 830	4 034	5 864	31
Færdselslovsovertrædelser i øvrigt ..	1 805	669	722	17 613	2	52	20 863	66 732	87 595	24
Særlovsovertrædelser i alt	2 542	500	782	9 313	-	54	13 191	19 567	32 758	40
Heraf:										
Lov om euforiserende stoffer	1 300	212	330	3 097	-	27	4 966	4 594	9 560	52
Våbenlov	178	22	68	443	-	2	713	783	1 496	48
Miljølove	21	6	7	275	-	-	309	705	1 014	30
Love vedr. dyr, jagt mv.	95	18	36	655	-	4	808	2 372	3 180	25
Love vedr. arbejde, transport	33	10	11	602	-	1	657	1 451	2 108	31
Love vedr. forsvaret	34	7	10	171	-	-	222	261	483	46
Love vedr. spil, bevilling	118	24	33	386	-	1	562	639	1 201	47

Tabel 5.07A

Recidivets grovhed (straffens art) efter køn og alder¹.
Straf ved første recidivhændelse. 2012
 Severity of recidivism offence (type of penalty) by sex and age.
 Penalty at first recidivism. 2012

	Ubetinget dom	Betinget dom og samfunds-tjeneste	Betinget dom	Bøde-afgørelse	Tiltale-fracfald med vilkår	Tiltale-fracfald uden vilkår	I alt	Ingen tilbagefald	I alt	Recidiv-pct.
Mænd i alt	4 722	1 253	1 811	35 880	5	517	44 188	80 429	124 617	35
15-19 år	620	229	564	5 906	3	95	7 417	6 968	14 385	52
20-24 år	1 105	262	334	7 796	-	108	9 605	10 153	19 758	49
25-29 år	768	214	193	4 538	-	76	5 789	7 875	13 664	42
30-34 år	616	127	169	3 578	-	59	4 549	7 466	12 015	38
35-39 år	539	115	154	3 329	1	60	4 198	8 437	12 635	33
40-49 år	748	184	246	6 294	1	78	7 551	18 386	25 937	29
50-59 år	259	88	107	3 076	-	30	3 560	12 347	15 907	22
60 år +	67	34	44	1 363	-	11	1 519	8 797	10 316	15
Kvinder i alt	215	86	232	5 157	-	61	5 751	28 091	33 842	17
15-19 år	33	14	54	508	-	10	619	1 985	2 604	24
20-24 år	33	19	32	714	-	6	804	2 697	3 501	23
25-29 år	27	16	21	543	-	8	615	2 295	2 910	21
30-34 år	19	5	24	543	-	11	602	2 688	3 290	18
35-39 år	33	7	20	644	-	7	711	3 473	4 184	17
40-49 år	48	17	47	1 275	-	14	1 401	7 403	8 804	16
50-59 år	20	7	27	624	-	3	681	4 470	5 151	13
60 år +	2	1	7	306	-	2	318	3 080	3 398	9

¹ Alder på løsladelses/afgørelsestidspunktet.

Tabel 5.07B

Recidivets grovhed (straffens art) efter køn og alder¹.
Strengeste straf i observationsperioden. 2012
 Severity of recidivism offence (type of penalty) by sex and age.
 Maximum penalty in follow-up period. 2012

	Ubetinget dom	Betinget dom og samfunds-tjeneste	Betinget dom	Bøde-afgørelse	Tiltale-fracfald med vilkår	Tiltale-fracfald uden vilkår	I alt	Ingen tilbagefald	I alt	Recidiv-pct.
Mænd i alt	8 069	1 890	2 403	31 646	3	177	44 188	80 429	124 617	35
15-19 år	1 325	393	744	4 928	3	24	7 417	6 968	14 385	52
20-24 år	2 113	465	478	6 529	-	20	9 605	10 153	19 758	49
25-29 år	1 327	300	280	3 858	-	24	5 789	7 875	13 664	42
30-34 år	1 009	190	223	3 109	-	18	4 549	7 466	12 015	38
35-39 år	814	149	194	3 021	-	20	4 198	8 437	12 635	33
40-49 år	1 061	245	306	5 893	-	46	7 551	18 386	25 937	29
50-59 år	341	105	129	2 969	-	16	3 560	12 347	15 907	22
60 år +	79	43	49	1 339	-	9	1 519	8 797	10 316	15
Kvinder i alt	347	133	313	4 922	-	36	5 751	28 091	33 842	17
15-19 år	51	20	72	469	-	7	619	1 985	2 604	24
20-24 år	58	27	42	675	-	2	804	2 697	3 501	23
25-29 år	44	26	28	511	-	6	615	2 295	2 910	21
30-34 år	39	10	35	513	-	5	602	2 688	3 290	18
35-39 år	51	12	32	611	-	5	711	3 473	4 184	17
40-49 år	73	26	62	1 232	-	8	1 401	7 403	8 804	16
50-59 år	28	11	34	607	-	1	681	4 470	5 151	13
60 år +	3	1	8	304	-	2	318	3 080	3 398	9

¹ Alder på løsladelses/afgørelsestidspunktet.

Tabel 5.08A

Antal recidivhændelser i observationsperioden efter straffens art. 2012
 Number of recidivism offences in the follow-up period by type of index penalty. 2012

	Ingen	1	2	3	4-9	10+	I alt
I alt	108 520	24 296	9 440	4 639	8 178	3 386	158 459
Løsladt efter afsoning i fængsel mv.	1 447	626	431	280	795	551	4 130
Løsladt efter afsoning på bopæl	953	279	163	85	155	37	1 672
Foranstaltningsdom ophørt/ophævet	323	46	17	13	23	4	426
Betinget dom og samfundstjeneste	1 701	522	228	98	196	63	2 808
Betinget dom	3 189	925	467	249	510	217	5 557
Bødeafgørelse	100 000	21 641	7 988	3 812	6 233	2 311	141 985
Tiltalefrafald med vilkår	45	24	8	0	13	4	94
Tiltalefrafald uden vilkår	862	233	138	102	253	199	1 787

Tabel 5.08B

Antal recidivhændelser i observationsperioden efter køn og alder¹. 2012
 Number of recidivism offences in the follow-up period by sex and age. 2012

	Ingen	1	2	3	4-9	10+	I alt
Mænd i alt	80 429	20 672	8 407	4 233	7 637	3 239	124 617
15-19 år	6 968	2 689	1 389	803	1 750	786	14 385
20-24 år	10 153	3 735	1 780	1 025	2 052	1 013	19 758
25-29 år	7 875	2 450	1 049	613	1 137	540	13 664
30-34 år	7 466	2 023	893	446	838	349	12 015
35-39 år	8 437	2 123	809	395	629	242	12 635
40-49 år	18 386	4 303	1 483	633	891	241	25 937
50-59 år	12 347	2 290	712	234	264	60	15 907
60 år +	8 797	1 059	292	84	76	8	10 316
Kvinder i alt	28 091	3 624	1 033	406	541	147	33 842
15-19 år	1 985	329	136	60	76	18	2 604
20-24 år	2 697	448	157	67	106	26	3 501
25-29 år	2 295	347	109	39	92	28	2 910
30-34 år	2 688	376	110	43	53	20	3 290
35-39 år	3 473	478	101	55	64	13	4 184
40-49 år	7 403	937	247	92	95	30	8 804
50-59 år	4 470	467	119	42	44	9	5 151
60 år +	3 080	242	54	8	11	3	3 398

¹ Alder på løsladelses/afgørelsestidspunktet.

Tabel 5.08C

Antal recidivhændelser i observationsperioden efter kriminalitetens art. 2012
 Number of recidivism offences in the follow-up period by type of index offence. 2012

	Ingen	1	2	3	4-9	10+	I alt
I alt	108 520	24 296	9 440	4 639	8 178	3 386	158 459
Straffelov i alt	12 710	3 908	2 020	1 217	2 673	1 517	24 045
Seksuualforbrydelser i alt	395	65	18	16	21	3	518
Heraf:							
Blodskam, voldtægt, hetero- og homoseksuelle sædelighedsforbrydelser i øvrigt	125	16	5	8	6	1	161
Blufærdighedskrænkelser	172	36	8	6	12	2	236
Voldsforbrydelser i alt	2 586	776	422	263	559	264	4 870
Heraf:							
Vold o.l. mod offentlig myndighed	488	122	74	55	120	57	916
Vold mod privatperson	1 767	572	290	172	344	169	3 314
Trusler	235	55	42	27	68	27	454
Ejendomsforbrydelser i alt	8 716	2 717	1 388	829	1 850	1 089	16 589
Heraf:							
Dokumentfalsk	249	59	18	12	16	6	360
Indbrud i forretning, virksomhed	153	85	53	43	107	68	509
Indbrud i beboelse	131	69	44	27	104	99	474
Indbrud i fritidshus, garage	54	28	15	9	17	14	137
Butikstyveri	4 215	1 189	599	290	663	357	7 313
Andre tyverier	1 139	395	215	144	306	204	2 403
Brugstyveri af køretøj	150	60	41	36	69	52	408
Brugstyveri af cykel	91	30	13	6	24	6	170
Bedrageri	753	178	74	38	72	47	1 162
Hæleri	315	89	47	47	100	49	647
Røveri	121	59	42	34	76	52	384
Hærværk	707	252	125	78	118	60	1 340
Andre straffelovsforbrydelser i alt	1 013	350	192	109	243	161	2 068
Heraf:							
Forbrydelser mod offentlig myndighed	174	83	59	29	88	67	500
Falsk forklaring	208	74	28	29	41	30	410
Salg af narkotika	151	68	40	17	40	23	339
Smugling af narkotika	40	13	7	4	4	4	72
Freds- og æreskrænkelser	109	41	31	7	26	19	233
Færdselslovsovertrædelser i alt	76 243	14 581	4 861	2 117	2 985	869	101 656
Heraf:							
Færdselsuheld med spiritus	715	158	83	24	46	3	1 029
Spirituskørsel	4 748	1 122	546	264	400	64	7 144
Mangler ved køretøj	4 034	985	353	161	272	59	5 864
Færdselslovsovertrædelser i øvrigt	66 732	12 313	3 877	1 666	2 266	741	87 595
Særlovsovertrædelser i alt	19 567	5 807	2 559	1 305	2 520	1 000	32 758
Heraf:							
Lov om euforiserende stoffer	4 594	1 833	915	538	1 173	507	9 560
Våbenlov	783	265	141	68	160	79	1 496
Miljølove	705	175	79	24	24	7	1 014
Love vedr. dyr, jagt mv.	2 372	482	151	67	87	21	3 180
Love vedr. arbejde, transport	1 451	385	123	56	74	19	2 108
Love vedr. forsvaret	261	120	29	18	31	24	483
Love vedr. spil, bevilling	639	241	119	53	115	34	1 201

6.

Fødselsårgangenes kriminalitet

Fødselsårgangenenes kriminalitet

Tabellerne i dette afsnit omfatter personer født i 1965-1999 med bopæl i Danmark pr. 1. januar det år, hvor de fyldte 15 år.

Tabellerne viser bl.a. , hvor store andele af den enkelte fødselsårgang, der er dømt for overtrædelse af straffeloven ved givne aldre.

- Tabel 6.01A-6.01C* Kumuleret andel af fødselsårgangene dømt for straffelovsforbrydelser pr. 31.12.2015.
- Tabel 6.02A-6.02C* Kumuleret andel af fødselsårgangene dømt for voldsforbrydelser pr. 31.12.2015.
- Tabel 6.03A-6.03C* Kumuleret andel af fødselsårgangene dømt for ejendomsforbrydelser pr. 31.12.2015.
- Tabel 6.04A-6.04C* Kumuleret andel af fødselsårgangene idømt en frihedsstraf pr. 31.12.2015.
- Tabel 6.05A-6.05C* Kumuleret antal domme pr. 1.000 indbyggere pr. 31.12.2015.

7.

Frihedsberøvelser

Frihedsberøvelser mv.

Tabellerne i dette kapitel stammer fra to forskellige kilder. Tabel 7.01 er indsamlet af Direktoratet for Kriminalforsorgen, mens tabel 7.02-7.05 er baseret på Danmarks Statistiks kriminalstatistikregister.

Tabel 7.01 Indsatte og den gennemsnitlige daglige belægning fordelt efter fængsler mv.

Tabel 7.02 Antal anholdelser efter overtrædelsens art samt alder og køn.

Tabel 7.03 Antal anholdelser efter overtrædelsens art og afslutningsmåde.

Tabel 7.04 Antal anholdelser efter overtrædelsens art og tilknytning til Danmark.

Tabel 7.05 Antal anholdelser efter overtrædelsens art og uddannelse.

Tabel 7.01

Indsatte og den gennemsnitlige daglige belægning fordelt efter fængsler mv. og indsættelsesgrund. 2015

Admissions and average number of inmates by prison establishment, etc. and by reasons for admission. 2015

Institution mv. 2015	Indsæt- telser i alt	Gennemsnitlige daglige belæg						Udlæn- dinge- lov	Andet
		I alt	Vare- tægt og anholdelse	Udståelse af					
				Fængsel	Forvaring	Bøde			
Mænd og kvinder i alt	11 969	3 421,6	1 152,5	2 091,1	48,3	0,2	105,6	24,2	
Mænd i alt	10 859	3 286,9	1 094,4	2 023,4	48,3	0,0	96,9	24,2	
Lukkede pladser i alt Mænd		2 245,5	1 092,7	984,9	47,2	0,0	96,8	23,9	
Herstedvester Fængsel		122,8	1,3	71,1	26,8	-	-	23,6	
Nyborg Fængsel		206,0	0,1	201,7	4,1	-	-	-	
Ringe Fængsel		56,5	0,5	55,8	-	-	0,4	-	
Enner Mark Fængsel		140,1	1,7	134,2	4,1	-	-	-	
Vridsløselille Fængsel		155,2	3,2	146,1	6,0	-	0,0	-	
Nr. Snede Fængsel		70,6	-	69,6	1,0	-	-	-	
Renbæk Fængsel		45,7	0,2	45,4	-	-	-	-	
Søbysøgård Fængsel		31,8	0,3	31,5	-	-	-	-	
Københavns fængsler		500,6	375,6	49,9	3,0	0,0	72,0	0,1	
Arresthuse og arrestafd.		916,2	709,8	179,6	2,2	-	24,4	0,2	
Åbne pladser i alt Mænd		1 041,5	1,7	1 038,5	1,0	-	-	0,3	
Holsbjergvej Fængsel		18,7	-	18,7	-	-	-	-	
Horserød Fængsel		146,5	0,5	146,0	-	-	-	-	
Jyderup Fængsel		134,5	-	134,5	-	-	-	-	
Kragsskovhede Fængsel		140,6	-	140,6	-	-	-	-	
Nr. Snede Fængsel		110,4	-	110,4	-	-	-	0,0	
Møgelkær Fængsel		136,7	-	136,7	-	-	-	-	
Renbæk Fængsel		80,6	-	79,5	1,0	-	-	-	
Sdr. Omme Fængsel		153,5	0,7	152,6	-	-	-	0,3	
Søbysøgård Fængsel		120,0	0,5	119,5	-	-	-	-	
Kvinder i alt	1 110	134,7	58,1	67,7	-	0,2	8,7	-	
Lukkede pladser i alt Kvinder		97,1	58,0	30,5	-	-	8,7	-	
Herstedvester Fængsel		9,1	0,3	8,8	-	-	-	-	
Ringe Fængsel		10,4	-	10,4	-	-	-	-	
Enner Mark Fængsel		0,2	0,0	0,1	-	-	0,0	-	
Københavns fængsler		32,8	23,8	2,0	-	-	7,0	-	
Arresthuse og arrestafd.		44,6	33,9	9,1	-	-	1,7	-	
Åbne pladser i alt Kvinder		37,4	0,1	37,2	-	0,1	0,0	-	
Jyderup Fængsel		0,4	-	0,4	-	-	-	-	
Horserød Fængsel		18,9	0,1	18,7	-	0,1	-	-	
Møgelkær Fængsel		18,1	-	18,1	-	-	-	-	

Anm. 1: Det gennemsnitlige daglige belæg for fængsler og fængselsafd., der ikke har været i anvendelse hele året, er beregnet for den periode de har været åbne, hvorfor det samlede belæg i alt kan være mindre end de enkelte institutioners belæg sammenlagt.

Anm. 2: Afrundinger kan medføre, at summen af en talrække afviger fra totalen
Kilde: Direktoratet for Kriminalforsorgen.

Tabel 7.02

Antal anholdelser efter overtrædelsens art samt alder og køn. 2015

Arrests by age and sex and type of offence. 2015

	I alt	Mænd	Kvinder	Alder på anholdelsestidspunktet									
				15 år	16 år	17 år	18 år	19 år	20-24 år	25-29 år	30-39 år	40-49 år	50 år +
I alt	35 190	31 697	3 493	496	780	977	1 550	1 741	7 917	5 757	7 470	4 912	3 590
Straffelov i alt	15 570	13 905	1 665	317	454	560	700	774	3 463	2 576	3 568	2 114	1 044
Seksuualforbrydelser	423	412	11	13	8	12	14	13	61	70	80	66	86
Blodskam mv.	4	4	-	-	-	-	-	-	-	1	1	1	1
Voldtægt mv.	164	160	4	5	4	8	7	9	35	32	30	15	19
Heteroseksuel sædelighedsforbr., børn u.12 år	-	-	-	-	-	-	-	-	-	-	-	-	-
Seksuualforbrydelse mod barn under 12 år	42	41	1	3	2	-	-	-	1	4	8	10	14
Heteroseksuel sædelighedsforbrydelse i øvrigt	-	-	-	-	-	-	-	-	-	-	-	-	-
Seksuualforbrydelse mod barn under 15 år	27	27	-	1	-	1	2	1	3	3	5	4	7
Seksuualforbrydelse i øvrigt	32	29	3	3	1	2	4	1	2	6	6	3	4
Blufærdighedskrænkelser ved beføling	42	42	-	-	-	1	-	1	5	6	9	6	14
Blufærdighedskrænkelser ved blotteri	39	39	-	-	-	-	1	1	4	9	6	9	9
Blufærdighedskrænkelser i øvrigt	40	39	1	1	1	-	-	-	7	2	8	13	8
Utugt m.v.	33	31	2	-	-	-	-	-	4	7	7	5	10
Voldsforbrydelser	3 971	3 635	336	72	104	117	165	210	920	625	797	619	342
Vold o.l. mod offentlig myndighed	699	623	76	19	29	25	26	44	171	96	127	95	67
Opløb/forstyrrelse af offentlig orden	45	35	10	1	2	2	-	3	22	8	6	1	-
Manddrab	47	41	6	1	-	-	2	4	7	5	13	8	7
Forsøg på manddrab	227	200	27	1	7	10	10	10	73	43	32	32	9
Simpel vold	1 365	1 287	78	11	21	32	51	67	307	244	296	215	121
Alvorligere vold	825	741	84	20	28	26	44	48	189	126	165	125	54
Særlig alvorlig vold	18	17	1	-	-	-	1	-	5	4	3	3	2
Uagtsomt manddrab/legemsbeskadigelse	1	-	1	-	-	-	-	-	1	-	-	-	-
Andre forbrydelser mod liv og lemmer	61	60	1	1	2	2	7	6	17	12	2	7	5
Forbrydelse mod den personlige frihed	138	114	24	1	1	2	3	6	22	16	43	32	12
Trusler	545	517	28	17	14	18	21	22	106	71	110	101	65
Ejendomsforbrydelser	9 265	8 178	1 087	226	325	392	473	470	2 058	1 526	2 216	1 125	454
Dokumentfalsk	330	262	68	4	3	6	10	6	79	76	87	42	17
Brandstiftelse	150	126	24	10	10	9	9	3	27	16	24	25	17
Indbrud i forretning, virksomhed mv.	918	896	22	23	54	44	66	45	211	140	208	108	19
Indbrud i beboelser	878	837	41	18	35	49	57	56	223	144	190	84	22
Indbrud i ubeboede bebyggelser	153	148	5	1	4	4	18	15	34	25	37	9	6
Tyveri fra bil, båd mv.	173	166	7	1	8	3	7	12	44	30	43	19	6
Butikstyverier mv.	2 248	1 767	481	44	60	43	46	81	402	410	655	341	166
Andre tyverier	1 598	1 382	216	17	37	43	66	63	346	292	428	223	83
Tyveri/brugstyveri af køretøj	620	586	34	36	24	38	51	32	173	93	120	40	13
Tyveri/brugstyveri af knallert	14	14	-	3	3	1	2	1	1	-	3	-	-
Tyveri/brugstyveri af cykel	75	74	1	-	3	3	3	2	16	11	19	16	2
Tyveri/brugstyveri af andet	119	112	7	14	4	18	14	10	21	12	14	11	1
Ulovlig omgang med hittegods	27	22	5	-	3	3	-	-	4	5	7	4	1
Underslæb, bedrageri, mandatsvig	384	321	63	3	7	6	14	20	86	61	104	51	32
Afpresning og åger	58	56	2	3	-	4	8	8	17	4	7	5	2
Skyldnersvig	2	2	-	-	-	-	-	-	1	-	-	-	1
Hæleri	106	95	11	2	1	2	1	6	20	18	28	17	11
Røveri	864	797	67	29	53	93	67	73	224	87	144	71	23
Grov skattesvig mv.	49	44	5	-	-	-	-	4	2	7	16	14	6
Hærværk	458	434	24	18	16	23	34	33	119	81	69	41	24
Uagtsomt hæleri	-	-	-	-	-	-	-	-	-	-	-	-	-
Berigelsesforbr. og formuekrænkelser	41	37	4	-	-	-	-	-	8	14	13	4	2
Andre forbrydelser	1 911	1 680	231	6	17	39	48	81	424	355	475	304	162
Salg af narkotika mv.	867	767	100	1	5	9	17	32	193	173	233	143	61
Smugling mv. af narkotika	92	79	13	-	-	-	-	3	14	14	30	15	16
Uagts. manddrab mv. ved færdselsuheld	6	5	1	-	-	-	-	-	-	2	1	2	1
Øvrige straffelovsovertrædelser	946	829	117	5	12	30	31	46	217	166	211	144	84
Færdselslov i alt	11 033	10 181	852	16	44	108	345	481	2 324	1 576	2 132	1 872	2 135
Færdselsuheld med spiritus	1 008	869	139	1	7	22	33	42	154	124	202	204	219
Spirituskørsel	9 801	9 098	703	7	32	72	301	432	2 111	1 406	1 895	1 644	1 901
Mangler ved køretøj	10	10	-	1	1	2	-	-	1	2	2	1	-
Færdselslovsovertræd. i øvrigt	214	204	10	7	4	12	11	7	58	44	33	23	15
Særlove i alt	8 587	7 611	976	163	282	309	505	486	2 130	1 605	1 770	926	411
Lov om euforiserende stoffer	1 451	1 377	74	12	23	52	97	86	424	245	281	157	74
Våbenloven	380	360	20	7	12	18	20	39	99	64	51	42	28
Ordensbekendtgørelsen	2 403	2 253	150	24	30	80	150	202	748	403	378	263	125
Love vedrørende arbejde, transport mv.	1	1	-	-	-	-	-	-	-	-	-	-	1
Særlove i øvrigt	4 336	3 614	722	120	217	159	238	159	859	893	1 055	461	175

Tabel 7.03

Antal anholdelser efter overtrædelsens art og afslutningsmåde. 2015

Arrests by type of offence and outcome. 2015

	I alt	Løsladt fra anholdelse	Overgået til varetægtsfængsling	Overgået til afsoning
I alt	35 190	29 939	5 221	30
Straffelov i alt	15 570	11 606	3 941	23
Seksualforbrydelser	423	302	121	-
Blodskam mv.	4	1	3	-
Voldtægt mv.	164	104	60	-
Heteroseksuel sædelighedsforbr., børn u.12 år	-	-	-	-
Seksualforbrydelse mod barn under 12 år	42	21	21	-
Heteroseksuel sædelighedsforbrydelse i øvrigt	-	-	-	-
Seksualforbrydelse mod barn under 15 år	27	14	13	-
Seksualforbrydelse i øvrigt	32	25	7	-
Blufærdighedskrænkelse ved beføling	42	36	6	-
Blufærdighedskrænkelse ved blotteri	39	35	4	-
Blufærdighedskrænkelse i øvrigt	40	39	1	-
Utugt m.v.	33	27	6	-
Voldsforbrydelser	3 971	3 105	859	7
Vold o.l. mod offentlig myndighed	699	605	91	3
Opløb/forstyrrelse af offentlig orden	45	44	1	-
Manddrab	47	18	29	-
Forsøg på manddrab	227	109	118	-
Simpel vold	1 365	1 210	152	3
Alvorligere vold	825	542	283	-
Særlig alvorlig vold	18	10	8	-
Uagtsomt manddrab/legemsbeskadigelse	1	1	-	-
Andre forbrydelser mod liv og legeme	61	47	14	-
Forbrydelse mod den personlige frihed	138	91	47	-
Trusler	545	428	116	1
Ejendomsforbrydelser	9 265	7 153	2 099	13
Dokumentfalsk	330	141	188	1
Brandstiftelse	150	96	54	-
Indbrud i forretning, virksomhed mv.	918	687	230	1
Indbrud i beboelser	878	570	307	1
Indbrud i ubeboede bebyggelser	153	106	46	1
Tyveri fra bil, båd mv.	173	141	32	-
Butikstyverier mv.	2 248	2 001	244	3
Andre tyverier	1 598	1 196	400	2
Tyveri/brugstyveri af køretøj	620	585	34	1
Tyveri/brugstyveri af knallert	14	14	-	-
Tyveri/brugstyveri af cykel	75	53	22	-
Tyveri/brugstyveri af andet	119	116	3	-
Ulovlig omgang med hittegods	27	24	3	-
Underslæb, bedrageri, mandatsvig	384	312	71	1
Afpresning og åger	58	31	27	-
Skyldnersvig	2	2	-	-
Hæleri	106	95	11	-
Røveri	864	472	390	2
Grov skattesvig mv.	49	34	15	-
Hærværk	458	440	18	-
Uagtsomt hæleri	-	-	-	-
Berigelsesforbr. og formuekrænkelse	41	37	4	-
Andre forbrydelser	1 911	1 046	862	3
Salg af narkotika mv.	867	358	509	-
Smugling mv. af narkotika	92	26	66	-
Uagts. manddrab mv.ved færdselsuheld	6	4	2	-
Øvrige straffelovsovertrædelser	946	658	285	3
Færdselslov i alt	11 033	11 026	5	2
Færdselsuheld med spiritus	1 008	1 005	3	-
Spirituskørsel	9 801	9 797	2	2
Mangler ved køretøj	10	10	-	-
Færdselslovsovertræd. i øvrigt	214	214	-	-
Særlove i alt	8 587	7 307	1 275	5
Lov om euforiserende stoffer	1 451	1 211	238	2
Våbenloven	380	378	2	-
Ordensbekendtgørelsen	2 403	2 403	-	-
Love vedrørende arbejde, transport mv.	1	1	-	-
Særlove i øvrigt	4 336	3 302	1 031	3

Tabel 7.04

Antal anholdelser efter overtrædelsens art og tilknytning til Danmark, 2015

Arrests by type of offence and connection to Denmark, 2015

	I alt	Med bopæl i Danmark	Uden bopæl i Danmark
I alt	25 670	9 520	35 190
Straffelov i alt	11 309	4 261	15 570
Seksuualforbrydelser	376	47	423
Blodskam mv.	4	-	4
Voldtægt mv.	149	15	164
Heteroseksuel sædelighedsforbr., børn u.12 år	-	-	-
Seksuualforbrydelse mod barn under 12 år	42	-	42
Heteroseksuel sædelighedsforbrydelse i øvrigt	-	-	-
Seksuualforbrydelse mod barn under 15 år	27	-	27
Seksuualforbrydelse i øvrigt	30	2	32
Blufærdighedskrænkelser ved beføling	24	18	42
Blufærdighedskrænkelser ved blotteri	34	5	39
Blufærdighedskrænkelser i øvrigt	35	5	40
Utugt m.v.	31	2	33
Voldsforbrydelser	3 611	360	3 971
Vold o.l. mod offentlig myndighed	639	60	699
Opløb/forstyrrelse af offentlig orden	34	11	45
Manddrab	46	1	47
Forsøg på manddrab	209	18	227
Simpel vold	1 260	105	1 365
Alvorligere vold	764	61	825
Særlig alvorlig vold	18	-	18
Uagtsomt manddrab/legemsbeskadigelse	1	-	1
Andre forbrydelser mod liv og lemme	58	3	61
Forbrydelse mod den personlige frihed	74	64	138
Trusler	508	37	545
Ejendomsforbrydelser	5 877	3 388	9 265
Dokumentfalsk	36	294	330
Brandstiftelse	144	6	150
Indbrud i forretning, virksomhed mv.	797	121	918
Indbrud i beboelser	702	176	878
Indbrud i ubeboede bebyggelser	123	30	153
Tyveri fra bil, båd mv.	128	45	173
Butikstyverier mv.	732	1 516	2 248
Andre tyverier	826	772	1 598
Tyveri/brugstyveri af køretøj	566	54	620
Tyveri/brugstyveri af knallert	14	-	14
Tyveri/brugstyveri af cykel	24	51	75
Tyveri/brugstyveri af andet	115	4	119
Ulovlig omgang med hittegods	13	14	27
Underslæb, bedrageri, mandatsvig	274	110	384
Afpresning og åger	56	2	58
Skyldnersvig	2	-	2
Hæleri	93	13	106
Røveri	785	79	864
Grov skattesvig mv.	31	18	49
Hærværk	397	61	458
Uagtsomt hæleri	-	-	-
Berigelsesforbr. og formuekrænkelser	19	22	41
Andre forbrydelser	1 445	466	1 911
Salg af narkotika mv.	789	78	867
Smugling mv. af narkotika	55	37	92
Uagts. manddrab mv. ved færdselsuheld	5	1	6
Øvrige straffelovsovertrædelser	596	350	946
Færdselslov i alt	10 497	536	11 033
Færdselsuheld med spiritus	927	81	1 008
Spirituskørsel	9 356	445	9 801
Mangler ved køretøj	10	-	10
Færdselslovsovertræd. i øvrigt	204	10	214
Særlove i alt	3 864	4 723	8 587
Lov om euforiserende stoffer	1 195	256	1 451
Våbenloven	332	48	380
Ordensbekendtgørelsen	1 676	190	1 866
Love vedrørende arbejde, transport mv.	-	1	1
Særlove i øvrigt	647	4 229	4 876

Tabel 7.05

Antal anholdelser efter overtrædelsens art og uddannelse. 2015

Arrests by type of offence and education. 2015

	I alt	Grundskole	Gymnasial uddannelse	Erhvervs- uddannelse	Videregående uddannelse	Uoplyst uddannelse
I alt	35 190	14 008	1 432	7 101	1 372	11 277
Straffelov i alt	15 570	6 972	561	2 424	461	5 152
Seksuualforbrydelser	423	167	24	103	44	85
Blodskam mv.	4	2	-	-	2	-
Voldtægt mv.	164	69	10	42	16	27
Heteroseksuel sædelighedsforbr., børn u.12 år	-	-	-	-	-	-
Seksuualforbrydelse mod barn under 12 år ...	42	16	-	13	8	5
Heteroseksuel sædelighedsforbrydelse i øvrigt	-	-	-	-	-	-
Seksuualforbrydelse mod barn under 15 år ...	27	15	4	6	1	1
Seksuualforbrydelse i øvrigt	32	13	1	11	4	3
Blufærdighedskrænkelse ved beføling	42	10	4	3	3	22
Blufærdighedskrænkelse ved blotteri	39	15	3	9	1	11
Blufærdighedskrænkelse i øvrigt	40	17	1	8	3	11
Utugt m.v	33	10	1	11	6	5
Voldsforbrydelser	3 971	2 102	199	856	176	638
Vold o.l. mod offentlig myndighed	699	385	38	147	30	99
Opløb/forstyrrelse af offentlig orden	45	13	6	8	6	12
Manddrab	47	23	5	11	3	5
Forsøg på manddrab	227	134	11	45	11	26
Simpel vold	1 365	683	75	324	74	209
Alvorligere vold	825	449	43	188	32	113
Særlig alvorlig vold	18	10	1	6	1	-
Uagtsomt manddrab/legemsbeskadigelse ...	1	1	-	-	-	-
Andre forbrydelser mod liv og legeme	61	34	2	18	2	5
Forbrydelse mod den personlige frihed	138	34	-	10	3	91
Trusler	545	336	18	99	14	78
Ejendomsforbrydelser	9 265	3 906	257	1 065	155	3 882
Dokumentfalsk	330	11	1	9	6	303
Brandstiftelse	150	99	6	26	8	11
Indbrud i forretning, virksomhed mv.	918	569	29	151	8	161
Indbrud i beboelser	878	502	24	120	9	223
Indbrud i ubeboede bebyggelser	153	79	2	32	2	38
Tyveri fra bil, båd mv.	173	87	-	23	1	62
Butikstyverier mv.	2 248	447	26	103	26	1 646
Andre tyverier	1 598	516	35	164	22	861
Tyveri/brugstyveri af køretøj	620	427	17	79	3	94
Tyveri/brugstyveri af knallert	14	13	-	-	-	1
Tyveri/brugstyveri af cykel	75	15	-	5	-	55
Tyveri/brugstyveri af andet	119	85	6	20	2	6
Ulovlig omgang med hittegods	27	7	-	3	-	17
Underslæb, bedrageri, mandatsvig	384	165	18	55	17	129
Afpresning og åger	58	35	6	9	2	6
Skyldnersvig	2	1	-	1	-	-
Hæleri	106	45	5	27	11	18
Røveri	864	553	43	133	12	123
Grov skattesvig mv.	49	12	2	10	3	22
Hærværk	458	228	34	92	21	83
Uagtsomt hæleri	-	-	-	-	-	-
Berigelsesforbr. og formuekrænkelse	41	10	3	3	2	23
Andre forbrydelser	1 911	797	81	400	86	547
Salg af narkotika mv.	867	437	33	244	38	115
Smugling mv. af narkotika	92	23	2	22	4	41
Uagts. manddrab mv.ved færdselsuheld	6	2	-	3	-	1
Øvrige straffelovsovertrædelser	946	335	46	131	44	390
Færdselslov i alt	11 033	4 962	545	3 664	713	1 149
Færdselsuheld med spiritus	1 008	393	60	326	86	143
Spirituskørsel	9 801	4 426	480	3 288	621	986
Mangler ved køretøj	10	6	-	2	-	2
Færdselslovsovertræd. i øvrigt	214	137	5	48	6	18
Særlove i alt	8 587	2 074	326	1 013	198	4 976
Lov om euforiserende stoffer	1 451	761	87	262	37	304
Våbenloven	380	228	17	48	12	75
Ordensbekendtgørelsen	2 403	1 062	212	692	130	307
Lov vedrørende arbejde, transport mv.	1	-	-	-	-	1
Særlove i øvrigt	4 352	23	10	11	18	4 290

8.

**Retternes
virksomhed**

Tabel 8.01

**Afsluttede almindelige straffesager (1. instans) ved de enkelte byretter
og ved landsretterne. 2015**
Criminal cases tried at the lower courts and the High Court's 2015

Retskredse 2015	Sager med domsmænd	Sager uden domsmænd	Tilståelses-sager	Øvrige straffesager	Straffesager i alt
Ved byretskredse samt landsretterne	14 747	126 792	8 181	1 758	151 624
Landsretterne	52	-	-	-	52
Vestre landsret	11	-	-	-	11
Østre landsret	41	-	-	-	41
Byretskredsene	14 695	126 792	8 181	1 758	151 572
Hovedstaden	4 595	42 821	2 931	451	50 865
Øerne i øvrigt	4 095	37 398	2 082	497	44 124
Jylland	6 005	46 573	3 168	810	56 583
København	2 159	19 469	1 532	202	23 389
Frederiksberg	827	8 851	441	82	10 220
Lyngby	280	2 910	192	28	3 416
Glostrup	1 272	11 059	707	127	13 179
Bornholm	57	532	59	12	661
Helsingør	320	2 872	224	46	3 470
Hillerød	345	3 602	271	31	4 251
Roskilde	593	7 232	299	77	8 213
Holbæk	354	3 405	181	64	4 011
Næstved	671	5 022	307	54	6 063
Nykøbing F.	496	4 312	265	90	5 168
Odense	936	8 967	342	110	10 363
Svendborg	380	1 986	193	25	2 585
Sønderborg	726	3 877	352	62	5 018
Esbjerg	701	3 292	281	69	4 345
Kolding	626	6 209	371	83	7 291
Horsens	328	3 268	157	62	3 819
Herning	397	2 987	244	71	3 700
Holstebro	378	2 519	187	56	3 142
Aarhus	800	6 272	394	104	7 573
Randers	439	3 450	246	69	4 205
Viborg	499	3 250	330	106	4 186
Aalborg	681	7 585	402	83	8 756
Hjørring	430	3 864	204	45	4 548

Anm. 1: Hovedstaden inkluderer København, Frederiksberg, Glostrup, Lyngby og Bornholm.

Anm. 2: Domsmandssagerne ved landsretterne er nævningesager.

Tabel 8.02

Civile retssager. 2015
Civil justice 2015

	Byretterne				Sø- og Handelsretten	Østre landsret ²	Vestre landsret ²	I alt
	Hovedstaden ¹	Øerne i øvrigt	Jylland	Hele landet				
Modtagne og afsluttede sager i alt	31 352	25 580	35 530	92 462	653	72	33	93 220
Sagernes fordeling efter art								
Almindelige sager	7 616	6 246	9 491	23 353	653	72	33	24 111
Boligsager	1 439	897	940	3 276	-	-	-	3 276
Småsager	17 301	12 893	17 694	47 888	-	-	-	47 888
Forbud/påbud	85	86	140	311	-	-	-	311
Ægteskabssager	616	520	710	1 846	-	-	-	1 846
Forældreansvarssager	1 553	2 047	2 845	6 445	-	-	-	6 445
Faderskabssager	494	492	660	1 646	-	-	-	1 646
Værgemål	322	443	514	1 279	-	-	-	1 279
Særlige sager	1 926	1 956	2 536	6 418	-	-	-	6 418

¹ Omfatter embederne i København, Frederiksberg, Glostrup, Lyngby og Bornholm.

² Fra 1. januar 2008 starter alle 1. instanssager som hovedregel i byretterne.

Tabel 8.03

Foged-, notarial- og tinglysningsforretninger. 2015
Enforcement proceeding, notarial business registration business 2015

	Hoved- staden ¹	Øerne i øvrigt	Jylland	I alt
A. Fogedforretninger i alt	88 052	109 074	139 219	336 345
Almindelige sager:				
Pengekrav	41 919	58 733	72 028	172 680
Pengekrav med udpantningsret	3 812	4 960	5 569	14 341
Øvrige almindelige sager	197	199	239	635
Særlige sager:				
Forældremyndighedssager	582	880	1 013	2 475
Umiddelbare fogedforretninger	11 190	6 102	7 795	25 087
Forbuds-/bevissikringssager	17	8	59	84
Øvrige særlige sager	510	711	1 016	2 237
Inkassoproses:				
Begæringer om auktion over fast ejendom	844	3 653	3 925	8 422
Afholdte tvangsauktioner over fast ejendom ²	879	3 635	4 030	8 544
Heraf: Gennemførte tvangsauktioner	138	1 305	1 432	2 875
Betalingspåkrav i øvrigt	28 102	30 193	43 545	101 840
B. Notarialforretninger	29 595	14 562	25 988	70 145
C. Tinglysningsforretninger i alt³	-	-	-	2 061 886
Heraf:				
Adkomstdokumenter	-	-	-	158 069
Pantsætningsdokumenter	-	-	-	1 717 349
Servituddokumenter ⁴	-	-	-	154 979
Testamenter	-	-	-	21 489

¹ Se tabel 8.02 note 1.

² Inkl. tvangsauktioner for skibe, løssøre, andelsboliger og frivillige tvangsauktioner.

³ Ekskl. udskrivning af rekvisitioner.

⁴ Inkl. matrikulære ændringer. Fra 2. november 2010 indgår Bilbogen i modtagne og afsluttede tinglysnings-sager, da den blev digital. Person og Andelsbogen bliver først digital i løbet af de første måneder af 2011.

Tabel 8.04

Konkurs-, akkord- og dødsboer. 2015
Bankruptcies, estates of deceased persons 2015

	Hoved- staden ¹	Øerne i øvrigt	Jylland	I alt
A. Dødsboer i alt	12 341	17 653	24 473	54 467
Almindelige dødsboer:				
Boudlæg § 18	4 230	5 071	6 725	16 026
Udlagt til efterlevende ægtefælle § 22	74	212	250	536
Uskiftet bo § 24	2 011	3 953	5 747	11 711
Privat skifte § 25	2 930	3 548	5 391	11 869
Forenklet privat skifte §§ 33-34	1 299	1 910	3 125	6 334
Bobestyrerbo § 36	1 404	2 666	2 797	6 867
Sluttet i øvrigt	255	185	210	650
Genoptagne sager med ændret bobehandlingsmåde	96	74	151	321
Andre alm. sager	41	33	77	151
Særlige dødsboer i alt	1	1	-	2
B. Andre skiftesager²	337	5 644	7 732	13 713
Konkursbegæring	26	1 633	2 402	4 061
Anmodning om gældssanering	79	2 060	2 794	4 933
Rekonstruktion ³	0	24	54	78
Anmodning om tvangsopløsning	22	1 613	2 173	3 808
Ægtefælleskifter	209	308	288	805
Øvrige sager	1	6	21	28

¹ Se tabel 8.02 note 1.

² Eksklusiv 4.332 sager behandlet i Sø- og Handelsretten.

³ Inkl. Anmodning om betalingsstandsning.

Summary

Summary

Reported criminal offences

Decrease in the number of criminal offences for 6 years in succession

In 2015 the number of reported criminal offences against the penal code reached 388,543 compared to 406,163 offences in 2014 – a decrease of 4 pct. This corresponds to a decrease from 8,700 to 8,200 reported offences per 100,000 population. Consequently, the number of criminal offences shows a decrease for 6 successive years. The decrease is primarily due to fewer reported offences against property, e.g. household burglary and theft.

More offences against the Aliens Act

In 2015 the number of reported criminal offences against special legislation was 113,338 compared to 112,800 offences in 2014, corresponding to an increase of 0.5 pct. The special legislation consists of a number of laws covering specific areas. The increase from 2014 to 2015 was due to, e.g. a higher number of offences against the Aliens Act.

Criminal charges

Few burglary charges, violent charges account for the highest number

The rate of criminal charges differs depending on the type of offence. For example, only 7 pct. of the reported burglary offences were charged, but 66 pct. of the charges related to offences of violence against private individuals were charged.

Property criminals are more frequently charged

The rate of criminal charges for property offences has increased slightly during the last six years. In 2009 the rate ranged around 11 pct., while the rate ranged around 17 pct. in 2015.

Minors

Young people under the age of criminal responsibility commit fewer offences

The number of registered criminal offences committed by young people under the age of criminal responsibility is declining, also measured in terms of the number of young people. 8 offences were registered per 1,000 population aged 10-14 in 2015. Six years previously the number was 16.

Minors commit especially offences against property

67 pct. of the criminal offences committed by minors can be attributed to offences against property and in this connection especially shoplifting and theft of vehicles.

Victims of crime

9 out of 10 victims of sexual offences are females

Women accounted for 89 pct. of the victims of sexual offences in 2015. The victims of sexual offences are generally young people. The average age of female victims was 21 years and for male victims 16 years, while the offender was on average 35 years.

Victims of trick theft are old people

The victims of offences against property and especially the victims of trick theft in residential buildings are considerably older. The average age of women is 83 and of men 77 years.

Decisions

Decrease in the number of decisions

In 2015 the number of decisions was 217,064 compared to 225,359 in 2014 – a decrease of 4 pct. This decrease is mainly due to fewer decisions with regard to offences against the Road Traffic Act but also decisions with regard to the penal code and the special legislation fell.

Convictions of rape accounted for the lowest number of guilty decisions 7 pct. of the criminal decisions in 2015 did not lead to a guilty decision, i.e. the person charged was either acquitted or the charge was waived. For sexual offences as a whole the share was 49 pct. and for rape 76 pct.

Imprisonment

4 out of 10 decisions result in imprisonment 39 pct. of decisions with regard to offences against the penal code in 2015 resulted in suspended and unsuspended imprisonment and 52 pct. of the decisions resulted in fines. The remaining percentage consisted of, e.g. withdrawal of charges and preventive measures.

Crimes of violence result most frequently in imprisonment Crimes of violence accounted for the highest share of imprisonment, where nearly 8 out of 10 decisions were imprisonment.

Penal Code

Young people account for the highest number of crimes In relation to the population figures, the younger age groups account for the highest number of decisions for offences against the penal code, and young people aged 15-24 account for the highest number ranging around 1,700 decisions per 100,000 population in the age group and the lowest number for the oldest age group over 50 years accounting for about 200 decisions per 100,000 population. However, it is noteworthy that the frequency for young people aged 15-19 has declined by 46 pct. since 2005.

Sexual crimes and violence are committed by men 78 pct. of the decisions in 2015 related to men. Men account for the highest share of sexual crimes reaching 96 pct. The share of crimes of violence was 89 pct. and the share of offences against property reached 73 pct.

Road Traffic Act

Fewer cases of drunk driving 2015 saw a decrease of 7 pct. in the number of persons who were convicted of road traffic accidents involving drunk driving and a decrease of 10 pct. in the number of persons who were charged with drunk driving. The number of decisions for defective motor vehicles has also declined considerably by 27 pct.

Men are convicted of drunk driving It is especially men who are convicted of drunk driving. 8 and a half times as many men compared to women were convicted of drunk driving in 2015.

Women make up an increasing share Women constitute an increasing part of Road Traffic Act offenders. In 2015, 24 pct. of the offences were committed by women compared to 20 pct. in 2005. The main reason is, that the number of offences committed by men has fallen while it has been fairly constant for women.

Persons over 40 years break the Road Traffic Act Persons convicted of offences against the Road Traffic Act are generally older. Only 5 pct. were under 20 years and more than half of the offenders were 40 years or over.

Offenders committing new acts of crime

Young people commit most frequently new crimes 158,459 persons were released from prison, etc. or were convicted of a criminal offence in 2012. Of these, 49,939 committed one or more new offences during the next two years, corresponding to 32 pct. There is a clear relationship between age and probability of committing a new act of crime. Among men aged 15-19, 52 pct. were again convicted of a new offence within two years, while the share for men aged 60 and over was only 15 pct.

Birth Cohort and crime

*Every fourth man
born in 1965 ...*

Among men born in 1965 every fourth was found guilty of violating the penal code at the age of 49 years. None of the following birth cohorts seems to reach the same level and among the youngest birth cohorts a considerably smaller part has been convicted.

*... and every thirteenth
woman convicted for
violation of the penal code*

Among women born in 1965 only every thirteenth was convicted at the age of 49 years. But, opposite the men, a larger proportion of the younger than of the elder birth cohorts was convicted.

Arrests

*Men and younger people
are most often arrested*

During 2015 the police made 35,190 arrests, of which 90 pct. were of men. Measured in terms of the population size young people aged 18-24 years are the most frequently arrested. 30-35 arrests were made per 1,000 men and slightly over 2 arrest per 1,000 women.

*The higher education the
higher share is arrested for
drunk driving*

Among arrested people with a further education 57 pct. were arrested for drunk driving. Among people with no og unknown education the corresponding part was 36 pct.

*Arrests for violation of
regulations of public order
take place in the weekend*

62 pct. of the arrest for violation of regulations of public order and peace took place Saturday or Sunday. Arrest for offences against the Euphoriant Act are more evenly distributed among the weekdays and only 17 pct. took place in the weekend.

*Every fourth arrest is of a
person without residence in
Denmark*

Every fourth of the arrest was of people not resident in Denmark, among these tourists, asylum seekers, foreigners with illegal stay and people working in Denmark, but resident abroad.

Bilag

Bilag 1. Inddelingskriterier anvendt i tabellerne

Overtrædelsens art Overtrædelsens art angiver de dele af straffeloven, færdselsloven eller særlovene som er overtrådt. En oversigt over den inddeling af straffelovens paragraffer, der er anvendt i denne publikation for henholdsvis *strafferetlige afgørelser, anmeldelser, ofre for kriminalitet og recidiv*, er vist nedenfor.

Bilag 1. Overtrædelsens art

Strafferetlige afgørelser	Straffelovens paragraffer
Seksualforbrydelser	
Blodskam mv.	§§ 210, 223, stk. 1, 224 jf. 223, stk. 1 (før lovændring 1.7.2013), 210, 223, stk. 1, 225, jf. 223, stk. 1 (efter lovændring 1.7.2013)
Voldtægt mv.	§§ 216, 217, 221, 224 jf. 216, 224, jf. 217, 224, jf. 221 (før lovændring 1.7.2013), 216, 221, 225, jf. 216, stk. 1, 225, jf. 221 (efter lovændring 1.7.2013)
Heteroseksuel sædelighedsforbrydelse, børn u. 12 år ¹	§§ 222, stk. 2, 224 jf. 222, stk. 2, 226 jf. 222, stk. 2
Seksualforbrydelse mod barn under 12 år ²	§§ 216, stk. 2, 225 jf. 216, stk. 2
Heteroseksuel sædelighedsforbrydelse, i øvrigt ¹	§§ 218-220, 222, stk. 1, 223, stk. 2, 224 jf. 218-220, 224 jf. 222, stk. 1, 224 jf. 223, stk. 2, 226, 226 jf. 222, stk. 1, 223a
Seksualforbrydelse mod barn under 15 år ²	§§ 222, 225 jf. 222, 228 jf. 222
Seksualforbrydelse i øvrigt ²	§§ 216, stk. 1, nr. 2, 2. led, 218-220, 223, stk. 2, 224, stk. 1-2, 225 jf. 218-220, 225 jf. 216, stk. 1, nr. 2, 2. led, 225 jf. 223, stk. 2, 225 jf. 224, stk. 1-2, 228
Blufærdighedskrænkelse ved beføling	§ 232
Blufærdighedskrænkelse ved blotteri	§ 232
Blufærdighedskrænkelse i øvrigt	§ 232
Utugt mv.	§§ 228- 230, 233-235, 236, stk. 4 (før lovændring 1.7.2013), §§ 226, 227, 233-236, 233a (efter lovændring 1.7.2013)
Voldsforbrydelser	
Vold o.l. mod offentlig myndighed mv.	§§ 119-120
Opløb/forstyrrelse af offentlig orden	§§ 133, 134a, 134b
Manddrab	§ 237, 238, stk. 1
Forsøg på manddrab	§ 237 jf. § 21
Simpel vold	§244
Alvorligere vold	§§ 245 stk. 1 og stk. 2, 245a
Særlig alvorlig vold	§ 246
Uagtsomt manddrab/ legemsbeskadigelse	§ 241, § 249
Andre forbrydelser mod liv og legeme	§§ 239, 240, 250-255
Forbrydelse mod den personlige frihed	§§ 260-262a
Trusler	§§ 123, 266, 266a
Ejendomsforbrydelser	
Dokumentfalsk	§ 171
Brandstiftelse	§§ 180-182

Bilag 1. Overtrædelsens art

Strafferetlige afgørelser	Straffelovens paragraffer
Indbrud i forretning, virksomhed mv.	§ 276
Indbrud i beboelser	§ 276
Indbrud i ubeboede bebyggelser	§ 276
Tyveri fra bil, båd mv.	§ 276
Butikstyveri mv.	§ 276
Andre tyverier	§ 276
Tyveri/brugstyveri af køretøj	§§ 276, 293, stk. 1, 293a
Tyveri/brugstyveri af knallert	§§ 276, 293, stk. 1
Tyveri/brugstyveri af cykel	§§ 276, 293, stk. 1
Tyveri/brugstyveri af andet	§§ 276, 293, stk. 1, 293a
Ulovlig omgang med hittegods	§ 277
Underslæb, bedrageri, mandatsvig	§ 278
Afpresning og åger	§§ 281-282
Skyldnersvig	§ 283
Hæleri	§ 290
Røveri	§ 288
Grov skattesvig mv.	§ 289, 1. pkt. og 2. pkt., 289a,
Hærværk	§ 291
Uagtsomt hæleri	§ 303
Berigelsesforbrydelse og formuekrænkelse	§§ 292-300c, 301, 301a, 302, 304
Andre forbrydelser	
Salg af narkotika mv.	§ 191, stk. 1, 191a, 290, stk. 1 og 2
Smugling mv. af narkotika	§ 191, stk. 2
Uagtsomt manddrab mv. ved færdselsuheld	§ 241, § 249
Øvrige straffelovsbestemmelser	§§ 98-118, 121-122, 124-132a, 134, 136-143

¹ Vedrører de nævnte paragraffer i Straffelovens kapitel 24 før lovændring pr. 1. juli 2013.

² Vedrører de nævnte paragraffer i Straffelovens kapitel 24 efter lovændring pr. 1. juli 2013.

Bilag 1. Overtrædelsens art

Anmeldelser	Straffelovens paragraffer
Seksuualforbrydelser	
Blodskam mv.	210, 223, stk. 1, 225, jf. 223, stk. 1
Voldtægt mv.	216, 221, 225, jf. 216, stk. 1, 225, jf. 221
Seksuualforbrydelse mod barn under 12 år	§§ 216, stk. 2, 225 jf. 216, stk. 2
Seksuualforbrydelse mod barn under 15 år	§§ 222, 225 jf. 222, 228 jf. 222
Seksuualforbrydelse i øvrigt	§§ 216, stk. 1, nr. 2, 2. led, 218-220, 223, stk. 2, 224, stk. 1-2, 225 jf. 218-220, 225 jf. 216, stk. 1, nr. 2, 2. led, 225 jf. 223, stk. 2, 225 jf. 224, stk. 1-2, 228
Blufærdighedskrænkelser ved beføling	§ 232
Blufærdighedskrænkelser ved blotteri	§ 232
Blufærdighedskrænkelser i øvrigt	§ 232
Utugt mv.	§§ 228- 230, 233-235, 236, stk. 4 (før lovændring 1.7.2013), §§ 226, 227, 233-236, 233a (efter lovændring 1.7.2013)
Voldsforbrydelser	
Vold o.l. mod offentlig myndighed mv.	§§ 119-120
Opløb/forstyrrelse af offentlig orden	§§ 133, 134a, 134b
Manddrab	§ 237, 238, stk. 1
Forsøg på manddrab	§ 237 jf. § 21
Simpel vold	§244
Alvorligere vold	§§ 245 stk. 1 og stk. 2, 245a
Særlig alvorlig vold	§ 246
Uagtsomt manddrab/ legemsbeskadigelse	§ 241, § 249
Forbrydelser mod liv og legeme	§§ 239, 240, 250-255
Forbrydelse mod den personlige frihed	§§ 260-262a
Trusler	§§ 123, 266, 266a
Ejendomsforbrydelser	
Dokumentfalsk	§ 171
Dokumentfalsk med check	§ 171
Brandstiftelse	§§ 180-182
Indbrud i forretning, virksomhed mv.	§ 276
Indbrud i beboelser	§ 276
Indbrud i ubeboede bebyggelser	§ 276
Tyveri fra bil, båd mv.	§ 276
Butikstyverier mv.	§ 276
Andre tyverier	§ 276
Tyveri/brugstyveri af køretøj	§§ 276, 293, stk. 1, 293a
Tyveri/brugstyveri af knallert	§§ 276, 293, stk. 1
Tyveri/brugstyveri af cykel	§§ 276, 293, stk. 1
Tyveri/brugstyveri af andet	§§ 276, 293, stk. 1, 293a
Ulovlig omgang med hittegods	§ 277
Underslæb	§ 278
Bedrageri	§§ 279, 279a
Checkbedrageri	§ 279

Bilag 1. Overtrædelsens art

Anmeldelser	Straffelovens paragraffer
Mandatsvig	§ 280
Afpresning og åger	§§ 281-282
Skyldnersvig	§ 283
Hæleri	§ 290
Røveri	§ 288
Grov skattesvig mv.	§ 289, 1. pkt. og 2. pkt., 289a,
Hærværk	§ 291
Uagtsomt hæleri	§ 303
Berigelsesforbrydelse og formuekrænkelse	§§ 292-300c, 301, 301a, 302, 304
Andre forbrydelser	
Forbrydelse mod offentlig myndighed mv.	§§ 98-118, 121-122, 124-132a, 134, 136-143
Forbrydelse i offentlig tjeneste	§§ 144-157
Falsk forklaring for retten	§§ 158-160
Falsk forklaring i øvrigt	§§ 161-165
Forbrydelse vedr. penge og bevismateriale	§§ 166-170, 173-179
Salg af narkotika mv.	§ 191, stk. 1, 191a, 290, stk. 1 og 2
Smugling mv. af narkotika	§ 191, stk. 2
Almenskadelige forbrydelser mv.	§§ 183-190, 192a, 192b, 192-196
Ulovligt erhverv mv.	§§ 197-199, 202, 203, stk. 1, 204, 206
Forbrydelser i familieforhold	§§ 208, 213, stk. 1, 214, stk. 1, 215
Uagtsomt manddrab mv. ved færdselsuheld	§ 241, § 249
Overtrædelse af tilhold	§ 265
Freds- og ærekrænkelser	§§ 263-264d, 266b-268, 270, stk. 1, 274, stk. 1

Bilag 1. Overtrædelsens art

Ofre for kriminalitet	Straffelovens paragraffer
Seksuualforbrydelser	
Blodskam mv.	210, 223, stk. 1, 225, jf. 223, stk. 1
Voldtægt mv.	216, 221, 225, jf. 216, stk. 1, 225, jf. 221
Seksuualforbrydelse mod barn under 12 år	§§ 216, stk. 2, 225 jf. 216, stk. 2
Seksuualforbrydelse mod barn under 15 år	§§ 222, 225 jf. 222, 228 jf. 222
Seksuualforbrydelse i øvrigt	§§ 216, stk. 1, nr. 2, 2. led, 218-220, 223, stk. 2, 224, stk. 1-2, 225 jf. 218-220, 225 jf. 216, stk. 1, nr. 2, 2. led, 225 jf. 223, stk. 2, 225 jf. 224, stk. 1-2, 228
Blufærdighedskrænkelser ved beføling	§ 232
Blufærdighedskrænkelser ved blotteri	§ 232
Blufærdighedskrænkelser i øvrigt	§ 232
Utugt mv.	§§ 228- 230, 233-235, 236, stk. 4 (før lovændring 1.7.2013), §§ 226, 227, 233-236, 233a (efter lovændring 1.7.2013)
Voldsforbrydelser	
Vold mod offentlig myndighed	§§ 119-120
Manddrab og forsøg på manddrab	§ 237, 237 jf. § 21, 238, stk. 1
Simpel vold	§ 244
Alvorligere vold	§ 245, 245a
Særlig alvorlig vold	§ 246
Forbrydelse mod liv og legeme	§§ 239, 240, 250-252
Forvolde fare for liv eller førlighed	§ 252
Undlade at hjælpe person i livsfare/ulykke	§§ 253, 255
Forbrydelse mod den personlige frihed	§§ 260-261
Trusler	§§ 123, 266, 266a
Ejendomsforbrydelser	
Tasketyverier	§ 276
Tyverier fra lomme el. taske	§ 276
Trickyveri på gadeplan	§ 276
Trickyveri i beboelse	§ 276
Tyveri i forbindelse med prostitution	§ 276
Tyveri i forbindelse med vold	§ 276
Afpresning	§ 281
Åger	§ 282
Røveri mod andre	§ 288, stk.1
Særligt farligt røveri mod andre	§ 288, stk.2
Røveri mod person i egen bolig	§ 288, stk.1
Særligt farligt røveri mod person i egen bolig	§ 288, stk.2
Andre forbrydelser	
Ærekrænkelser	§ 266c, 267-268, 270, stk. 1
Overtrædelse af tilhold, opholdsforbud, bortvisning	Lov om tilhold, opholdsforbud og bortvisning
Overtrædelse af tilhold, opholdsforbud, bortvisning	Lov om tilhold, opholdsforbud og bortvisning

Bilag 1.	Overtrædelsens art
Recidiv	Straffelovens paragraffer
Seksualforbrydelser i alt	§ 210, §§ 216-236
Blodskam, voldtægt, hetero- og homoseksuelle sædelighedsforbrydelser i øvrigt	§ 210, § 223, stk. 1, § 224 jf. 223, stk. 1, § 216, § 217, § 221, § 224 jf. 216, 217, 221, § 222, stk. 2, § 224 jf. 222, stk. 2, § 226 jf. 222, stk. 2, §§ 218-220, § 222, stk. 1, § 223, stk. 2, § 224 jf. 218-220, § 224 jf. 222, stk. 1, § 224 jf. 223, stk. 2, § 226, § 226 jf. 222, stk. 1, § 223a, § 225, § 225 jf. 216, 217.
Blufærdighedskrænkelser	§232
Voldsforbrydelser i alt	§§ 119-120, § 123, § 133, § 134a, § 134b, § 237, § 237 jf. 21, § 238, stk. 1, §§ 239-241, §§ 244-246, §§ 249-255, §§ 260-262a, § 266, § 266a
Vold o.l. mod offentlig myndighed	§§ 119-120
Vold mod privatperson	§§ 244-246
Trusler	§ 123, § 266, § 266a
Ejendomsforbrydelser i alt	§ 171, §§ 180-182, §§ 276-284, §§ 288-302, § 304
Dokumentfalsk	§ 171
Indbrud i forretning, virksomhed mv.	§ 276
Indbrud i beboelser	§ 276
Indbrud i fritidshus, garage	§ 276
Butikstyveri	§ 276
Andre tyverier	§ 276
Brugstyveri af køretøj	§ 276, § 293
Brugstyveri af cykel	§ 276, § 293, stk. 1
Bedrageri	§ 279, § 279a
Hæleri	§ 290
Røveri	§ 288
Hærværk	§ 291
Andre straffelovsforbrydelser i alt	§§ 98-118, §§ 121-122, §§ 124-132a, §§ 134-170, §§ 173-179, §§ 183-199, §§ 202-204, § 206, § 208, §§ 213-215, § 241, § 249, §§ 263-268, § 270, stk. 1, § 274, stk. 1, § 290,
Forbrydelser mod offentlig myndighed	§§ 98-118, §§ 121-122, §§ 124-132a, §§ 134-143
Falsk forklaring	§§ 158-165
Salg af narkotika	§ 191, stk. 1, § 191a, § 290
Smugling af narkotika	§ 191, stk. 2
Freds- og æreskrænkelser	§§ 263-264d, §§ 266b-268, § 270, stk. 1, § 274, stk. 1, § 290

Bilag 2.

Engelsk oversættelse
English translation

Table 1.01

<i>Heading:</i>	
Anmeldelser i alt	Reported criminal offences, total
Stigning i forhold til året før	Increase on previous year
Anmeldelser pr. 100 000 indbyggere 15 år +	Reported per 100 000 inhabitants 15 years and over
Stigning i forhold til året før	Increase on previous year
Fordeling på hovedgrupper	Type of offences
Seksuelforbrydelser	Sexual offences
Voldsforbrydelser	Crimes of violence
Ejendomsforbrydelser	Offences against property
Andre forbrydelser	Other offences
Opklaringsprocent/Sigtelsesprocent	Reported offences with charges

Table 1.02

<i>Heading:</i>	
Anmeldelser i alt	Reported criminal offences, total
Heraf med sigtelse	Reported offences with charges
<i>Front column:</i>	
Anmeldte straffelovsovertrædelser, i alt	Reported criminal offences, total
Seksuelforbrydelser	Sexual offences
Voldtægt mv.	Rape etc.
Blufærdighedskrænkelser	Offences against public decency
Voldsforbrydelser	Crimes of violence
Vold o.l. mod offentlig myndighed	Assault against public servant while on duty
Drab og forsøg herpå	Homicide, attempted homicide
Vold mod privatperson	Violence against the person
Ejendomsforbrydelser	Offences against property
Dokumentfalsk	Forgery
Brandstiftelse	Arson
Indbrud	Burglary
Tyveri	Theft
Bedrageri	Fraud
Røveri	Robbery
Brugstyveri af bil	Theft of registered vehicles
Brugstyveri af cykel	Theft of bicycles
Hærværk	Malicious damage to property
Andre forbrydelser	Other offences
Salg af narkotika	Trafficking of drugs
Smugling af narkotika	Smuggling of drugs
Anmeldte straffelovsovertrædelser pr. 100 000 indbyggere 15 år +	Reported criminal offences per 100 000 inhabitants 15 years and over

Table 1.03

<i>Heading:</i>	
I alt	Decisions, total
Mænd	Men
Kvinder	Women
<i>Front column:</i>	
I alt	Total
Straffelov	Penal code
Seksuelforbrydelser	Sexual offences
Voldtægt mv.	Rape etc.
Blufærdighedskrænkelser	Offences against decency
Voldsforbrydelser	Crimes of violence
Vold o.l. mod off. myndighed	Assault against public servant while on duty
Drab og forsøg herpå	Homicide, attempted homicide
Vold mod privatperson	Violence against the person
Ejendomsforbrydelser	Offences against property

Bilag 2.

Engelsk oversættelse
English translation

	Dokumentfalsk	Forgery
	Brandstiftelse	Arson
	Indbrud	Burglary
	Tyveri	Theft
	Bedrageri	Fraud
	Røveri	Robbery
	Brugstyveri af bil	Theft of registered vehicles
	Brugstyveri af knallert	Theft of mopeds
	Brugstyveri af cykel	Theft of bicycles
	Hærværk	Malicious damage to property
	Andre forbrydelser	Other offences
	Salg af narkotika	Trafficking of drugs
	Smugling af narkotika	Smuggling of drugs
	Færdselslov	Road Traffic Act
	Færdselsuheld	Traffic accidents
	Spirituskørsel	Drunken driving
	Mangler ved køretøj	Vehicle defect offences
	Særlove	Special laws
	Lov om euforiserende stoffer	Euphoriant Act
	Våbenloven	Firearms Act
	Ordensbekendtgørelsen	Statutory regulations of public peace and order
	Love vedr. arbejde, transport mv.	Employment and transport legislation
	Afgørelser pr. 100 000 indbyggere 15 år +	Convictions per 100 000 inhabitants 15 years and over
Table 1.04	<i>Heading:</i>	
	I alt	Decisions, total
	Dom til frihedsstraf	Imprisonment
	Ubetinget	Unuspended
	Betinget	Suspended
	Bøde	Fine
	Tiltalefrafald	Withdrawal of charges
	Påtale opgivet	Charges waived
	Anden afgørelse	Other decisions.
	<i>Front column:</i>	
	Straffelov	Penal code
	Færdselslov	Road Traffic Act
	Særlove	Special laws
	Afgørelser pr. 100 000 indbyggere 15 år +	Decisions per 100 000 inhabitants 15 years and over
	Straffelov	Penal code
	Færdselslov	Road Traffic Act
	Særlove	Special laws
Table 1.05	<i>Heading:</i>	
	I alt	Total
	Betinget straf	Suspended sentence
	Fængsel	Imprisonment
	Straffastsættelse udsat	Fixing of sentence deferred
	Ubetinget straf	Unuspended sentence
	Gennemsnitlig strafflængde	Average length of sentence
	Betinget straf	Suspended sentence
	Ubetinget straf	Unuspended sentence
	Måneder	Months
	<i>Front column:</i>	
	I alt	Total
	Straffelov	Penal code

Bilag 2.

Engelsk oversættelse
English translation

Table 1.06

Færdselslov	Road Traffic Act
Særlove	Special laws
<i>Heading:</i>	
Straffesager	Criminal cases
Civile sager	Civil cases
Fogedforretninger	Enforcement proceedings
Notarialforretninger	Notarial business
Tinglysningsforretninger	Registration business
Konkurs- og likvidationsboer	Bankruptcy and liquidation
Bosondrings- separations- og ægtefælleskifter	Divisions of the joint estate of partner spouses
Dødsboer	Estates of deceased person
Anmodning om gældssanering	Request for restructuring of debts

Table 2.01

<i>Heading:</i>	
Anmeldte straffelovsovertrædelser	Criminal offences reported
Anmeldelser i alt	Reported offences, total
Med sigtelse	Reported offences with charges
Sigtelsesprocent	Percentage with charge
<i>Front column:</i>	
I alt	Total
Seksuelforbrydelser	Sexual offences
Blodskam mv.	Incest, etc.
Voldtægt mv.	Rape, etc.
Seksuelforbrydelse mod barn under 12 år	Sexual offence against child under 12 years
Seksuelforbrydelse mod barn under 15 år	Sexual offence against child under 15 years
Seksuelforbrydelse i øvrigt	Sexual offence, other
Blufærdighedskrænkelser v/ beføling	Offences against decency, by pawing
Blufærdighedskrænkelser v/ blotteri	Offences against decency, by removing clothes
Blufærdighedskrænkelser i øvrigt	Offences against decency, other
Utugt mv.	Prostitution, etc.
Voldsforbrydelser	Crimes of violence
Vold o.l. mod offentlig myndighed	Assault against public servant while on duty
Opløb/forstyrrelse af offentlig orden	Disturbance of public order
Manddrab	Homicide
Forsøg på manddrab	Attempted homicide
Simpel vold	Common assault
Alvorligere vold	Grievous assault
Særlig alvorlig vold	Particularly grievous assault
Uagtsomt manddrab/legemsbeskadigelse	Homicide by negligence/bodily harm
Forbrydelser mod liv og lemme	Offences against life and limb
Forbrydelse mod den personlige frihed	Offences against personal liberty
Trusler	Threats
Ejendomsforbrydelser	Offences against property
Dokumentfalsk	Forgery
Dokumentfalsk med check	Cheque forgery
Brandstiftelse	Arson
Indbrud i forretning, virksomhed mv.	Burglary (shops, companies etc.)
Indbrud i beboelser	Household burglary
Indbrud i ubeboede bebyggelser	Burglary (uninhabited buildings)
Tyveri fra bil, båd mv.	Theft from cars, boats, etc.
Butikstyveri mv.	Shoplifting, etc.
Andre tyverier	Other theft
Tyveri/brugstyveri af køretøj	Theft of vehicles
Tyveri/brugstyveri af knallert	Theft of mopeds
Tyveri/brugstyveri af cykel	Theft of bicycles

Bilag 2.

Engelsk oversættelse
English translation

	Tyveri/brugstyveri af andet	Theft of other objects
	Ulovlig omgang med hittegods	Larceny by finding
	Underslæb	Embezzlement
	Bedrageri	Fraud
	Checkbedrageri	Fraud by cheque
	Mandatsvig	Fraud of agent
	Afpresning og åger	Blackmail and usury
	Skyldnersvig	Fraud against creditors
	Hæleri	Handling stolen goods
	Røveri	Robbery
	Grov skattesvig mv.	Gross tax evasion, etc.
	Hærværk	Malicious damage to property
	Uagtsomt hæleri	Feloniously receiving stolen goods
	Berigelsesforbrydelse og formuekrænkelser	Misappropriations and offences against property
	Andre forbrydelser	Other offences
	Forbrydelse mod offentlig myndighed mv.	Offences against public authority, etc.
	Forbrydelse i offentlig tjeneste	Offences by public servants
	Falsk forklaring for retten	Perjury
	Falsk forklaring i øvrigt	Perjury, other
	Forbrydelse vedr. penge og bevismateriale	Offences concerning money and evidence
	Salg af narkotika mv.	Trafficking of drugs, etc.
	Smugling mv. af narkotika	Smuggling, etc. of drugs
	Almenskadelige forbrydelse mv.	General public offences
	Ulovligt erhverv mv.	Illegal trade, etc.
	Forbrydelser i familieforhold	Family relation offences
	Uagtsomt manddrab mv. v. færdselsuheld	Homicide by negligence in traffic accidents
	Overtrædelse af tilhold	Offence against protective order
	Freds- og ærekrænkelser	Privacy infringement, defamation
Table 2.02	<i>Heading:</i> Hele landet Regioner	All Denmark Regions
	<i>Front column:</i> See table 2.01	
Table 2.03	<i>Heading:</i> Kvartalsstatistikken Årsstatistikken Hele året	Quarterly statistics Yearly statistics Entire year
	<i>Front column:</i> See table 2.01	
Table 2.04	<i>Heading:</i> See table 2.02	
	<i>Front column:</i> Lov om euforiserende stoffer Våbenloven Skatte- og afgiftslove mv. <i>Heraf:</i> Skatte- og toldlove Færdselslovs lignende økonomiske love Andre økonomiske love Udlændingeloven Ordensbekendtgørelsen Køretøjer, der ikke har overholdt syn Lov om tilhold, opholdsforbud og bortvisning Sundheds- og sociallove Bygge- og boliglove Miljøloven	Euphoriant Act Firearms Act Income Tax And Fiscal Acts etc. <i>Of which:</i> Tax and customs duty acts Economic acts applying to road traffic Other economic acts Aliens Act Statutory regulations of public peace and order Vehicles MOT-test not complied Law on restraining order, ban on stay and expulsion Health and social security legislation Building and housing legislation Environmental Act

Bilag 2.

Engelsk oversættelse

English translation

Love vedr. dyr, jagt mv. <i>Heraf:</i> Dyreværnsloven Hundeloven Andre love vedr. dyr, jagt mv. Love vedr. arbejde og transport <i>Heraf:</i> Arbejds miljøloven Regler vedr. kontrolapparater	Legislation applying to animals, hunting, etc. Of which: Act on the Prevention of Cruelty to Animal Dogs Act Other legislation applying to animals, hunting Employment and transport legislation Of which: Health and Safety at work Act Rules applying to recording equipment in road transport Rules regarding rest periods during driving Law on taxi driving Employment and transport legislation, other Companies Act Legislation applying to the Armed Forces Of which: Conscription Act Other legislation applying to the Armed Forces Legislation applying to public utilities Legislation relating to gambling, licencing, trade
Køre-hviletider Lov om hyrekørsel Andre love vedr. arbejde, transport mv. Selskabs- og firmalovgivningen Love vedr. forsvaret o.lign. <i>Heraf:</i> Værnepligtsloven Andre love vedr. forsvaret Love vedr. offentlige forsyninger Love vedr. spil, bevilling og næring mv. <i>Heraf:</i> Restaurationsloven Andre love vedr. spil, bevilling og næring mv.	Act on Restaurants Other legislation relating to gambling, licencing, trade Special laws, other
Særlove i øvrigt	
<i>Heading:</i> Alder Uoplyst alder Ofre i alt	By age groups Age, unknown Victims, total
<i>Front column:</i> Ofre i alt Seksuelforbrydelser Blodskam mv. Voldtægt mv. Seksuelforbrydelse mod barn under 12 år Seksuelforbrydelse mod barn under 15 år Seksuelforbrydelse i øvrigt Blufærdighedskrænkelser v/ beføling Blufærdighedskrænkelser v/ blotteri Blufærdighedskrænkelser i øvrigt Voldsforbrydelser Vold mod offentlig myndighed Manddrab og forsøg på manddrab Simpel vold Alvorligere vold Særlig alvorlig vold Forbrydelse mod liv og lemme Undlade at hjælpe person i livsfare /ulykke	Victims, total Sexual offences Incest, etc. Rape, etc Sexual offence against child under 12 years Sexual offence against child under 15 years Sexual offence, other Offences against decency, by pawing Offences against decency, by removing clothes Offences against decency, other Crimes of violence Violence against public servant while on duty Homicide and attempted homicide Common assault Grievous assault Particularly grievous assault Offences against life and limb Refrain from helping a person in mortal danger/in an accident
Forbrydelser mod den personlige frihed Trusler Ejendomsforbrydelser Tasketyverier Tyverier fra lomme eller taske Trickyveri på gadeplan Trickyveri i beboelse	Offences against personal liberty Threats Offences against property Theft of handbag Theft from pocket or handbag Trick theft, on the streets Theft by trick in residences

Bilag 2.

Engelsk oversættelse

English translation

	Tyveri i forbindelse med prostitution	Theft connected with prostitution
	Tyveri i forbindelse med vold	Theft connected with violence
	Afpresning	Blackmail
	Åger	Usury
	Røveri mod andre	Robbery
	Særligt farligt røveri mod andre	Serious dangerous robbery
	Andre forbrydelser	Other offences
	Overtrædelse af tilhold, opholdsforbud og bortvisning	Violation of restraining order, ban on stay and expulsion
	Ærekrænkelser	Defamation
Table 3.01	<i>Heading</i>	
	I alt	Total
	Straffelov	Penal code
	Seksuelforbrydelser	Sexual offences
	Voldsforbrydelser	Crimes of violence
	Ejendomsforbrydelser	Offences against property
	Andre	Other offences
	Færdselslov	Road Traffic Act
	Særlove	Special laws
	Køn mv.	Sex, etc.
	Mænd	Men
	Kvinder	Women
	Virksomheder	Companies
	<i>Front column:</i>	
	Strafferetlige afgørelser i alt	Decisions, total
	Fældende afgørelser i alt	Guilty decisions, total
	Dom til frihedsstraf	Imprisonment
	Ubetinget frihedsstraf	Unuspended imprisonment
	Ubetinget dom alene	Unuspended imprisonment alone
	Delvis betinget dom	Partly suspended sentence
	Delvis betinget og samfundstjeneste	Partly suspended and comm. service
	Ubetinget dom og bøde	Unuspended sentence and fine
	Udstået ved varetægt	Sentence served on remand
	Forvaring	Detention
	Ungdomssanktion	Sanction, youngster
	Betinget frihedsstraf	Suspended imprisonment
	Betinget dom alene	Suspended sentence alone
	Betinget dom og samfundstjeneste	Suspended sentence and comm. service
	Betinget dom og bøde	Suspended sentence and fine
	Betinget dom, bøde og samfundstjeneste	Suspended sentence, fine and community service
	Bøde	Judgment imposing a fine
	Bødedom	Fine
	Udeblivelsesdom	Judgment by default
	Bødevedtagelse	Agreement to be fined summarily
	Bødeforlæg	Ticket fines
	Indenretlig bøde og frakendelse	Fine imposed in court and disqualification
	Udenretlig bøde og frakendelse	Fine imposed out of court and disqualif.
	Indenretlig vedt. af bøde og kørselsforbud	Fine imposed in court and ban driving
	Udenretlig vedt. af bøde og kørselsforbud	Fine imposed out of court and ban driving
	Bøder og øvr. frakend. el. kørselsforbud	Fine and other disqualifications
	Tiltalefrafald	Withdrawal of charges
	Uden vilkår	Without conditions
	Med vilkår	With conditions
	Med eller uden advarsel	With or without warning

Bilag 2.

Engelsk oversættelse

English translation

	Anden afgørelse	Other decisions
	Foranstaltningsdomme	Preventive measures
	Advarsel	Warnings
	Straf bortfaldet	Repeal of sentence
	Militær straf	Military imprisonment
	Ingen tillægsstraf (§ 89)	No additional sentence
	Anden afgørelse i øvrigt	Other decision, other
	Ikke fældende afgørelse i alt	Not guilty decisions, total
	Påtale opgivet	Charges waived
	Frifindelse	Acquitted
Table 3.02	<i>Heading:</i>	
	I alt	Total
	Alder på afgørelsestidspunktet	Age of persons convicted
	Uoplyst alder	Age, unknown
	<i>Front column:</i> See table 3.01	
Table 3.03A-C	<i>Heading:</i>	
	Alle afgørelser i alt	Decisions, total
	Fældende afgørelser	Guilty decisions
	Dom til frihedsstraf	Imprisonment
	I alt	Total
	Ubetinget	Unuspended
	Betinget	Suspended
	Bøde	Fine
	Tiltalefrafald	Withdrawal of charges
	Anden afgørelse	Other decisions
	Ikke fældende i alt	Not guilty decisions, total
	<i>Front column</i>	
	I alt	Total
	Straffelov i alt	Penal Code, total
	Seksuelforbrydelser	Sexual offences
	Blodskam mv.	Incest, etc.
	Voldtægt mv.	Rape, etc.
	Heteroseksuel sædelighedsforbr. børn u. 12 år	Heterosexual offences with children under 12 years
	Seksuelforbrydelse mod barn under 12 år	Sexual offence against child under 12 years
	Heteroseksuel sædelighedsforbr. i øvrigt	Heterosexual offences, other
	Seksuelforbrydelse mod barn under 15 år	Sexual offence against child under 15 years
	Seksuelforbrydelse i øvrigt	Sexual offence, other
	Homoseksuel sædelighedsforbr. børn u.12 år	Homosexual offences with children u.12 years
	Homoseksuel sædelighedsforbr. i øvrigt	Homosexual offences, other
	Blufærdighedskrænkelser ved beføling	Offences against decency, by pawing
	Blufærdighedskrænkelser ved blotteri	Offences against decency, by removing clothes
	Blufærdighedskrænkelser i øvrigt	Offences against decency, other
	Utugt mv.	Prostitution, etc.
	Voldsforbrydelser	Crimes of violence
	Vold o.l. mod offentlig myndighed mv.	Assault against public servant while on duty
	Opløb/forstyrrelse af offentlig orden	Disturbance of public order
	Manddrab	Homicide
	Forsøg på manddrab	Attempted homicide
	Simpel vold	Common assault
	Alvorligere vold	Grievous assault
	Særlig alvorlig vold	Particularly grievous assault
	Uagtsomt manddrab/legemsbesk	Homicide by negligence/bodily harm
	Andre forbrydelser mod liv og lemme	Other offences against life and limb
	Forbrydelse mod den personlige frihed	Offences against personal liberty

Bilag 2.

Engelsk oversættelse
English translation

Trusler	Threats
Ejendomsforbrydelser	Offences against property
Dokumentfalsk	Forgery
Brandstiftelse	Arson
Indbrud i forretning, virksomhed mv.	Burglary (shops, companies etc.)
Indbrud i beboelser	Household burglary
Indbrud i ubeboede bebyggelser	Burglary (uninhabited buildings)
Tyveri fra bil, båd mv.	Theft from cars, boats, etc.
Butikstyveri mv.	Shoplifting, etc.
Andre tyverier	Other theft
Tyveri/brugstyveri af køretøj	Theft of vehicles
Tyveri/brugstyveri af knallert	Theft of mopeds
Tyveri/brugstyveri af cykel	Theft of bicycles
Tyveri/brugstyveri af andet	Theft of other objects
Ulovlig omgang med hittegods	Larceny by finding
Underslæb, bedrageri, mandatsvig	Embezzlement, fraud, fraud of agent
Afpresning og åger	Blackmail and usury
Skyldnersvig	Fraud against creditors
Hæleri	Handling stolen goods
Røveri	Robbery
Grov skattesvig mv.	Gross tax evasion, etc.
Hærværk	Malicious damage to property
Uagtsomt hæleri	Feloniously receiving stolen goods
Berigelsesforbrydelse og formuekrænkelse	Misappropriations and offences against property
Andre forbrydelser	Other offences
Salg af narkotika mv.	Trafficking of drugs, etc.
Smugling mv. af narkotika	Smuggling, etc. of drugs
Uagtsomt manddrab mv. ved færdselsuheld	Homicide by negligence in traffic accidents
Øvrige straffelovsbestemmelser	Other offences
Færdselslov i alt	Road Traffic Act, total
Færdselsuheld med spiritus	Traffic acc. under influence of alcohol
Spirituskørsel	Drunken driving
Mangler ved køretøj	Vehicle defect offences
Færdselslov i øvrigt	Road Traffic Act, other
Særlove i alt	Special laws, total
Lov om euforiserende stoffer	Euphoriant Act
Våbenloven	Firearms Act
Ordensbekendtgørelsen	Statutory regulations of public peace and order
Love vedr. arbejde og transport	Employment and transport legislation
Særlove i øvrigt	Other special laws

Table 3.04

<i>Heading:</i>	
Afgørelser i alt	Decisions, total
I alt	Total
Mænd	Men
Kvinder	Women
Fældende afgørelser	Guilty decisions
Ikke fældende afgørelser	Not guilty decisions convictions

Front column: See table 3.03

Table 3.05A-3.05C

<i>Heading:</i>	
Alder på afgørelsestidspunktet	Age of persons convicted
I alt	Total
Gennemsnitlig alder	Average age

Front column: See table 3.03

Bilag 2.

Engelsk oversættelse
English translation

Table 3.06	<p><i>Heading:</i></p> <p>Alle afgørelser i alt Fældende afgørelser I alt Dom til frihedsstraf I alt Ubetinget Betinget Bøde Tiltalefrafald Tiltale undladt Anden afgørelse Ikke fældende afgørelser I alt Påtale opgivet Frifindelse</p> <p><i>Front column:</i></p> <p>Mænd i alt Kvinder i alt Mænd og kvinder I alt</p>	<p>Decisions, total Guilty decisions Total Imprisonment Total Unuspended Suspended Fine Withdrawal of charges No charges Other decisions Not guilty decisions Total Charges waived Acquitted</p> <p>Men, total Women, total Men and women, total</p>
Table 3.07	<p><i>Heading:</i> See table 3.06</p> <p><i>Front column:</i> See table 3.03</p>	
Table 3.08	<p><i>Heading:</i></p> <p>I alt Mænd Kvinder Alder på afgørelsestidspunktet</p> <p><i>Front column:</i> See table 3.03</p>	<p>Total Men Women Age of persons convicted</p>
Table 3.09	<p><i>Heading:</i> See table 3.08</p> <p><i>Front column:</i> See table 3.03</p>	
Table 3.10A-C	<p><i>Heading:</i> See table 3.02</p> <p><i>Front column:</i></p> <p>Færdselslov i alt Færdselsuheld Færdselsuheld med spiritus mv. Med spiritus Med euforiserende stoffer Med medicin Færdselsuheld uspecificeret Med personskade Uden personskade Spirituskørsel mv. Spiritus Euforiserende stoffer Medicin Mangler ved køretøj Knallert Andet (udstyrsbekendtgørelsen) Færdselslov i øvrigt Hastighedsovertrædelser heraf ATK (automatisk fartkontrol)</p>	<p>Road traffic act, total Traffic accidents Traffic accident with alcohol, etc. With alcohol With euphoriant With drugs Traffic accidents, unspecified With person injury Without person injury Drunken driving, etc Drunken driving Euphoriant Drugs Defects in vehicles Moped Other (departmental order of equipment) Road Traffic Act, other Offence of speed limit Of which ATK (automatically speed control)</p>

Bilag 2.

Engelsk oversættelse
English translation

	Kørsel mod rødt lys Manglende brug af sikkerhedsudstyr Vigepligtsforseelse Kørsel uden førerret/kørsel i frakendelsestiden	Driving against red light Not using safety equipment Offence against duty to give way Driving without driving licence/driving during time of disqualification from driving
	Anden færdselslov i øvrigt Heraf med klip i kørekortet Hastighedsovertrædelser heraf ATK (automatisk fartkontrol) Kørsel mod rødt lys Manglende brug af sikkerhedsudstyr Vigepligtsforseelse Klip i kørekortet i øvrigt	Other Road Traffic Act, not mentioned Of which with bad marks in driving licence Offence of speed limit Of which ATK (automatically speed control) Driving against red light Not using safety equipment Offence against duty to give way Bad marks in driving licence, other
Table 3.11	<i>Heading:</i> See table 3.02 <i>Front column:</i> See table 2.04	
Table 3.12-3.13	<i>Heading:</i> Afgørelser i alt /Afgjorte forhold i alt Anmeldelsesår <i>Front column:</i> See table 3.03	Decisions/Decisions in cases involving one or more offences Year of reporting
Table 3.14A-C	<i>Heading:</i> See table 3.05 <i>Front column:</i> See table 3.03	
Table 3.15-3.16	<i>Heading:</i> I alt Mænd Kvinder Alder på afgørelsestidspunktet <i>Front column:</i> See table 3.03	Total Men Women Age of persons convicted
Table 3.17	<i>Heading:</i> See table 3.05 <i>Front column:</i> See table 3.03	
Table 3.18	<i>Heading:</i> I alt Betinget straf Fængsel Straffastsættelse udsat Ubetinget straf Fængsel Forvaring Fængsel gnsnt. strafflængde Betinget Ubetinget <i>Front column:</i> See table 3.03	Total Suspended sentence Imprisonment Fixing of sentence deferred Unsuspend sentence Imprisonment Detention Imprisonment, average length of sentence (months) Suspended Unsuspend
Table 3.19	<i>Heading:</i> I alt Dage Mdr. År Livstid	Total Number of days, Number of months, Number of years, Life imprisonment.

Bilag 2.

Engelsk oversættelse
English translation*Front column: See table 3.03*

Table 3.20

*Heading: See table 3.02**Front column:*

I alt	Total
Betinget straf	Suspended sentence
Fængsel	Imprisonment
Dage	Days
Måneder	Months
År	Years
Straffastsættelse udsat	Fixing of sentence deferred
Gennemsnitlig strafflængde, mdr.	Average length, months
Ubetinget straf	Unsuspended sentence
Fængsel	Imprisonment
Dage	Days
Måneder	Months
År	Years
Livstid	Life imprisonment
Uoplyst strafflængde	Unknown length of imprisonment
Gennemsnitlig strafflængde, mdr.	Average length, months

Table 3.21

*Heading: See table 3.02**Front column: See table 3.03*

Table 3.22A-B

Heading:

I alt	Total
Dansk statsborger	Danish citizens
Asylansøger	Asylum applicants
Udlænding med ulovligt ophold	Foreign citizens with illegal residence permit
Udlænding med opholdstilladelse	Foreign citizens with residence permit
Turister og udlændinge med visum	Tourist and foreigners having obtained a visa to visit Denmark
Uoplyst mv.	Not stated

Front column: See table 3.03

Table 4.01A-C

*Heading: See table 3.03**Front column: See table 3.03*

Table 4.02 A-C

*Heading: See table 3.02**Front column: See table 3.03*

Table 5.01

Heading:

Ny lovovertrædelse efter	New crime within
½ år	½ year
1 år	1 year
2 år	2 years
I alt	Total
Ingen ny lovovertrædelse	No new crime
Recidivpct.	Percentage with recidivism

Front column:

Løsladt efter afsoning i fængsel mv.	Released after serving in jail, etc.
Løsladt efter afsoning på bopæl	Released after serving in residence
Foranstaltningsdom ophørt/ophævet	Preventive measures ceased /repealed
Betinget dom og samfundstjeneste	Suspended sentence and community service
Betinget dom	Suspended sentence
Bødeafgørelse	Judgment imposing a fine
Tiltalefrafald med vilkår	Withdrawal of charges with conditions

Bilag 2.	Engelsk oversættelse English translation	
	Tiltalefravalg uden vilkår	Withdrawal of charges without conditions
Table 5.02	<i>Heading:</i> See table 5.01 Alder på løsladelses/afgørelsestidspunktet Front column: Mænd i alt Kvinder i alt	Age of persons released/convicted Men, total Women, total
Table 5.03	<i>Heading:</i> See table 5.01 <i>Front column:</i> Straffelov i alt Seksualforbrydelser i alt Blodskam, voldtægt, hetero- og homoseksuelle sædelighedsforbrydelser i øvrigt Blufærdighedskrænkelser Voldsforbrydelser i alt Vold o.l. mod offentlig myndighed Vold mod privatperson. Trusler Ejendomsforbrydelser i alt Dokumentfalsk Indbrud i forretning, virksomhed Indbrud i beboelser Indbrud i fritidshus, garage Butikstyverier Andre tyverier Brugstyveri af køretøj Brugstyveri af cykel Bedrageri Hæleri Røveri Hærværk Andre straffelovsforbrydelser i alt Forbrydelser mod offentlig myndighed Falsk forklaring Salg af narkotika Smugling af narkotika Freds- og æreskrænkelser Færdselslovsovertrædelser i alt Færdselsuheld med spiritus Spirituskørsel Mangler ved køretøj Færdselslovsovertr. i øvrigt Særlovsovertrædelser i alt Lov om euforiserende stoffer Våbenlov Miljølove Love vedr. dyr, jagt mv. Love vedr. arbejde, transport Love vedr. forsvar Love vedr. spil, bevilling	Penal Code, total Sexual offenses, total Incest, rape, hetero- and homosexual offences, other Offences against decency Crimes of violence, total Assault against public servant while in discharge of his duties Violence against private individual Threats Offenses against property, total Forgery Burglary (shops, companies) Household burglary Burglary (uninhabited buildings) Shoplifting, etc. Other theft Theft of vehicles Theft of bicycles Fraud Handling stolen goods Robbery Malicious damage to property Other offences, total Offences against public authority, etc. Perjury Trafficking of drugs, etc. Smuggling, etc. of drugs Privacy infringement, defamation Road Traffic Act, total Traffic acc. under influence of alcohol Drunken driving Vehicle defect offences Road Traffic Act, other Special laws, total Euphoriant Act Firearms Act Environmental Act Other legislation applying to animals, hunting, etc. Employ. and transport legislation, other Other legislation applying to the Armed Forces Other legislation relating to gambling, licencing, trade
Table 5.04A-B	<i>Heading:</i> Seksualforbrydelser Voldsforbrydelser Ejendomsforbrydelser	Sexual offenses Crimes of violence Offenses against property

Bilag 2.	Engelsk oversættelse English translation	
	Andre straffelovsforbrydelser Færdselslovsovertrædelser Særlovsovertrædelser I alt Ingen ny lovovertrædelse Recidivpct.	Other offences Road Traffic Act Special laws Total No new crime Percentage with recidivism
	<i>Front column:</i> See table 5.03	
Table 5.05A-B	<i>Heading:</i> Ubetinget dom Betinget dom og samfundstjeneste Betinget dom Bødeafgørelse Tiltalefrafald med vilkår Tiltalefrafald uden vilkår I alt Ingen tilbagefald Recidivpct.	Unuspended imprisonment Suspended sentence and community service Suspended sentence Judgment imposing a fine Withdrawal of charges with conditions Withdrawal of charges without conditions Total No new crime Percentage with recidivism
	<i>Front column:</i> See table 5.01	
Table 5.06A – 5.06B	<i>Heading:</i> See table 5.05A	
	<i>Front column:</i> See table 5.03	
Table 5.07A – 5.07B	<i>Heading:</i> See table 5.05A	
	<i>Front column:</i> See table 5.02	
Table 5.08A	<i>Heading:</i> Ingen I alt	No recidivism offence Total
	<i>Front column:</i> See table 5.01	
Table 5.08B	<i>Heading:</i> See table 5.08A	
	<i>Front column:</i> See table 5.02	
Table 5.08C	<i>Heading:</i> See table 5.08A	
	<i>Front column:</i> See table 5.03	
Table 6.1A-C – 6.5A-C	<i>Heading:</i> Antal i fødselsårgangen År	Number of persons in the birth cohort Age
	<i>Front column:</i> Fødselsår	Year of birth
Table 7.01	<i>Heading:</i> Indsættelser i alt Gennemsnitlige daglige belæg Varetægt og anholdelse Fængsel Forvaring Bøde Udlændingelov Andet	Admissions, total Daily average number of inmates Custody and arrest Imprisonment Sentenced to detention Fine Aliens Act Others
	<i>Front column:</i> Mænd og kvinder i alt Mænd i alt	Men and women, total Men, total

Bilag 2.	Engelsk oversættelse English translation	
	Lukkede fængsler i alt	Closed prison establishments, total
	Åbne fængsler i alt	Open prison establishments, total
	Kvinder i alt	Women, total
	Lukkede fængsler i alt	Closed prison establishments, total
	Åbne fængsler i alt	Open prison establishments, total
Table 7.02	<i>Heading:</i> I alt Mænd Kvinder Alder på anholdelsestidspunktet	Total Men Women Age at time of arrest
	<i>Front column:</i> See table 3.03	
Table 7.03	<i>Heading:</i> I alt Løsladt fra anholdelse Overgået til varetægtsfængsling Overgået til afsoning	Total Released from arrest Transferred to remandes custody Transferred to imprisonment
	<i>Front column:</i> See table 3.03	
Table 7.04	<i>Heading:</i> I alt Personer med bopæl i Danmark Personer uden bopæl i Danmark	Total Persons resident in Denmark Persons not resident in Denmark
	<i>Front column:</i> See table 3.03	
Table 7.05	<i>Heading:</i> I alt Grundskole Gymnasial uddannelse Erhvervsuddannelse Videregående uddannelse Uoplyst uddannelse	Total Basic school General Upper Secondary School Vocational Education Higher Education Unknown education
	<i>Front column:</i> See table 3.03	
Table 8.01	<i>Heading:</i> Sager med domsmænd Sager uden domsmænd Tilståelsessager Øvrige straffesager Straffesager i alt	Cases, with lay assessors Cases, without lay assessors Confession Other cases Criminal cases, total
	<i>Front column:</i> Ved byretskredse samt landsretterne Landsretterne Vestre landsret Østre landsret Byretskredsene Hovedstaden Øerne i øvrigt Jylland	Lower courts and the High Courts The High Courts Western Division of the Danish High Court Eastern Division of the Danish High Court Lower courts The Copenhagen area Rest of the Islands Jutland
Table 8.02	<i>Heading:</i> Byretterne Hovedstaden Øerne i øvrigt Jylland Hele Danmark Sø- og handelsretten	Lower courts The Copenhagen area Rest of the Islands Jutland All Denmark The Maritime and commercial court

Bilag 2.

Engelsk oversættelse

English translation

	Østre landsret	Eastern Division of the Danish High Court
	Vestre landsret	Western Division of the Danish High Court
	I alt	Total
	<i>Front column:</i>	
	Modtagne og afsluttede sager i alt	Received and closed cases, total
	Sagernes fordeling efter art	Type of cases
	Almindelige sager	Ordinary cases
	Boligsager	Residential
	Småsager	Small cases
	Ægteskabssager	Matrimonial cases
	Forældreansvarssager	Custody cases
	Faderskabssager	Paternity
	Værgemål	Guardianship
	Særlige sager	Special cases
Table 8.03	<i>Heading:</i>	
	Hovedstaden	The Copenhagen area
	Øerne i øvrigt	Rest of the Islands
	Jylland	Jutland
	I alt	Total
	<i>Front column:</i>	
	Fogedforretninger i alt	Enforcement proceedings, total
	Almindelige sager	Ordinary cases
	Pengekrav	Demand, payments
	Pengekrav med udpantningsret	Demand, payments, distress
	Kreditaftaleloven	Credit accord, Act
	Øvrige almindelige sager	Other cases
	Særlige sager	Special cases
	Forældremyndighedssager	Costody cases
	Umiddelbare fogedforretninger	Enforcement proceedings, spontanelly
	Forbuds- /bevissikrings-sager	Ban- evidences cases
	Øvrige særlige sager	Other cases
	Inkassoproces	Debt collection proces
	Begæringer om auktion over fast ejendom	Petitions for auctions sales of real property
	Afholdte tvangsauktioner over fast ejendom	Auctions sales of real property
	Gennemførte tvangsauktioner	Consistently auctions sales
	Betalingspåkrav I øvrigt	Claim payment, other
	Notarialforretninger	Notarial business
	Tinglysningforretninger i alt	Registration business, total
	Adkomstdokumenter	Title deeds
	Pantsætningsdokumenter	Mortgages, real property
	Servituddokumenter	Easement documents
	Testamenter	Wills
Table 8.04	<i>Heading:</i> See table 7.03	
	<i>Front column:</i>	
	A. Dødsboer i alt	Estates of deceased person, total
	Almindelige dødsboer	Ordinary estates of deceased person
	Boudlæg § 18	Disposed of without adm. § 18
	Udlæg til en efterlevende ægtefælle § 22	Passed to surviving spouse § 22
	Uskiftet bo § 24	Undivided possession § 24
	Privat skifte § 25	Private adm. out of court § 25
	Forenklet privat skifte §§ 33-34	Simple adm. out of court §§ 33-34
	Bobestyrebo § 36	Administered by executor § 36
	Sluttet i øvrigt	Disposed with adm.

Bilag 2.

Engelsk oversættelse

English translation

Genoptagne sager med ændret bobebehandlingsmåde	Reopening of cases with changed way of administration of estate
Andre alm. sager	Other ordinary cases
Særlige dødsboer i alt	Special estates of deceased person, total
B. Andre skiftesager	B. Other adm. out of court
Konkursbegæring	Petition in bankruptcy
Anmodning om gældssanering	Request for debt-restructuring
Rekonstruktion	Reconstruction
Anmodning om tvangsopløsning	Request for dissolution by compulsion
Ægtefælleskifter	Partner adm. out of court
Øvrige sager	Other cases

Bilag 3. Tidligere publikationer om kriminalstatistik og borgerlig retspleje

Kriminalstatistik					
Statistisk tabelværk	1832/40:	I, 13	1891/96:	V B, 2	
	1841/55:	II, 20	1897/1900:	V B, 4	
	1856/65:	III, 14	1901/05:	V B, 5	
	1866/70:	III, 23	1906/10:	V B, 6	
	1871/75:	IV B, 1	1911/15:	V B, 7	
	1876/80:	IV B, 4	1916/25:	V B, 8	
	1881/85:	IV B, 6	1926/32:	V B, 9	
	1886/90:	IV B, 8			
Statistiske Meddelelser	1933/37:	4, 111, 3	1960:	1963: 4	
	1938/39:	4, 113, 2	1961:	1964: 2	
	1940:	4, 116, 1	1962:	1964: 9	
	1941:	4, 118, 3	1963:	1965: 7	
	1942:	4, 121, 5	1964:	1966: 1	
	1943:	4, 124, 1	1965:	1967: 2	
	1944:	4, 129, 3	1966:	1968: 1	
	1945:	4, 132, 4	1967:	1970: 3	
	1946:	4, 135, 2	1968:	1970: 14	
	1947:	4, 141, 2	1969:	1971: 7	
	1948:	4, 143, 1	1970:	1973: 3	
	1949:	4, 144, 1	1971:	1973: 5	
	1950:	4, 149, 4	1972:	1974: 1	
	1951:	4, 157, 1	1973:	1975: 3	
	1952:	4, 157, 5	1974:	1976: 3	
	1953:	4, 160, 5	1975:	1977: 5	
	1954:	4, 164, 3	1976:	1978: 4	
	1955:	4, 169, 2	1977:	1979: 2	
	1956/58:	1961: 7	1978:	1980: 2	
	1959:	1962:10			
	Årspublikationer	Kriminalstatistik 1979 og 1980: 1984:26		Kriminalstatistik 1998: udk. 1999	
		Kriminalstatistik 1981 og 1982: 1985:14		Kriminalitet 1999: udk. 2000	
		Kriminalstatistik 1983: 1986:12		Kriminalitet 2000: udk. 2001	
		Kriminalstatistik 1984: 1986:15		Kriminalitet 2001: udk. 2002	
		Kriminalstatistik 1985: 1987: 8		Kriminalitet 2002: udk. 2003	
		Kriminalstatistik 1986: 1988: 8		Kriminalitet 2003: udk. 2004	
		Kriminalstatistik 1987: 1988:21		Kriminalitet 2004: udk. 2005	
		Kriminalstatistik 1988: 1989:11		Kriminalitet 2005: udk. 2006	
Kriminalstatistik 1989: 1990:18		Kriminalitet 2006: udk. 2007			
Kriminalstatistik 1990: 1991:15		Kriminalitet 2007: udk. 2008			
Kriminalstatistik 1991: 1993: 5		Kriminalitet 2008: udk. 2009			
Kriminalstatistik 1992: 1994: 4		Kriminalitet 2009: udk. 2010			
Kriminalstatistik 1993: 1995: 2		Kriminalitet 2010: udk. 2011			
Kriminalstatistik 1994: udk. 1996		Kriminalitet 2011: udk. 2012			
Kriminalstatistik 1995: udk. 1997		Kriminalitet 2012: udk. 2013			
Kriminalstatistik 1996: udk. 1998		Kriminalitet 2013: udk. 2014			
Kriminalstatistik 1997: udk. 1998		Kriminalitet 2014: udk. 2015			

Borgerlig Retspleje

Statistisk Tabelværk	1863/67: 3. række 15. bind	1891/95: 5. række litra B. nr. 1
	1868/70: 3. række 22. bind	1896/1900: 5. række litra B. nr. 3
	1871/72: 3. række 29. bind	1901/05: 5. række litra B. nr. 5
	1873/75: 4. række litra B. nr. 2	1906/10: 5. række litra B. nr. 6
	1876/80: 4. række litra B. nr. 3	1911/15: 5. række litra B. nr. 7
	1881/85: 4. række litra B. nr. 5	1916/25: 5. række litra B. nr. 8
	1886/90: 4. række litra B. nr. 7	1926/35: 5. række litra B. nr. 9
Statistiske Meddelelser	1936/40: 4. række 117. bind 5. hæfte	
	1941/45: 4. række 135. bind 3. hæfte	1946/50: 4. række 146. bind 3. hæfte