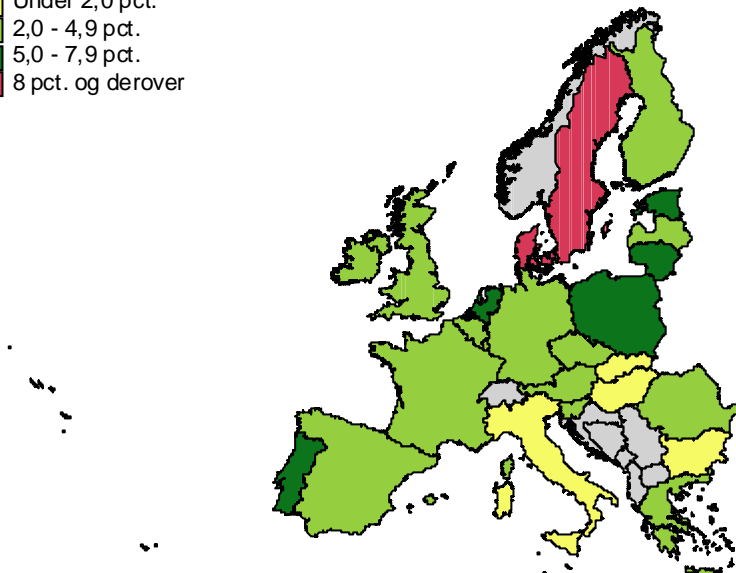
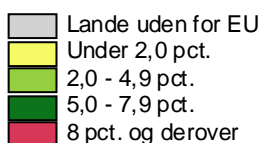


## Flest bijob i Danmark og Sverige

Danmark og Sverige er de to lande i EU, hvor forholdsmæssigt flest personer har bijob. I andet kvartal lå Danmark på førstepladsen og Sverige på andenpladsen. I Danmark havde 8,5 pct. af de beskæftigede 15-74-årige fordelt på 118.000 mænd og 114.000 kvinder således to eller flere job i andet kvartal. I Bulgarien, Slovakiet, Italien og Ungarn er det til gengæld kun under 2 pct., der har bijob. Det viser de seneste tal fra arbejdskraftundersøgelsen (AKU).

Beskæftigede med flere end ét job i EU-lande. 15-74-årige. 2. kv. 2010



Kilde: Eurostat, Labour Force Survey.

### Hver tredje mand driver egen virksomhed i sit bijob


Det er relativt almindeligt, at bijobbet bliver brugt til at drive sin egen virksomhed. Lidt over en tredjedel af de mandlige lønmodtagere, der har et bijob, driver egen virksomhed ved siden af deres hovedbeskæftigelse. Blandt de kvindelige lønmodtagere er andelen, der er selvstændige i bijobbet, lavere (15 pct.).

### Mere almindeligt blandt deltidsansatte

Ansættelsesforholdet i hovedbeskæftigelsen har en vis indflydelse på andelen med bijob. Blandt de deltidsansatte lønmodtagere har 12 pct. et bijob, mens tilsvarende tal for de fuldtidsansatte er 7 pct. Blandt personer, der er selvstændige i deres hovedbeskæftigelse, har 10 pct. et bijob.

### Bijob især blandt unge

At supplere sin hovedbeskæftigelse med et bijob er mest almindeligt blandt de unge. Hvor 10 pct. af de beskæftigede 15-29-årige har flere end ét job, gælder det for 8 pct. af de 30-54-årige og 7 pct. af de 55-74-årige.



## Forskel inden for brancher

Bijob forekommer hyppigst blandt beskæftigede, der i deres hovedbeskæftigelse arbejder inden for *kultur, fritid og anden service* (13 pct.). Bagefter følger *offentlige og personlige tjenesteydelser* med 12 pct., men til gengæld har kun 6 pct. af de ansatte inden for *bygge- og anlæg* et bijob og 5 pct. inden for *industri, råstofindvinding og forsyningsvirksomhed*.

### Beskæftigede med flere end ét job i EU-lande. 15-74-årige. 2. kv. 2010

	Andele med bijob	Med bijob	Beskæftigede
	pct.	1.000 personer	
Bulgarien	0,6	19	3 070
Slovakiet	1,2	29	2 312
Italien	1,6	379	22 952
Ungarn	1,8	68	3 779
Tjekkiet	2,1	103	4 870
Irland	2,1	39	1 853
Spanien	2,2	406	18 464
Rumænien	2,8	270	9 488
Grækenland	3,1	137	4 415
Luxembourg	3,2	7	219
Cypern	3,2	13	385
Frankrig	3,5	903	25 790
Tyskland	3,7	1 419	38 535
Belgien	3,7	166	4 436
Slovenien	3,8	36	963
<b>EU</b>	<b>3,8</b>	<b>8 289</b>	<b>216 493</b>
Storbritannien	4,0	1 153	28 757
Østrig	4,3	174	4 066
Finland	4,5	111	2 485
Letland	4,5	42	936
Estland	5,3	30	559
Litauen	5,4	71	1 327
Malta	5,7	9	165
Portugal	6,1	300	4 896
Polen	7,3	1 165	15 950
Holland	7,4	627	8 526
Sverige	8,4	383	4 555
Danmark	8,5	232	2 740

Kilde: Eurostat, Labour Force Survey.

Mere information	Se flere resultater fra arbejdskraftundersøgelsen i Statistikbanken på <a href="http://www.dst.dk/stattabel/125">www.dst.dk/stattabel/125</a> og hovedtallene i <i>Nyt fra Danmarks Statistik nr. 371</i> . Se også tidligere udgivelser mv. på <a href="http://www.dst.dk/aku">www.dst.dk/aku</a> .
Kilder og metoder	Se <a href="http://www.dst.dk/varedeklaration/857">www.dst.dk/varedeklaration/857</a> . I arbejdskraftundersøgelsen (AKU) bliver respondenterne bl.a. spurgt, om de har et arbejde udover deres hovedbeskæftigelse. Oplysninger om et bijob er vigtige, da det giver et fuldstændigt billede af beskæftigelsen af medarbejdere med mere end ét job. Nogle har to deltidsjob på cirka det samme antal timer om ugen. I dette tilfælde bestemmer respondenterne selv, hvilket job der er hovedbeskæftigelsen. Resultaterne fra de enkelte EU-landes arbejdskraftundersøgelser (Labour Force Surveys) bliver offentliggjort af Eurostat og er tilgængelige via <a href="http://ec.europa.eu/eurostat">ec.europa.eu/eurostat</a> .
Næste offentliggørelser	<i>Arbejdskraftundersøgelsen 3. kv. 2010</i> udkommer 25. november 2010. <i>Arbejdskraftundersøgelsen 3. kv. 2010, tema</i> udkommer 1. december 2010. <i>Arbejdskraftundersøgelsen 3. kv. 2010, europæisk</i> udkommer 26. januar 2011
Henvendelse	Irina Bernstein, tlf. 39 17 34 98, <a href="mailto:irb@dst.dk">irb@dst.dk</a> Michael Frosch, tlf. 39 17 34 34, <a href="mailto:mif@dst.dk">mif@dst.dk</a>