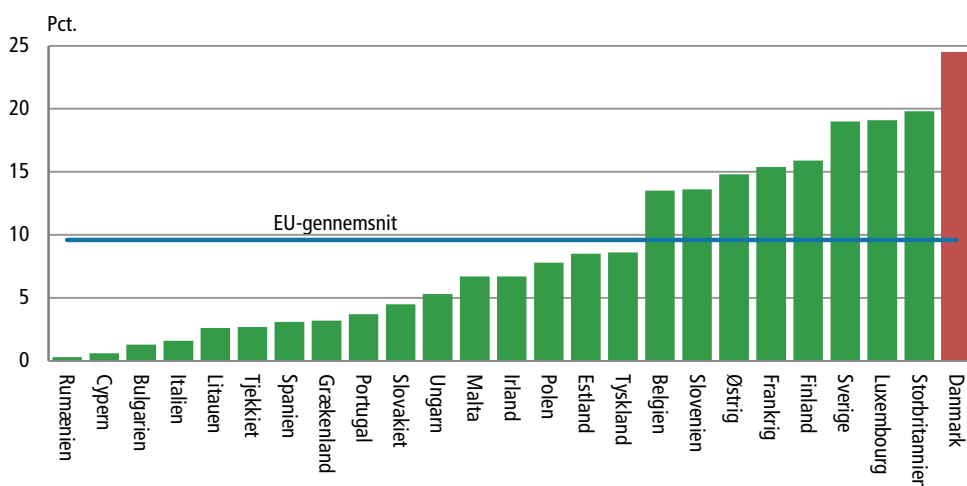


Hjemmearbejde mest udbredt i Danmark

Danmark er det EU-land, hvor flest lønmodtagere arbejder hjemme. I 2010 havde næsten hver fjerde (24 pct.) lønmodtager arbejdet hjemme mindst én gang inden for de seneste fire uger. Det samlede EU-gennemsnit for lønmodtagere er på kun 10 pct. Det viser tal fra den fælleseuropæiske arbejdskraftundersøgelse (AKU) fra 2010. Blandt andre lande med en høj forekomst af hjemmearbejde er Storbritannien (20 pct.), Luxembourg (19 pct.) og Sverige (19 pct.). I den anden ende af spektret ligger Rumænien og Cypern, hvor under 1 pct. af lønmodtagerne arbejdede hjemme.

Andelen af 15-64-årige lønmodtagere, der arbejdede hjemme. 2010



Kilde: Eurostat, Labour Force Survey. Nederlandene og Letland er udeladt af figuren pga. manglende data.

Stigning i hjemmearbejdet


Antallet af lønmodtagere, der arbejder hjemme er steget fra 2005 til 2010. I 2005 gjaldt det 501.000 danske lønmodtagere (20 pct.) i alderen 15-64 år, mens det i 2010 var hele 595.000 (24 pct. af lønmodtagerne). Det seneste tal for Danmark fra første kvartal 2011 viser en yderligere stigning, da 623.000 danskere (26 pct. af lønmodtagerne) havde hjemmearbejde.

Flere mænd end kvinder arbejder hjemme

Tallene fra første kvartal 2011 viser også, at hjemmearbejde oftest forekommer blandt mænd. Hvor ca. en tredjedel (29 pct.) af de mandlige lønmodtagere i Danmark har hjemmearbejde, gælder dette kun hver fjerde kvinde (23 pct.).

Mest udbredt blandt de 35-44-årige

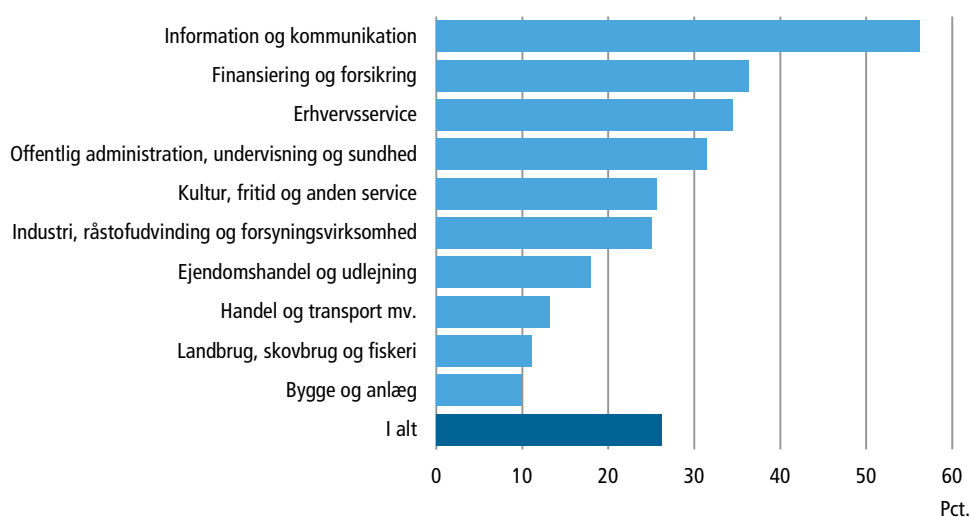
Der er også forskel blandt de forskellige aldersgrupper. Mens 36 pct. af de 35-44-årige arbejdede hjemme i første kvartal 2011, gjaldt det kun for 3 pct. af de 15-24-årige. De 45-54-årige arbejdede også hyppigt hjemme, da næsten hver tredje (31 pct.) i denne aldersgruppe arbejdede hjemme i samme periode.



Forskel mellem brancher

Endvidere er der stor forskel mellem brancher. Af lønmodtagerne inden for *information og kommunikation* arbejdede over halvdelen (56 pct.) hjemme. Hjemmearbejde er også almindeligt inden for *finansiering og forsikring*, hvor ca. en tredjedel (36 pct.) havde arbejdet hjemme. Modsat var det kun 10 pct. af lønmodtagerne inden for *bygge og anlæg*, der arbejdede hjemme i første kvartal 2011.

Andelen af lønmodtagere med hjemmearbejde fordelt på brancher. 1. kvrt. 2011



Mere information

Se flere resultater fra arbejdskraftundersøgelsen på www.dst.dk/stattabel/125 i Statistikbanken og hovedtallene i Nyt fra Danmarks Statistik nr. 65 i 2010. Se også tidligere udgivelser mv. på www.dst.dk/aku.

Resultaterne fra de enkelte EU-landes arbejdskraftundersøgelser (Labour Force Surveys) bliver offentliggjort af Eurostat og er tilgængelige via ec.europa.eu/eurostat.

Kilder og metoder

Arbejdskraftundersøgelsen (AKU) anvender ILO og Eurostats definition af beskæftigelse og ledighed og er derfor den bedst egnede kilde til international sammenligning af arbejdsmarkedsstatistik. Denne definition anvendes i tilsvarende arbejdskraftundersøgelser i alle EU-lande og i mange andre lande.

Læs mere om kilder og metoder på www.dst.dk/varedeklaration/857.

Næste offentliggørelser

Arbejdskraftundersøgelsen, europæisk 2. kvrt. 2011 udkommer 26. oktober 2011.

Arbejdskraftundersøgelsen 2. kvrt. 2011 udkommer 24. august 2011.

Arbejdskraftundersøgelsen, tema 2. kvrt. 2011 udkommer 31. august 2011.

Henvendelse

Michael Frosch, tlf. 39 17 34 34, mif@dst.dk

Sammy Lauritsen, tlf. 39 17 34 47, ssl@dst.dk