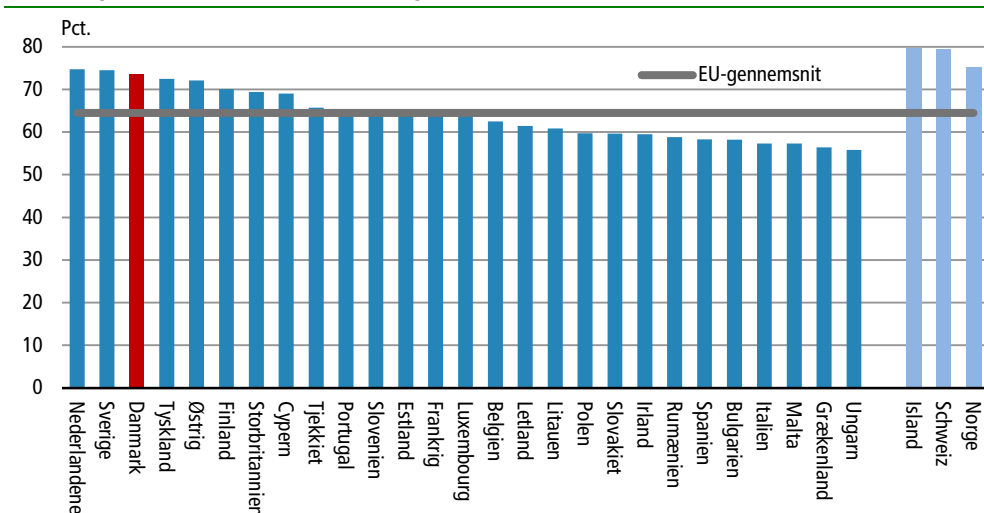


## EU's tredjehøjeste beskæftigelse

I Danmark var 73,5 pct. af de 15-64-årige beskæftigede i andet kvartal 2011. Hermed havde Danmark den tredjehøjeste beskæftigelsesfrekvens i EU, viser den fælleseuropæiske arbejdskraftundersøgelse. Nederlandene og Sverige var de eneste EU-lande med højere beskæftigelse. De tre højeste beskæftigelsesfrekvenser i Europa havde Island, Schweiz og Norge, som ikke er med i EU. Den laveste beskæftigelse blandt EU-lande tegnede Ungarn sig for, efterfulgt af Grækenland, Malta og Italien.

### Beskæftigelsesfrekvenser i EU, 15-64-årige. 2. kv. 2011



Kilde: Eurostat, Labour Force Survey.


### De højest uddannede i Danmark kun på ottendepladsen i EU

For de grupper af 15-64-årige, hvis højeste gennemførte uddannelse er enten grundskole eller ungdomsuddannelse, havde Danmark den tredjehøjeste beskæftigelsesfrekvens i EU. Beskæftigelsesfrekvensen for personer med videregående uddannelse rakte kun til en ottendeplads blandt EU-landene (se figur på næste side).

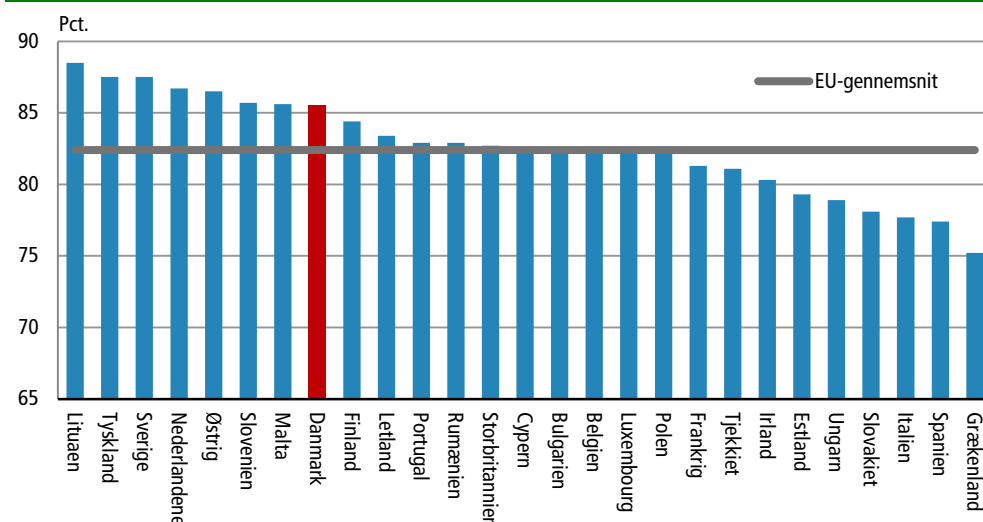
I Danmark var 85,5 pct. af de 15-64-årige med en videregående uddannelse beskæftigede. De højest uddannede var hermed den gruppe, der havde den højeste beskæftigelsesfrekvens i Danmark. Samme tendens gør sig også gældende i resten af EU-landene.

### Beskæftigelse i Danmark fordelt på højeste afsluttede uddannelse. 2. kv. 2011

	Beskæftigelsesfrekvens	Placering blandt EU-27
Grundskole	57,3	3
Ungdomsuddannelse	77,9	3
Videregående uddannelse	85,5	8



## Beskæftigelsesfrekvenser for personer med videregående uddannelse i EU. 2. kv. 2011



Kilde: Eurostat, Labour Force Survey.

### Fald i beskæftigelsen de sidste tre år

Siden 2008, hvor Danmark havde den højeste beskæftigelsesfrekvens i EU, er den samlede beskæftigelsesfrekvens faldet med 4,8 procentpoint i Danmark.

Det er personer med de korteste uddannelser, der står for det største procentvise fald. Siden andet kvartal 2008 er beskæftigelsesfrekvensen for personer, der har grundskolen som højeste afsluttede uddannelse, faldet med 8,1 procentpoint. For mænd inden for denne gruppe er faldet på 10,9 procentpoint, mens det for kvinder er 5,8 procentpoint.

Tilsvarende er beskæftigelsesfrekvensen for mænd med en videregående uddannelse faldet med 2,8 procentpoint og for kvinder med videregående uddannelse med 4,3 procentpoint.

#### Mere information

Se flere resultater fra arbejdskraftundersøgelsen på [www.dst.dk/stattabel/125](http://www.dst.dk/stattabel/125) i Statistikbanken og hovedtallene i *Nyt fra Danmarks Statistik nr. 387* i 2011. Se også tidligere udgivelser mv. på [www.dst.dk/aku](http://www.dst.dk/aku).

Resultaterne fra de enkelte EU-landes arbejdskraftundersøgelser (Labour Force Surveys) bliver offentliggjort af Eurostat på [ec.europa.eu/eurostat](http://ec.europa.eu/eurostat).

#### Kilder og metoder

Arbejdskraftundersøgelsen (AKU) anvender ILO og Eurostats definition af beskæftigelse og ledighed og er derfor den bedst egnede kilde til international sammenligning af arbejdsmarkedsstatistik. Denne definition anvendes i tilsvarende arbejdskraftundersøgelser i alle EU-lande og i mange andre lande.

Læs mere om kilder og metoder på [www.dst.dk/varedeklaration/857](http://www.dst.dk/varedeklaration/857).

#### Næste offentliggørelser

*Arbejdskraftundersøgelsen, europæisk 3. kv. 2011* udkommer 25. januar 2012.

*Arbejdskraftundersøgelsen 3. kv. 2011* udkommer 23. november 2011.

*Arbejdskraftundersøgelsen, tema 3. kv. 2011* udkommer 30. november 2011.

#### Henvendelse

Kia Ditlevsen, tlf. 39 17 34 98, [kdi@dst.dk](mailto:kdi@dst.dk)

Michael Frosch, tlf. 39 17 34 34, [mif@dst.dk](mailto:mif@dst.dk)