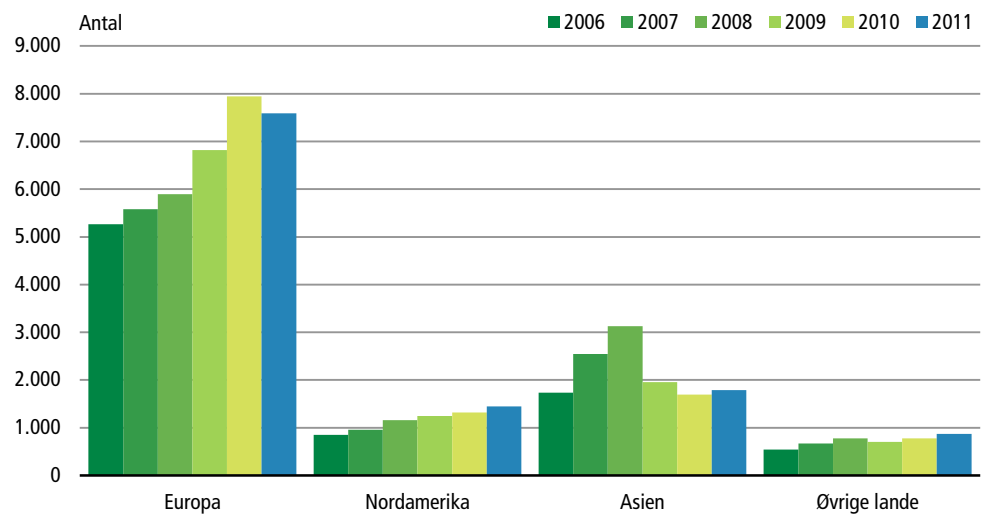


8.000 opholdstilladelser til uddannelse

I tredje kvartal 2011 blev der givet 8.022 opholdstilladelser til uddannelse. Det forholdsvise store antal skyldes, at en del tilladelser, som i tidligere år var fordelt på andet og tredje kvartal, i år er samlet i tredje kvartal. Ser man på årets tre første kvartaler under ét og sammenligner med samme periode året før, er antallet af tilladelser i stort set uændret.


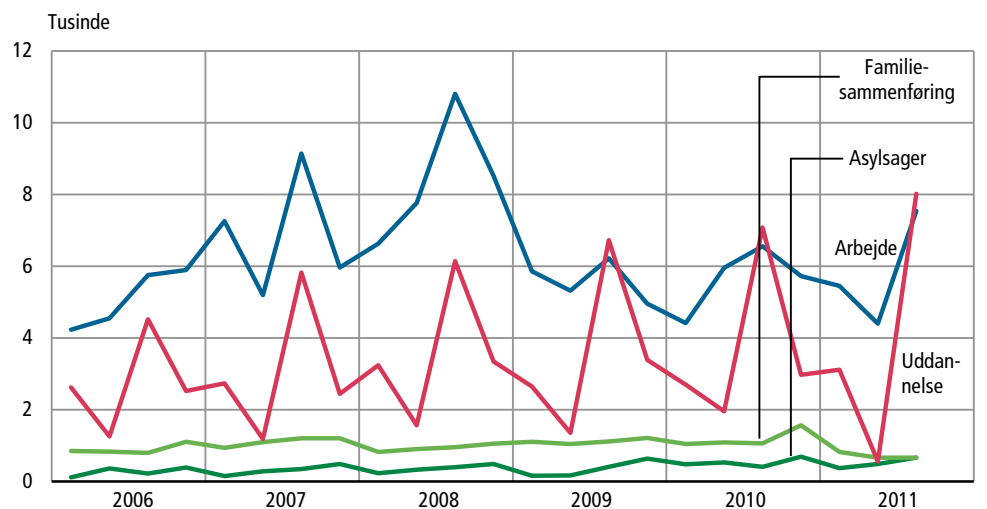
Opholdstilladelser til uddannelse. 1.-3. kv.



Flest europæere trods fald

Der blev givet flest opholdstilladelser til uddannelse til personer fra Europa. Det var dog færre i de første tre kvartaler af 2011 end samme periode året før. Derimod er der en lille stigning i tilladelser til personer fra Nordamerika og Asien.

Udvalgte typer af opholdstilladelser



Tre ud af fire får opholdstilladelse til arbejde eller uddannelse

I tredje kvartal blev 75 pct. af alle opholdstilladelser givet til enten arbejde eller uddannelse. Tilladelser til familiesammenføringer og asylsager udgjorde begge 3 pct.

Størst stigning i arbejdstilladelser til statsborgere fra USA

Fra tredje kvartal 2010 til tredje kvartal 2011 stod statsborgere fra USA for den største stigning i givne opholdstilladelser, nemlig fra 855 til 2.516. Væksten i tilladelser til statsborgere fra USA gælder især arbejdstilladelser.

Stabilt antal familiesammenførte

Antallet af familiesammenføringer er i tredje kvartal fuldstændig det samme som i kvartalet før. Set over en periode på fire kvartaler er der dog et fald på 16 pct. eller 703 tilladelser i forhold til de foregående fire kvartaler.

Opholdstilladelser

	I asylsager			Familiesammenføringer				Arbejds- tilladelser	Uddan- nelse	Øvrige grunde ¹	I alt
	Flygt- ninge- status	Andet grundlag ¹	I alt	Ægte- fæller/ sam- levende	Mindre- årige børn	Andre familie- med- lemmer	I alt				
1. kv. 2010	459	22	481	788	168	94	1 050	4 419	2 698	3 373	12 021
2. kv. 2010	472	64	536	847	171	75	1 093	5 959	1 958	3 381	12 927
3. kv. 2010	382	29	411	748	251	62	1 061	6 557	7 078	4 354	19 461
4. kv. 2010	648	48	696	1 200	309	55	1 564	5 724	2 971	3 655	14 610
1. kv. 2011*	308	61	369	602	175	49	826	5 455	3 118	4 105	13 873
2. kv. 2011*	458	32	490	505	138	18	661	4 398	559	3 050	9 158
3. kv. 2011*	625	39	664	466	189	6	661	7 541	8 022	3 968	20 856

Anm.: *Arbejdstilladelser* omfatter arbejdstilladelser og EU/EØS-opholdsbeviser til arbejde. *Uddannelse* omfatter tilladelser til uddannelse og EU/EØS-opholdsbeviser til uddannelse.

¹ Fx opholdstilladelser af humanitære grunde og til uledsagede børn.

² Fx opholdstilladelser til personer med familiemæssig tilknytning til person med arbejds-/uddannelsestilladelse, au pair og praktikanter.

* Foreløbige tal.

Asylansøgninger

	Asylansøgninger i alt (bruttoansøgstallet)					Asylansøgninger optaget til behandling (registreringstallet)				
	Europa	Afrika	Asien	Andet	I alt	Europa	Afrika	Asien	Andet	I alt
1. kv. 2010	166	108	918	25	1 217	118	59	465	9	651
2. kv. 2010	172	124	759	31	1 086	128	41	489	5	663
3. kv. 2010	306	115	925	42	1 388	135	45	481	8	669
4. kv. 2010	375	143	867	39	1 424	243	40	569	9	861
1. kv. 2011*	243	124	527	38	932	218	82	963	58	1 321
2. kv. 2011*	149	151	480	31	811	106	80	640	30	856
3. kv. 2011*	157	149	533	26	865	121	90	457	21	689

* Foreløbige tal.

Mere information

Se flere tal i Statistikbanken på www.dst.dk/stattabel/132.

Kilder og metoder

Læs mere på www.dst.dk/varedeklaration/771. Grundlaget for statistikken er oplysninger fra Udlændingsservice.

Næste offentliggørelse

Asylansøgninger og opholdstilladelser 4. kv. 2011 udkommer uge 9 i 2012.

Henvendelse

Dorthe Larsen, tlf. 39 17 33 07, dla@dst.dk