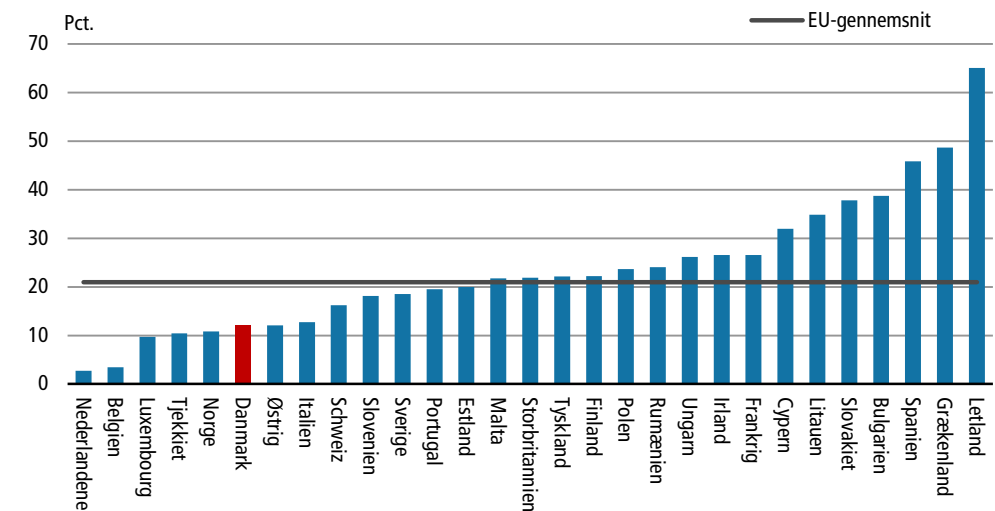


12 pct. deltidsansatte var underbeskæftigede i 2010

I 2010 var der herhjemme 86.000 deltidsbeskæftigede personer i alderen 15-74 år, som ønskede at arbejde mere, og som kunne tage nyt eller mere arbejde inden for 14 dage. Det viser tal fra arbejdskraftundersøgelsen (AKU). Mens andelen af deltidsansatte, som ønskede mere arbejde, lå på 12 pct. i Danmark, var EU-gennemsnittet på 21 pct. I Nederlandene og Belgien var andelen på kun 3 pct., mens den i Letland var på hele 65 pct.

Underbeskæftigede deltidsansatte som andel af deltidsansatte. 2010



Kilde: Eurostat, Labour Force Survey.

Størst andel deltidsansatte mænd vil arbejde mere

I Danmark ønskede 16 pct. af de beskæftigede mænd, som var deltidsansatte i 2010, at arbejde mere og stod til rådighed for mere arbejde. Det samme gjaldt for 11 pct. af de deltidsbeskæftigede kvinder.

Udviklet i samarbejde med Eurostat


Målet for underbeskæftigelse er en del af et nyt sæt indikatorer, der belyser AKU-ledigheden, samt randgrupperne omkring ledighed. De nye indikatorer, der kan supplere AKU-ledigheden, er udviklet i fællesskab med bl.a. Eurostat. Eurostat udgav dem første gang i *Statistics in Focus* i november 2011. Tallene er desuden tilgængelige i [Eurostats statistikbank](#). På europæisk plan udgives tallene på årsbasis, da der kun er begrænset konjunkturudvikling i indikatorerne, når man ser bort fra ledigheden selv.

38.000 fuldtidsansatte er underbeskæftigede

Den danske arbejdskraftundersøgelse opgør i tillæg til Eurostats indikatorer også et mål for underbeskæftigelsen blandt fuldtidsbeskæftigede. I 2010 var der 38.000 personer med fuldtidsbeskæftigelse, som ønskede at arbejde mere og var i stand til at gøre det inden for 14 dage. Omkring 1 pct. af de fuldtidsbeskæftigede kvinder og omkring 2 pct. af de fuldtidsbeskæftigede mænd var underbeskæftigede i 2010.

I 2010 udgjorde de underbeskæftigede blandt deltids- og fuldtidsbeskæftigede tilsammen 125.000 personer i Danmark.

Denne udgivelse kan findes på www.dst.dk/nytudg/15594



Flest underbeskæftigede inden for administration, undervisning og sundhed

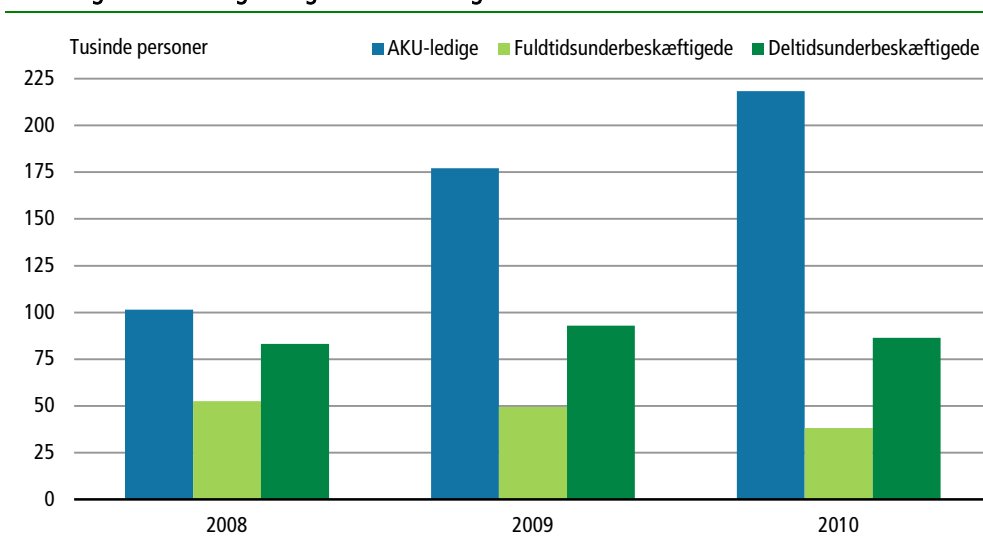
For både deltids- og fuldtidsbeskæftigede, der gerne ville arbejde mere, gælder det, at en tredjedel arbejdede inden for *offentlig administration, undervisning og sundhed*. Blandt de deltidsbeskæftigede var næsten lige så stor en andel af de underbeskæftigede ansat inden for *handel, transport mv.*, mens kun hver femte af de fuldtidsbeskæftigede, der gerne vil arbejde mere, var ansat i denne branche.

Begrænset udvikling siden 2008

I forhold til den kraftige stigning i ledigheden, vi har oplevet siden 2008, er udviklingen i indikatorerne relativt begrænset. Gruppen af deltidsbeskæftigede, der ønsker mere arbejde, er stort set uændret over de tre år. Gruppen af fuldtidsbeskæftigede, der ønsker mere arbejde, er faldet med 14.000 personer siden 2008. Til sammenligning er antallet af AKU-ledige steget med 117.000 personer.

I 2008 var der i alt 34.000 flere underbeskæftigede, end der var AKU-ledige – i 2010 var der 94.000 flere AKU-ledige end underbeskæftigede.

Udviklingen i AKU-ledighed og underbeskæftigelse



Mere information

Se flere resultater fra arbejdskraftundersøgelsen på www.dst.dk/stattabel/125 i Statistikbanken og hovedtallene i *Nyt fra Danmarks Statistik nr. 545* i 2011. Se også tidligere udgivelser mv. på www.dst.dk/aku.

Resultaterne fra de enkelte EU-landes arbejdskraftundersøgelser (Labour Force Surveys) bliver offentliggjort af Eurostat på ec.europa.eu/eurostat.

Kilder og metoder

Arbejdskraftundersøgelsen (AKU) anvender ILO og Eurostats definition af beskæftigelse og ledighed og er derfor den bedst egnede kilde til international sammenligning af arbejdsmarkedsstatistik. Disse definitioner anvendes i tilsvarende arbejdskraftundersøgelser i alle EU-lande og i mange andre lande. De nye indikatorer til at supplere ledigheden er nærmere beskrevet [her](#) og niveauerne kan ses i [denne tabel](#) i Eurostats databank.

Det skal bemærkes, at man i Eurostats opgørelser ser bort fra fuldtidsbeskæftigede, der ønsker mere arbejde, da man anser det for at være en gruppe med begrænset analytisk interesse.

Læs mere om kilder og metoder på www.dst.dk/varedeklaration/857.

Næste offentliggørelser

Arbejdskraftundersøgelsen, europæisk 4. kv. 2011 udkommer 25. april 2012.

Arbejdskraftundersøgelsen 4. kv. 2011 udkommer 22. februar 2012.

Arbejdskraftundersøgelsen, tema 4. kv. 2011 udkommer 29. februar 2012.

Henvendelse

Kia Ditlevsen, tlf. 39 17 34 98, kdi@dst.dk

Michael Frosch, tlf. 39 17 34 34, mif@dst.dk