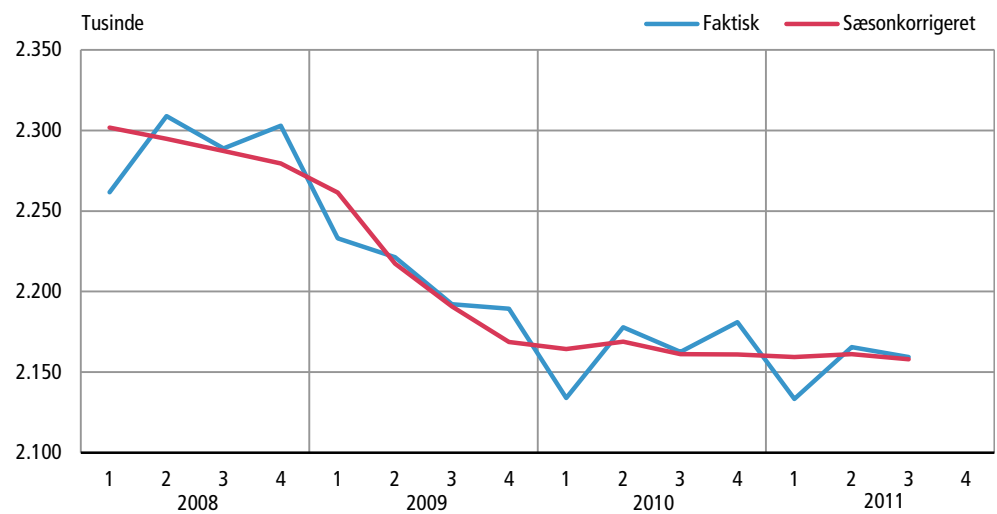


3.000 færre lønmodtagere i tredje kvartal

I tredje kvartal 2011 var der 3.000 færre lønmodtagere end i andet kvartal, viser en revideret opgørelse af beskæftigelsen for lønmodtagere. Det svarer til et fald på 0,2 pct. Der var 2.158.000 lønmodtagere i tredje kvartal 2011, hvilket er 144.000 færre end i første kvartal 2008. Alle tallene er omregnet til fuld tid og korrigeret for normale sæsonudsving.

Fuldtidsbeskæftigede lønmodtagere*

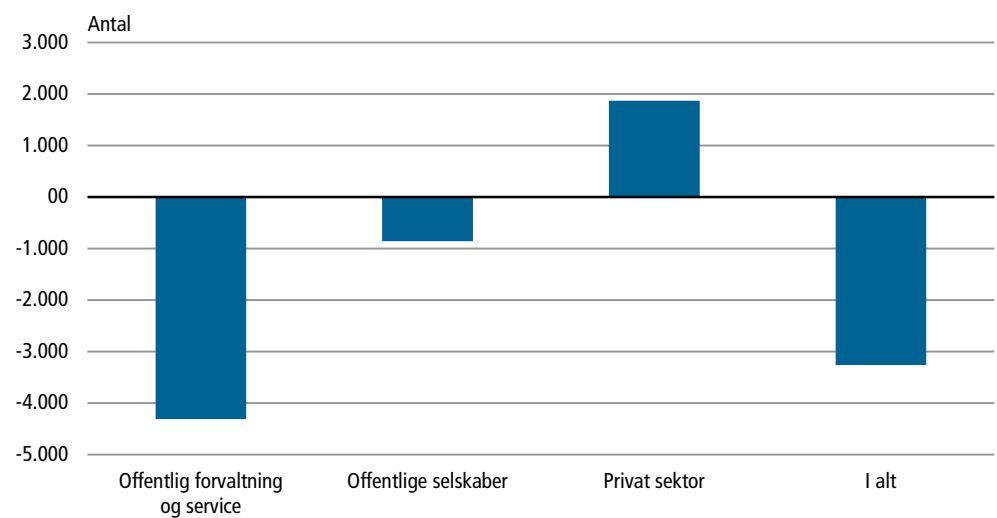


* Tallene for 3. kv. 2011 er foreløbige.


Færre lønmodtagere i det offentlige

I den private sektor steg lønmodtagerbeskæftigelsen med 2.000 fra andet til tredje kvartal 2011. I offentlig forvaltning og service faldt antallet af lønmodtagere med 4.000, mens antallet i offentlige selskaber mv. faldt med 1.000.

Fuldtidsbeskæftigede lønmodtagere (sæsonkorrigeret). Udvikling fra 2. kv. 2011 til 3. kv. 2011*



* Foreløbige tal.



Færre lønmodtagere i offentlig administration, undervisning og sundhed

I offentlig administration, undervisning og sundhed var der 3.000 færre lønmodtagere i tredje kvartal 2011 end i andet kvartal. Det er dermed den branche der havde det største absolutte fald i antallet af lønmodtagere. I både industri, råstofindvinding og forsyningsvirksomhed faldt antallet af lønmodtagere med 2.000. I handel og transport, i information og kommunikation samt i erhvervs-service steg antallet af lønmodtager med 1.000 i hver branche.

Udviklingen i andet kvartal

I andet kvartal 2011 steg antallet af lønmodtagere med 2.000, svarende til en stigning på 0,1 pct. i forhold til første kvartal. I den private sektor var der 7.000 flere lønmodtagere end i første kvartal, mens der var 4.000 færre i offentlig forvaltning og service og 1.000 færre i den offentlige selskabssektor.

Fuldtidsbeskæftigede lønmodtagere fordelt efter branche (sæsonkorrigeret). 2011

	1. kvrt.	2. kvrt.	3. kvrt.*	2. kvrt.	3. kvrt.*
	antal			udvikling i pct. i forhold til kvartalet før	
I alt	2 159 382	2 161 183	2 157 921	0,1	-0,2
Landbrug, skovbrug og fiskeri	30 511	30 641	30 767	0,4	0,4
Industri, råstofindvinding og forsyningsvirksomhed	291 683	293 123	290 692	0,5	-0,8
Bygge og anlæg	118 108	119 117	119 204	0,9	0,1
Handel og transport mv.	474 947	477 326	478 055	0,5	0,2
Information og kommunikation mv.	83 957	83 714	84 440	-0,3	0,9
Finansiering og forsikring	78 522	78 327	78 364	-0,2	0,0
Ejendomshandel og udlejning	29 737	29 715	29 855	-0,1	0,5
Erhvervs-service	207 971	208 770	209 448	0,4	0,3
Offentlig administration, undervisning og sundhed	765 059	761 345	757 774	-0,5	-0,5
Kultur, fritid og anden service	78 357	78 586	78 743	0,3	0,2
Uoplyst aktivitet	530	519	577

* Foreløbige tal.

Fuldtidsbeskæftigede lønmodtagere fordelt efter sektor (sæsonkorrigeret). 2011

	1. kvrt.	2. kvrt.	3. kvrt.*	2. kvrt.	3. kvrt.*
	antal			udvikling i pct. i forhold til kvartalet før	
I alt	2 159 382	2 161 183	2 157 921	0,1	-0,2
Privat sektor	1 314 479	1 321 233	1 323 105	0,5	0,1
Offentlige selskaber mv.	64 505	63 482	62 625	-1,6	-1,3
Offentlig forvaltning og service	780 057	776 150	771 839	-0,5	-0,6
heraf: stat	190 067	189 291	189 541	-0,4	0,1
sociale kasser og fonde	2 024	2 021	2 011	-0,1	-0,5
regioner	128 780	128 380	127 678	-0,3	-0,5
kommuner	459 187	456 458	452 609	-0,6	-0,8
Uoplyst sektor	341	318	351

* Foreløbige tal.

Mere information

Se flere tal i Statistikbanken på www.dst.dk/stattabel/1487.

Kilder og metoder

Statistikken belyser udviklingen i antal fuldtidsbeskæftigede lønmodtagere fra kvartal til kvartal. Beskæftigelsestallene beregnes ved at omregne det samlede antal indberettede eller beregnede betalte løntimer til fuldtidsbeskæftigede. Statistikken bygger på arbejdsgivernes indberetninger til SKATs indkomst. Læs mere om metoden på www.dst.dk/varedeklaration/148522.

Kommentar til denne *Nyt fra Danmarks Statistik* findes på www.dst.dk/nytkom/17192.

Statistikken er korrigeret for normale sæsonudsving.

Næste offentliggørelse

Beskæftigelse for lønmodtagere 4. kvrt. 2011 udkommer 14. februar 2012.

Henvendelse

Thomas Thorsen, tlf. 39 17 30 48, tst@dst.dk