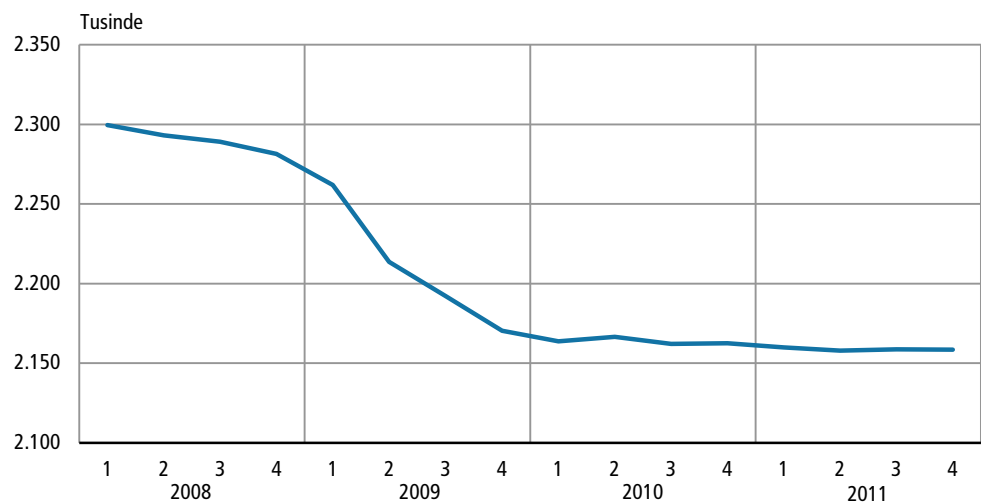


## Uændret beskæftigelse blandt lønmodtagerne

Antallet af lønmodtagere i fjerde kvartal 2011 var uændret i forhold til tredje kvartal. De 2.158.000 lønmodtagere er 141.000 færre end i første kvartal 2008. Alle tallene er omregnet til fuld tid og korrigeret for normale sæsonudsving.

### Fuldtidsbeskæftigede lønmodtagere (sæsonkorrigeret)\*

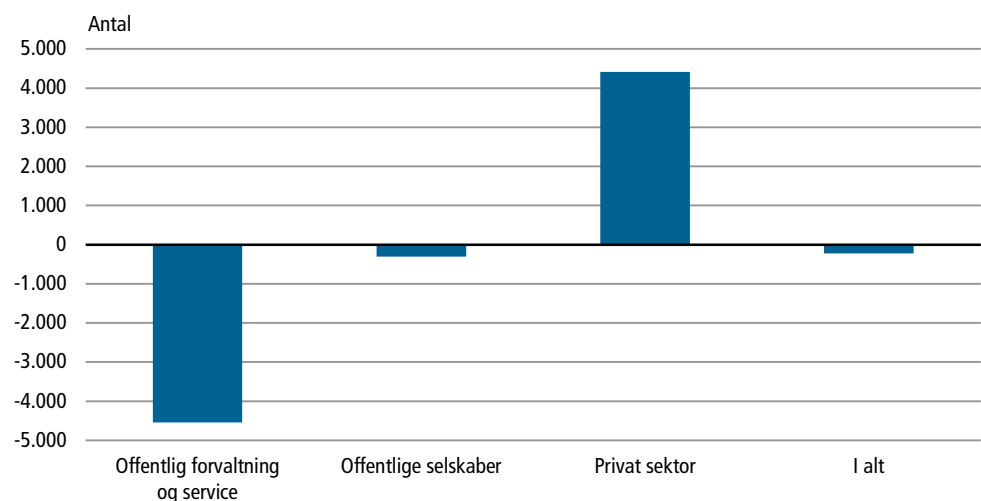


\* Foreløbige tal.


### Færre offentligt ansatte og flere i det private

I offentlig forvaltning og service faldt lønmodtagerbeskæftigelsen med 5.000 fra tredje til fjerde kvartal 2011, et fald på 0,6 pct. Det skyldes primært et fald i kommuner og regioner. I samme periode steg antallet af lønmodtagere i den private sektor med 4.000, svarende til 0,3 pct.

### Fuldtidsbeskæftigede lønmodtagere (sæsonkorrigeret). Udvikling fra 3. kv. 2011 til 4. kv. 2011\*



\* Foreløbige tal.



## Færre lønmodtagere i offentlig administration, undervisning og sundhed

I offentlig administration, undervisning og sundhed var der 5.000 færre lønmodtagere i fjerde kvartal 2011 end i tredje kvartal. Det er dermed den branche, der havde det største fald i antallet af lønmodtagere. I bygge og anlæg steg antallet af lønmodtagere med 3.000, mens industri, råstofindvinding og forsyningsvirksomhed steg med 1.000.

## Sæsonkorrektionen bliver gradvis mere præcis

Sæsonkorrektionen bygger på statistikkens forholdsvis korte tidsserier – fra 2008 til i dag. Det betyder, at kvaliteten af sæsonkorrektionen gradvis forbedres. Det betyder også, at udviklingen i den sæsonkorrigerede serie fra kvartal til kvartal kan variere forholdsvis meget fra den ene udgivelse til den næste, selv om de bygger på samme faktiske tal.

## Fuldtidsbeskæftigede lønmodtagere fordelt efter branche (sæsonkorrigeret). 2011.\*

	3. kvrt.	4. kvrt.	4. kvrt.
	antal		udvikling i pct. i forhold til kvartalet før
<b>I alt</b>	<b>2 158 697</b>	<b>2 158 477</b>	<b>0,0</b>
Landbrug, skovbrug og fiskeri	30 828	31 181	1,1
Industri, råstofindvinding og forsyningsvirksomhed	290 997	291 851	0,3
Bygge og anlæg	119 662	122 631	2,5
Handel og transport mv.	478 023	477 942	0,0
Information og kommunikation mv.	84 461	84 473	0,0
Finansiering og forsikring	78 321	78 226	-0,1
Ejendomshandel og udlejning	29 867	29 884	0,1
Erhvervsservice	209 291	209 717	0,2
Offentlig administration, undervisning og sundhed	757 931	753 130	-0,6
Kultur, fritid og anden service	78 737	78 623	-0,1
Uoplyst aktivitet	578	819	..

\* Foreløbige tal.

## Fuldtidsbeskæftigede lønmodtagere fordelt efter sektor (sæsonkorrigeret). 2011.\*

	3. kvrt.	4. kvrt.	4. kvrt.
	antal		udvikling i pct. i forhold til kvartalet før
<b>I alt</b>	<b>2 158 697</b>	<b>2 158 477</b>	<b>0,0</b>
Privat sektor	1 323 487	1 327 901	0,3
Offentlige selskaber mv.	62 719	62 416	-0,5
Offentlig forvaltning og service	772 139	767 595	-0,6
heraf: Stat	189 480	189 129	-0,2
Sociale kasser og fonde	2 016	2 042	1,3
Regioner	127 731	126 750	-0,8
Kommuner	452 913	449 673	-0,7
Uoplyst sektor	351	564	..

\* Foreløbige tal.

Mere information

Se flere tal i Statistikbanken på [www.dst.dk/stattabel/1502](http://www.dst.dk/stattabel/1502).

Kilder og metoder

Statistikken belyser udviklingen i antal fuldtidsbeskæftigede lønmodtagere fra kvartal til kvartal. Beskæftigelsestallene beregnes ved at omregne det samlede antal indberettede eller beregnede betalte løntimer til fuldtidsbeskæftigede. Statistikken bygger på arbejdsgivernes indberetninger til SKATs elndkomst.

Læs mere om metoden på [www.dst.dk/varedeklaration/148522](http://www.dst.dk/varedeklaration/148522).

Statistikken er korrigeret for normale sæsonudsving.

Næste offentliggørelse

*Beskæftigelse for lønmodtagere (rev.) 4. kvrt. 2011* udkommer 27. marts 2012.  
*Beskæftigelse for lønmodtagere 1. kvrt. 2012* udkommer 14. maj 2012.

Henvendelse

Thomas Thorsen, tlf. 39 17 30 48, [tst@dst.dk](mailto:tst@dst.dk)