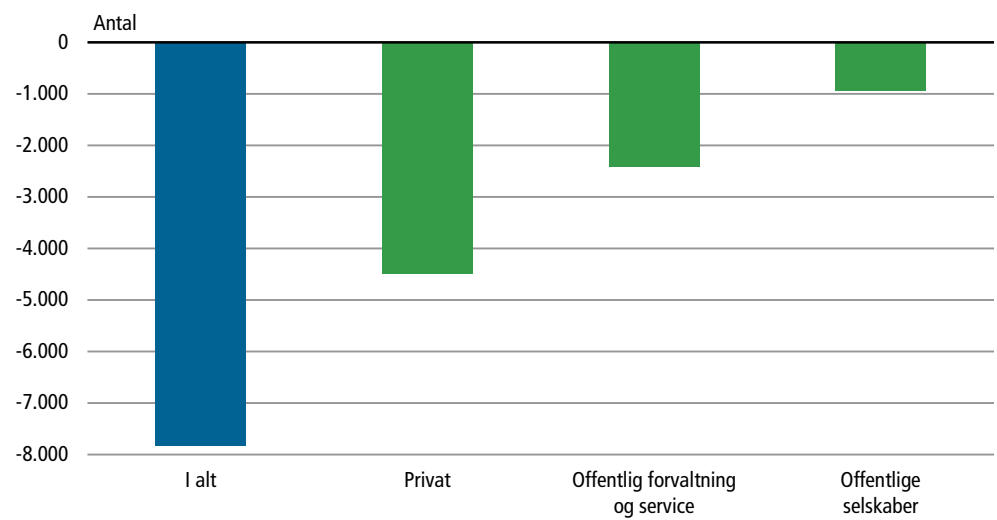


Færre lønmodtagere i privat og offentlig sektor

Den samlede lønmodtagerbeskæftigelse oplevede fra første til andet kvartal 2012 det største fald i et enkelt kvartal siden 2009. Den samlede lønmodtagerbeskæftigelse faldt i andet kvartal med 7.800 fuldtidsbeskæftigede i forhold til kvartalet før. Det svarer til et fald på 0,4 pct. Lønmodtagerbeskæftigelsen i den private sektor faldt med 4.500. Det svarer til et fald på 0,3 pct. Lønmodtagerbeskæftigelsen i offentlig forvaltning og service faldt med 2.400, hvilket primært hænger sammen med et fald i antallet af kommunalt ansatte. I offentlige selskaber mv. faldt lønmodtagerbeskæftigelsen i perioden med 900. Alle tallene er omregnet til fuld tid og korrigeret for normale sæsonudsving.


Fuldtidsbeskæftigede lønmodtagere, sæsonkorrigeret. Udvikling fra 1. kvrt. til 2. kvrt. 2012*



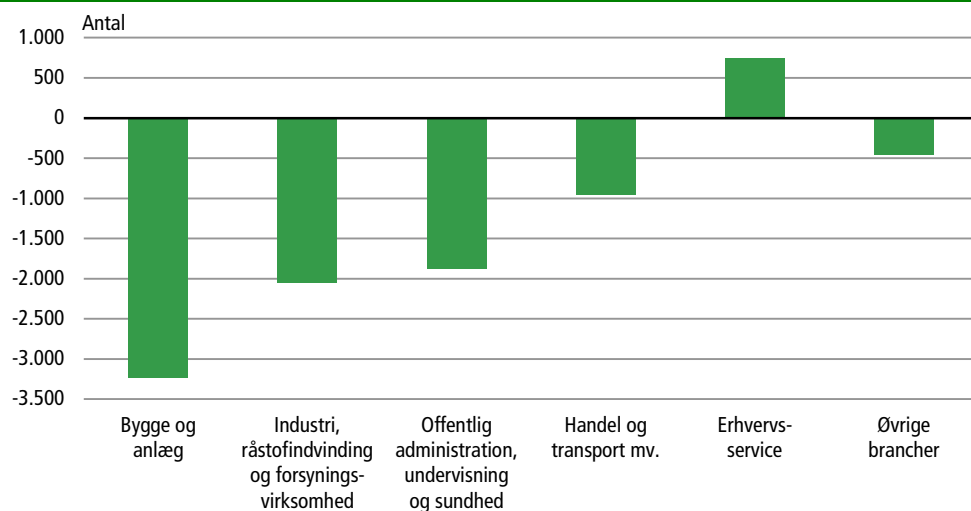
* Foreløbige tal.

Størst fald i lønmodtagerbeskæftigelsen i bygge og anlæg

Den branche, der havde det største fald i lønmodtagerbeskæftigelsen fra første til andet kvartal, var *bygge og anlæg*. Faldet var på 3.200, svarende til 2,6 pct. Det kommer efter to kvartaler med stigende lønmodtagerbeskæftigelse i branchen. I *industri, råstofindvinding og forsyningsvirksomhed* faldt lønmodtagerbeskæftigelsen med 2.000, svarende til 0,7 pct. Også i *offentlig administration, undervisning og sundhed* og i *handel og transport mv.* var der fald i lønmodtagerbeskæftigelsen, mens der i *erhvervs-service* var en lille stigning.



Fuldtidsbeskæftigede lønmodtagere, sæsonkorrigeret. Udvikling fra 1. kvrt. til 2. kvrt. 2012*



* Foreløbige tal.

Fuldtidsbeskæftigede lønmodtagere fordelt efter sektor, sæsonkorrigeret. 2012

	1. kvrt.	2. kvrt.*	2. kvrt.*
	antal		udvikling i pct. i forhold til kvrt. før
I alt	2 152 347	2 144 517	-0,4
Privat sektor	1 320 744	1 316 244	-0,3
Offentlige selskaber mv.	65 839	64 909	-1,4
Offentlig forvaltning og service	765 501	763 086	-0,3
heraf: Stat	190 569	190 163	-0,2
Sociale kasser og fonde	2 099	2 109	0,5
Regioner	126 622	126 854	0,2
Kommuner	446 211	443 960	-0,5
Uoplyst sektor	263	278	..

* Foreløbige tal.

Fuldtidsbeskæftigede lønmodtagere fordelt efter branche, sæsonkorrigeret. 2012

	1. kvrt.	2. kvrt.*	2. kvrt.*
	antal		udvikling i pct. i forhold til kvrt. før
I alt	2 152 347	2 144 517	-0,4
Landbrug, skovbrug og fiskeri	31 597	31 955	1,1
Industri, råstofindvinding og forsyningsvirksomhed	291 760	289 715	-0,7
Bygge og anlæg	123 038	119 802	-2,6
Handel og transport mv.	474 444	473 489	-0,2
Information og kommunikation mv.	84 262	84 191	-0,1
Finansiering og forsikring	76 469	76 181	-0,4
Ejendomshandel og udlejning	29 560	29 323	-0,8
Erhvervs-service	212 343	213 083	0,3
Offentlig administration, undervisning og sundhed	749 966	748 092	-0,2
Kultur, fritid og anden service	78 454	78 207	-0,3
Uoplyst aktivitet	454	480	..

* Foreløbige tal.

Særlige forhold ved denne offentliggørelse

Reviderede og endelige tal

I denne opgørelse udgives reviderede tal for andet kvartal 2012 sammen med endelige tal for første kvartal. Seneste kvartal er opregnet, så der kompenseres for den

mængde af indberetninger, som vurderes endnu ikke at være kommet ind. Opregningen er i gennemsnit mindre end 0,5 pct.

Ændringer i forhold til den foreløbige opgørelse

Udviklingen i det samlede antal fuldtidsbeskæftigede lønmodtagere fra første til andet kvartal 2012 er stort set uforandret i forhold til den foreløbige opgørelse, der udkom 29. august 2012. De væsentligste udviklinger i tallene for de enkelte sektorer og brancher er også i det store hele uforandret i forhold til den foreløbige opgørelse.

Offentlige selskaber mv.

Den offentlige selskabssektor indeholder offentligt ejede selskaber og offentlige selskabslignende virksomheder. Siden seneste opgørelse har et antal virksomheder med i alt ca. 4.000 fuldtidsbeskæftigede fået ændret sektorkode i Danmarks Statistiks erhvervsregister, så de er flyttet fra den private sektor til den offentlige selskabssektor. Revisionen af sektorplaceringen er indarbejdet i tallene for første og andet kvartal.

Organisationsændringer i staten

Efter regeringsskiftet i oktober 2011 blev der gennemført en række organisationsændringer i staten. Det medfører især i de statslige styrelser en ændring i, og en øget usikkerhed på, de ansattes placering på branche og sektor.

Datakvalitet

På det overordnede niveau vurderes opgørelserne af antal fuldtidsbeskæftigede at give et retvisende billede af niveau og udvikling, men på grund af fejl og mangler i det materiale, som er indberettet, er der nogen usikkerhed med hensyn til fordelingen på branche, sektor og geografi. Korrekte værdier af disse variable er afhængig af, om arbejdsgiveren indberetter korrekte produktionsenhedsnumre. For kommunernes og regionernes vedkommende medfører ufuldstændige indberetninger af produktionsenhedsnumre særligt usikkerhed med hensyn til branchepacering, mens fejl og mangler i den private sektor især giver usikkerhed på den geografiske fordeling.

Skiftende arbejdssted

En række lønmodtagere arbejder på skiftende arbejdssteder eller arbejder ikke på en af virksomhedens arbejdssteder. Det gælder eksempelvis vikarer, rengøringspersonale, kantinepersonale, sælgere og hjemmehjælpere. Det er forbundet med usikkerhed at afgrænse disse grupper og at placere arbejdsstedet geografisk. Hvor det ikke er muligt at placere arbejdsstedet geografisk, placeres jobbet i mange tilfælde ud fra lønmodtagerens bopælskommune.

Sæsonkorrektionen bliver gradvis mere præcis

Sæsonkorrektionen bygger på statistikens forholdsvis korte tidsserier – fra første kvartal 2008 til og med andet kvartal 2012. Det betyder, at kvaliteten af sæsonkorrektionen gradvis forbedres. Det betyder også, at udviklingen i den sæsonkorrigerede serie fra kvartal til kvartal kan variere forholdsvis meget fra den ene udgivelse til den næste, selv om de bygger på samme faktiske tal.

Mere information	Se flere tal i Statistikbanken på www.dst.dk/stattabel/1487 .
Kilder og metoder	Statistikken belyser udviklingen i antal fuldtidsbeskæftigede lønmodtagere fra kvartal til kvartal. Beskæftigelsestallene beregnes ved at omregne det samlede antal indberettede eller beregnede betalte løntimer til fuldtidsbeskæftigede. Statistikken bygger på arbejdsgivernes indberetninger til SKAT's elndkomst. Læs mere om metoden på www.dst.dk/varedeklaration/148522 . Statistikken er korrigeret for normale sæsonudsving.
Næste offentliggørelse	<i>Beskæftigelse for lønmodtagere 3. kv. 2012</i> udkommer 14. november 2012.
Henvendelse	Thomas Thorsen, tlf. 39 17 30 48, tst@dst.dk Lars Peter Christensen, tlf. 39 17 30 46, lpc@dst.dk