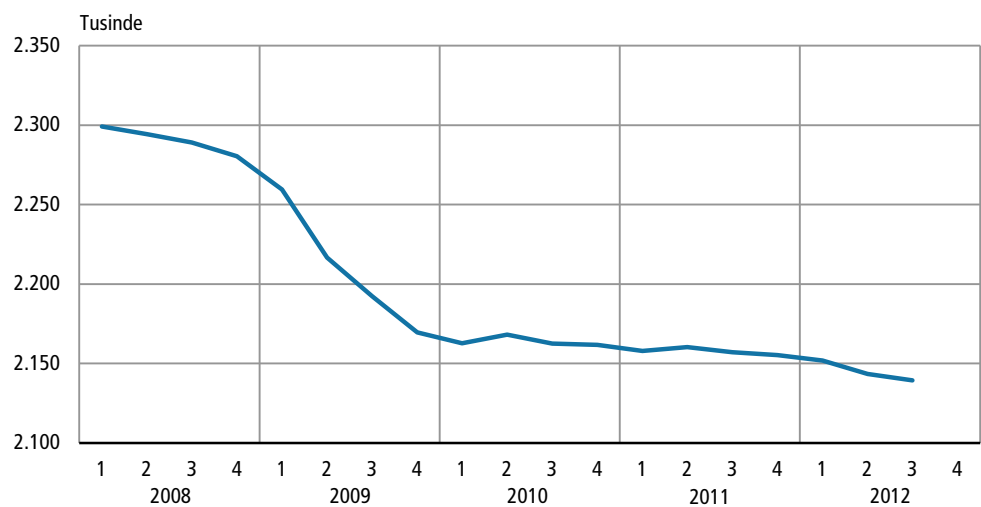


Fortsat nedgang i lønmodtagerbeskæftigelsen

Den samlede lønmodtagerbeskæftigelse faldt i tredje kvartal med 4.000 i forhold til andet kvartal. Faldet i tredje kvartal er mindre end i andet kvartal, hvor faldet var dobbelt så stort, 8.000. Det er femte kvartal i træk med et fald i lønmodtagerbeskæftigelsen. Tallene er omregnet til fuld tid og korrigeret for normale sæsonudsving.


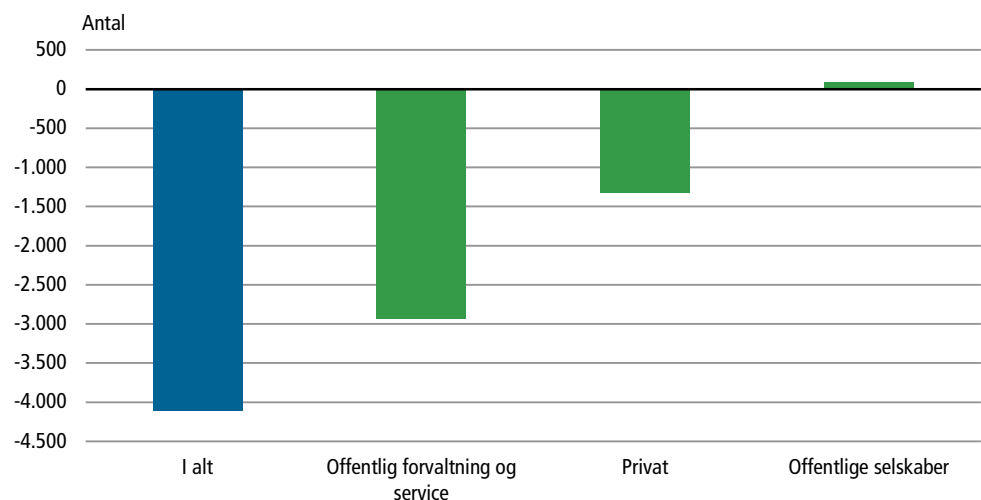
Fuldtidsbeskæftigede lønmodtagere, sæsonkorrigeret



Færre lønmodtagere i offentlig forvaltning og service

I offentlig forvaltning og service var der i tredje kvartal et fald på 3.000 i lønmodtagerbeskæftigelsen i forhold til det foregående kvartal. Siden lønmodtagerbeskæftigelsen i sektoren var højest i 2010, har der været et fald på 28.000. I den private sektor er lønmodtagerbeskæftigelsen faldet med 1.000 fra andet til tredje kvartal.

Fuldtidsbeskæftigede lønmodtagere, sæsonkorrigeret. Udvikling fra 2. til 3. kv. 2012



Størst fald inden for offentlig administration, undervisning og sundhed

Inden for *offentlig administration, undervisning og sundhed* faldt lønmodtagerbeskæftigelsen i tredje kvartal med 3.000 i forhold til kvartalet før. Både inden for *industri, råstofindvinding og forsyningsvirksomhed* og *handel og transport mv.* var der fald på 1.000 i lønmodtagerbeskæftigelsen fra andet til tredje kvartal. *Erhvervsservice* havde derimod en stigning i lønmodtagerbeskæftigelsen på 1.000.

Nyt indberetningsmønster i regionerne

Et nyt indberetningsmønster for løntimer i regionerne har betydet, at det har været nødvendigt at korrigere tallene for tredje kvartal for at gøre dem sammenlignelige med tidligere perioder. Korrektionen berører også *offentlig administration, undervisning og sundhed*.

Fuldtidsbeskæftigede lønmodtagere fordelt efter sektor, sæsonkorrigeret. 2012

	2. kvrt.	3. kvrt.	3. kvrt.
	antal		udvikling i pct. i forhold til kvrt. før
I alt	2 143 383	2 139 274	-0,2
Privat sektor	1 315 112	1 313 786	-0,1
Offentlige selskaber mv.	64 875	64 968	0,1
Offentlig forvaltning og service	763 117	760 188	-0,4
Heraf: Stat	190 120	190 193	0,0
Sociale kasser og fonde	2 110	2 110	0,0
Regioner	126 829	126 269	-0,4
Kommuner	444 059	441 616	-0,6
Uoplyst sektor	278	332	..

Fuldtidsbeskæftigede lønmodtagere fordelt efter branche, sæsonkorrigeret. 2012

	2. kvrt.	3. kvrt.	3. kvrt.
	antal		udvikling i pct. i forhold til kvrt. før
I alt	2 143 383	2 139 274	-0,2
Landbrug, skovbrug og fiskeri	31 967	32 161	0,6
Industri, råstofindvinding og forsyningsvirksomhed	289 333	288 147	-0,4
Bygge og anlæg	119 576	119 934	0,3
Handel og transport mv.	473 529	472 545	-0,2
Information og kommunikation mv.	84 151	83 985	-0,2
Finansiering og forsikring	76 195	75 876	-0,4
Ejendomshandel og udlejning	29 311	29 292	-0,1
Erhvervsservice	212 634	213 484	0,4
Offentlig administration, undervisning og sundhed	748 024	745 522	-0,3
Kultur, fritid og anden service	78 178	77 758	-0,5
Uoplyst aktivitet	485	569	..

Mere information

Se flere tal i Statistikbanken på www.dst.dk/stattabel/1502.

Kilder og metoder

Statistikken belyser udviklingen i antal fuldtidsbeskæftigede lønmodtagere fra kvartal til kvartal. Beskæftigelsestallene beregnes ved at omregne det samlede antal indberettede eller beregnede betalte løntimer til fuldtidsbeskæftigede. Statistikken bygger på arbejdsgivernes indberetninger til SKATs eIndkomst. Tallene for de seneste to kvartaler er foreløbige. Læs mere om metoden på www.dst.dk/kvalitetsdeklaration/148522.

Statistikken er korrigeret for normale sæsonudsving.

Næste offentliggørelse

Beskæftigelse for lønmodtagere 3. kvrt. 2012 (rev.) udkommer 18. december 2012.

Beskæftigelse for lønmodtagere 4. kvrt. 2012 udkommer 14. februar 2013.

Henvendelse

Thomas Thorsen, tlf. 39 17 30 48, tst@dst.dk