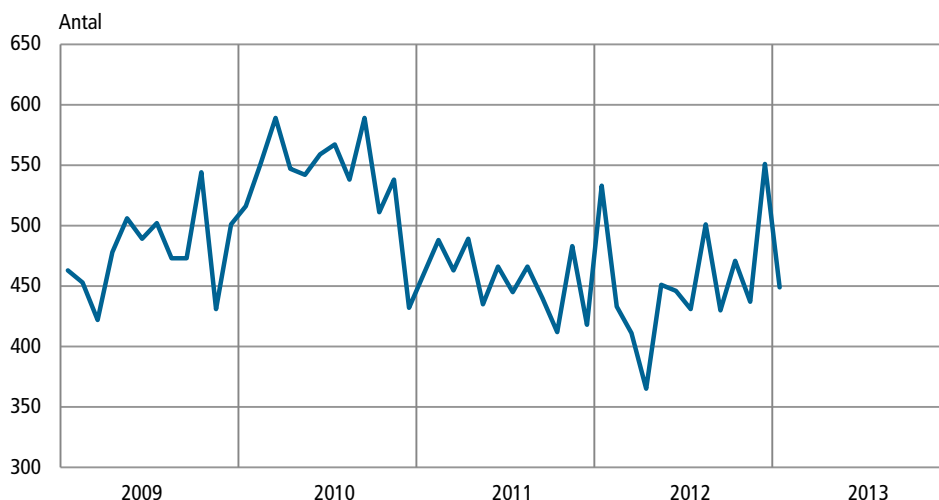


Fald i konkurser i januar

I januar var der 449 konkurser mod 551 i december, når der korrigeres for normale sæsonudsving. Det svarer til en nedgang på 19 pct. Niveaulet i december var dog præget af ekstraordinært mange konkursramte virksomheder uden registreret beskæftigelse. I perioden november-januar var der 2 pct. flere konkurser end i august-oktober.

Konkurser, sæsonkorrigeret


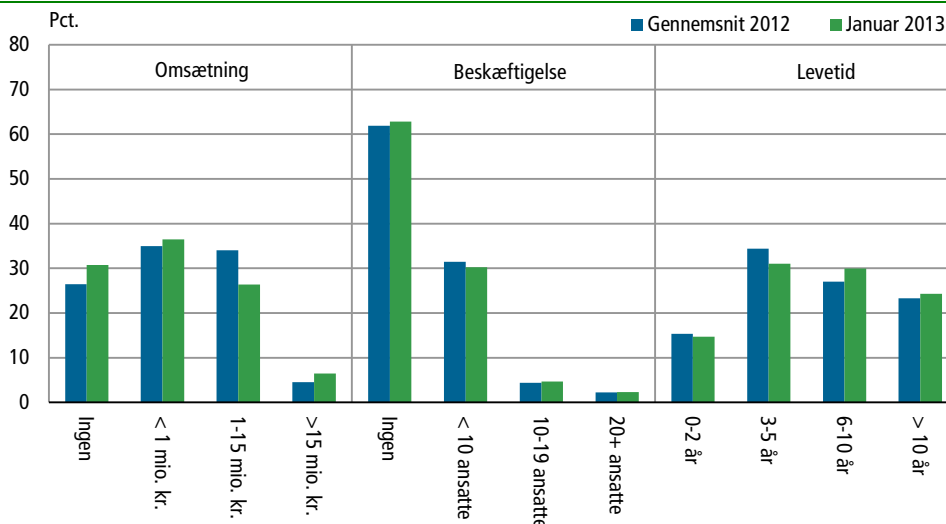


I faktiske tal var der i januar 387 konkurser, hvilket er 234 færre end i december og 75 færre end i januar sidste år. I perioden august-januar var der i alt 2.872 konkurser, eller 3 pct. flere end i den tilsvarende periode 2011-2012, hvor der var 2.776 konkurser.

Svagt højere gennemsnitsalder for konkursvirksomhederne

I januar var de konkursramte virksomheder i gennemsnit 8,0 år gamle. Det er 1,0 år højere end i december, men ellers kun lidt over niveauet det seneste års tid. 54 pct. af de konkursramte i januar var mere end seks år gamle mod 50 pct. i hele 2012.

Konkurser efter virksomhedens omsætning, beskæftigelse og levetid



Flere beskæftigede ramt af konkurs i januar

Der var 1.282 beskæftigede i januars konkursramte virksomheder, hvilket er 60 pct. flere end i december. De konkursramte virksomheder i perioden august-januar havde 6.271 beskæftigede mod 7.773 for de konkursramte i den tilsvarende periode 2011-2012. Den konkursramte omsætning var 1,7 mia. kr. i januar mod 1,3 mia. kr. i december. I perioden august-januar var den konkursramte omsætning på 8,8 mia. kr. mod 9,9 mia. kr. i den tilsvarende periode 2011-2012.

Flere konkurer i Nordjylland, færre i resten af landet

Fra december til januar steg antallet af konkurer i Nordjylland med 30 pct., mens der var færre i alle øvrige regioner. Den største nedgang var i Midtjylland med 52 pct. og i Hovedstaden med 44 pct.

Branchegruppen *handel og transport* havde 56 pct. færre konkurer i januar båret af et fald i delbrancherne *engroshandel og detailhandel*. Branchegruppen *erhvervsservice* havde 49 pct. færre konkurer i januar.

Nøgletal om konkursramte virksomheder

	2011		2012										2013	
	Dec.	Jan.	Feb.	Mar.	Apr.	Maj	Juni	Juli	Aug.	Sept.	Okt.	Nov.	Dec.	Jan.
	— mia. kr. —													
Samlet omsætning	1,8	1,3	2,0	1,6	1,4	3,5	1,7	1,7	1,9	1,4	1,0	1,6	1,3	1,7
	— beskæftigede (omregnet til fuld tid) —													
Samlet beskæftigelse	1 277	851	1 268	1 318	1 027	2 641	1 052	1 197	1 205	999	907	1 078	800	1 282
	— år —													
Gennemsnitlig levetid	7,8	7,1	7,9	7,4	8,6	8,7	7,7	8,7	7,7	7,1	7,3	7,6	7,0	8,0

Konkurer i udvalgte branchegrupper og i regioner

	2011		2012										2013	
	Dec.	Jan.	Feb.	Mar.	Apr.	Maj	Juni	Juli	Aug.	Sept.	Okt.	Nov.	Dec.	Jan.
	— antal —													
Sæsonkorrigerede i alt	418	533	433	411	365	451	446	431	501	430	471	437	551	449
Faktiske i alt	475	462	439	441	337	440	465	387	403	415	470	576	621	387
Landbrug, skovbrug og fiskeri	12	6	13	12	7	9	9	18	9	13	11	8	12	11
Industri, råstofvindning og forsyningsvirksomhed	40	25	29	32	25	25	30	35	33	29	25	22	31	17
Bygge og anlæg	64	74	61	65	43	60	74	57	48	59	69	87	55	49
Handel og transport mv.	141	138	140	148	104	146	149	117	125	121	154	179	174	118
Ejendomshandel og udlejning	27	25	27	24	18	22	22	15	15	24	21	35	26	27
Erhvervsservice	53	57	48	47	53	55	63	35	53	56	52	72	90	41
Øvrige brancher, ex. uoplyste	75	59	62	65	45	69	60	59	69	65	77	87	109	72
Uoplyst aktivitet	63	78	59	48	42	54	58	51	51	48	61	86	124	52
Hovedstaden	182	233	172	172	147	187	216	111	196	171	206	303	325	183
Sjælland	85	62	57	69	43	51	81	56	44	43	52	53	57	44
Syddanmark	69	58	84	79	64	66	57	74	66	82	77	85	90	67
Midtjylland	111	78	87	90	64	106	67	106	77	96	107	91	122	58
Nordjylland	28	31	39	31	19	30	44	40	20	23	28	44	27	35

Mere information

Find flere tal på www.dst.dk/stattabel/838 i Statistikbanken.

Kilder og metoder

Beskæftigelsesoplysningerne stammer fra elndkomst-systemet (for seneste afsluttede kvartal, dvs. tredje kvartal 2012) og omsætningsoplysningerne er fra *Firmaernes køb og salg* (for seneste afsluttede år, dvs. 2011). Denne udgivelse er en af flere konjunkturindikatorer fra Danmarks Statistik, se alle de nyeste nøgletal på www.dst.dk/konjunkturdata.

Læs mere om kilder og metode på www.dst.dk/kvalitetsdeklaration/1203.

Næste offentliggørelse

Konkurer februar 2013 udkommer 6. marts 2013.

Henvendelse

Søren Dalbro, tlf. 39 17 34 16, sda@dst.dk