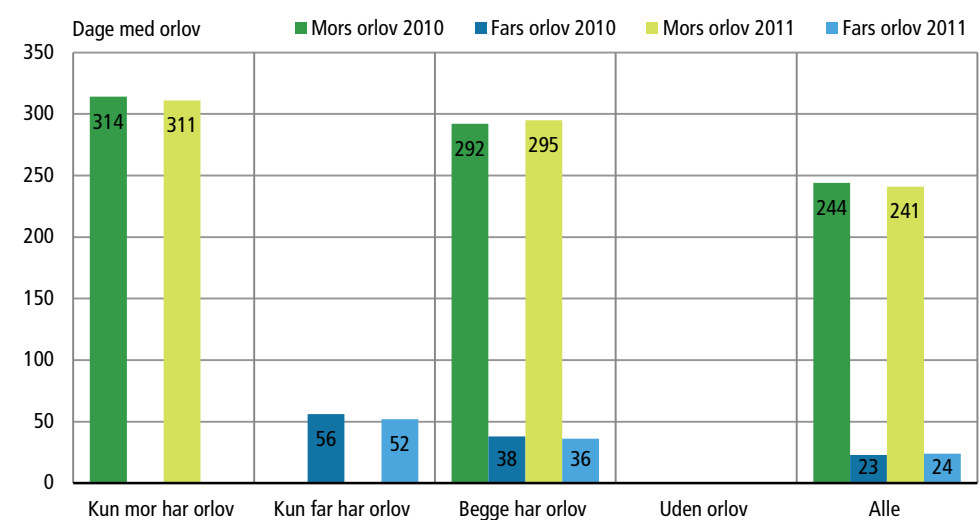


Mænd tager færre dage på barsel

Efter en årrække med stigning i antallet af dage, mænd holder barsel, er udviklingen vendt. De mænd, der blev far til et barn i 2011 og delte barselsorloven med moderen, holdt i gennemsnit 36 dages barsel, hvorimod den tilsvarende gruppe af fædre til børn født i 2010 holdt 38 dage. Ligeledes var der et fald for gruppen af fædre, der var alene om at holde barsel på dagpenge. De nedsatte antallet af dage på barsel fra 56 dage for børn født i 2010 til 52 dage for børn født i 2011.

Barselsorlov for børn født i 2011



Anm.: Hvis både far og mor holder orlov, holder de i gennemsnit 20 dage samtidig.


Til gengæld satte de kvinder, der blev mor til et barn i 2011, og som delte barselsorloven med barnets far, antallet af dage på barsel op fra 292 til 295. De kvinder, der blev mor i 2011, og som var alene om at holde barsel på dagpenge, holdt derimod færre dage i 2011, end dem der blev mødre i 2010. Denne gruppe holdt i gennemsnit barsel i 311 dage, hvilket er mindre end mødrene til børn født i 2010, der holdt 314 dage.

Nogle børn fik færre og andre flere dage med en voksen hjemme

Som følge af forældrenes ændrede antal dage på barsel, fik børn fra årgang 2011 med kun en af forældrene hjemme på dagpenge færre dage. I gennemsnit hhv. tre og fire dage færre afhængig af, om det var moren eller faren, der var berettiget til dagpenge. Børn, hvis forældre begge modtog dagpenge, fik i gennemsnit en dag mere.

Orlovsdage med mindst en forælder hjemme på dagpenge

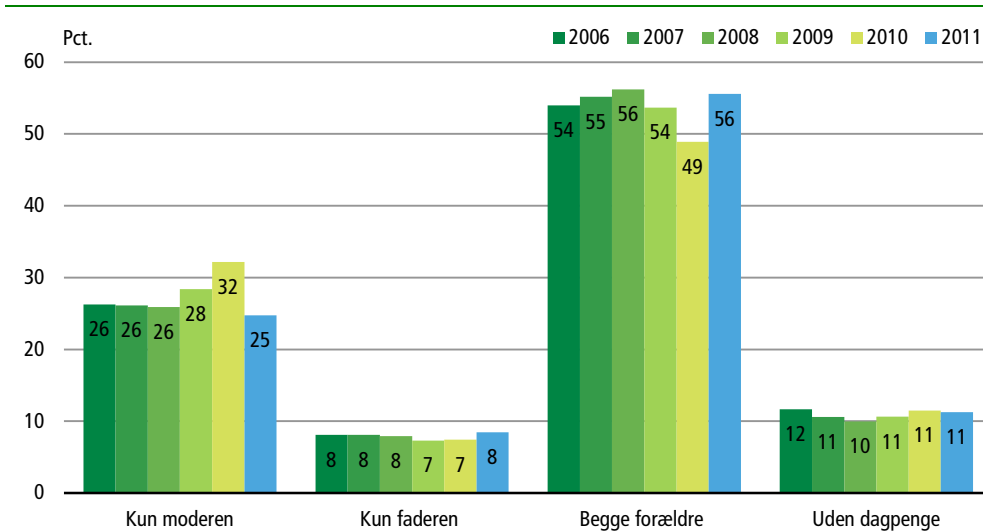
	Børn født i					
	2006	2007	2008	2009	2010	2011
	antal orlovsdage					
Begge forældre holder orlov	310	310	312	312	310	311
Kun moderen holder orlov	309	311	312	312	314	311
Kun faderen holder orlov	43	47	50	56	56	52



Mønsteret for forældreparrets ret til dagpenge ligner det for årene 2006-2009

Der blev i 2011 født 58.998 børn. For 25 pct. af disse børn var det alene moderen, der modtog dagpenge på grund af barsel. Den tilsvarende pct. for børn født året før var 32 pct. Et usædvanligt højt tal sammenlignet med tidligere år. Andelen af forældrepar, hvor begge holdt orlov på dagpenge steg fra 49 pct. til 56 pct., hvilket er mere lig det mønster, der gjaldt for børn født i årene 2006-2009. Det er ikke alle børn, der har forældre, som har ret til at holde barselsorlov på dagpenge. Antallet af børn, hvis forældre ikke har denne ret, har de senere år ligget stabilt på omkring 11 pct.

Udbetaling af barselsdagpenge til forældre – pct. af årgangen



Forskydningen i de fire forældregrupperes indbyrdes størrelse fra år 2010 til år 2011 er forklaringen på det paradoks, at mændenes barselsorlov overordnet set stiger fra 23 dage for hvert barn født i 2010 til 24 dage for hvert barn født i 2011, selvom grupperne af fædre, der hhv. deler med moderen eller er alene om at holde barsel på dagpenge begge er gået ned i antal dage.

Udbetaling af barselsdagpenge til forældre – antal børn

	Barnets fødselsår					
	2006	2007	2008	2009	2010	2011
Antal børn i alt	64 984	64 082	65 038	62 818	63 411	58 998
Med dagpenge	57 415	57 286	58 564	56 145	56 130	52 360
Kun moderen	17 078	16 735	16 849	17 850	20 414	14 591
Kun faderen	5 260	5 202	5 162	4 582	4 704	4 986
Begge forældre	35 077	35 349	36 553	33 713	31 012	32 783
Uden dagpenge	7 569	6 796	6 474	6 673	7 281	6 638

Mere information

Statistikbankens tabeller for barselsorlov er i øjeblikket under revision og derfor lukkede. Tabellerne forventes genåbnet 1. juni 2013.

Kilder og metoder

Tallene bygger på sager med kommunale udbetalinger af dagpenge i 2011 og 2012. I opgørelsen af antal orlovsdage pr. barn har det været nødvendigt at udelade et mindre antal sager, hvor det ikke har været muligt at foretage en korrekt kobling mellem forældre og børn.

Beskrivelse af metoden findes i abonnementsserien *Arbejdsmarked* (Statistiske Efterretninger) og på www.dst.dk/kvalitetsdeklaration/943.

Næste offentliggørelse

Dagpenge ved fødsel 2013 udkommer uge 11 i 2014.

Henvendelse

Torben Lundsvig, tlf. 39 17 34 21, tlu@dst.dk