


## • Befolkning



Danmark er et monarki, hvor der bor ca. 5,4 millioner mennesker. Mere end en million er under 17 år. Ligeledes er mere end en million over 60 år. Med andre ord er der ca. 3 millioner mennesker i den erhvervsaktive alder. De fleste bor i byerne, hvoraf hovedstaden København er den største. De tre næststørste byer er Århus, Odense og Aalborg.

Der er næsten 2,9 millioner familier, hvoraf mere end 667.000 har børn. Næsten 1,5 millioner voksne bor alene, og ca. 132.000 af dem har børn.

I perioden 1. januar 2003 til 1. januar 2004 blev befolkningen forøget med ca. 15.000 mennesker. Heraf kom ca. 7.000 fra indvandring (netto) til Danmark. Indvandrere og deres efterkommere udgør 8,2 pct. af befolkningen.

Danskerne udgør lidt over 1,4 pct. af den samlede befolkning i EU.



## Befolkning

### Befolkningen fordelt efter amter pr. 1. januar

	1990	1995	2000	2004
<b>Hele landet</b>	<b>5 135 409</b>	<b>5 215 718</b>	<b>5 330 020</b>	<b>5 397 640</b>
København	466 723	471 300	495 699	501 664
Frederiksberg	85 611	88 002	90 327	91 721
Københavns Amt	600 889	605 868	613 444	618 407
Frederiksborg Amt	341 067	350 236	365 306	373 688
Roskilde Amt	216 964	224 052	231 559	237 089
Vestsjællands Amt	283 641	288 221	295 086	302 479
Storstrøms Amt	256 912	256 562	259 106	261 884
Bornholms Reg.kom. <sup>1</sup>	45 900	44 936	44 337	43 673
Christiansø <sup>2</sup>	116	113	99	101
Fyns Amt	459 354	467 695	471 974	475 082
Sønderjyllands Amt	250 612	251 992	253 482	252 936
Ribe Amt	218 582	221 750	224 345	224 595
Vejle Amt	330 398	336 663	347 542	355 691
Ringkøbing Amt	267 295	270 128	272 857	274 830
Århus Amt	597 143	619 232	637 122	653 472
Viborg Amt	229 775	230 778	233 681	234 659
Nordjyllands Amt	484 543	488 303	494 153	495 669

<sup>1</sup> Før 1.1.2003 Bornholms Amt inkl. Christiansø

<sup>2</sup> Uden for kommunerne.

### Byer med mere end 40.000 indbyggere pr. 1. januar

	1990	1996	2000	2003
Hovedstadsområdet i alt	1 337 114	1 362 264	1 075 851 <sup>1</sup>	1 085 813
Heraf Københavns Kommune	466 723	476 751	495 699	501 285
Århus	200 188	213 826	217 260	222 559
Odense	138 986	144 518	145 062	145 374
Aalborg	113 599	118 500	119 617	121 100
Esbjerg	71 962	73 331	73 341	72 613
Randers	55 220	55 916	55 761	55 897
Kolding	44 688	52 207	53 447	54 526
Vejle	45 545	47 374	47 930	49 782
Horsens	47 181	47 755	48 730	49 457
Roskilde	39 924	42 154	43 100	43 753
Greve Strand <sup>1</sup>	...	...	41 376	41 509
Næstved	38 429	38 761	39 408	40 147

<sup>1</sup> Hovedstadsområdet igen opdelt.



## • Befolkning

### Befolkningens udvikling

	Hele	Heraf:	
	befolkningen	Indvandrere	Efterkommere
1769	797584	...	...
1801	929001	...	...
1850	1 414 648	...	...
1901	2 449 540	...	...
1950	4 281 275	...	...
1960	4 585 256	...	...
1970	4 937 579	...	...
1980	5 122 065	134 705	18 253
1985	5 111 108	140 566	23 360
1990	5 135 409	181 109	33 462
1995	5 215 718	224 995	53 464
2000	5 330 020	296 924	81 238
2004	5 397 640	337 802	104 234
<b>Fremskrivning</b>			
2010	5 421 287	360 480	131 599
2020	5 430 500	408 440	166 909
2030	5 427 593	449 314	193 034
2040	5 357 604	476 237	215 055
2050	5 261 187	493 586	235 669

### Befolkningen fordelt efter køn og alder pr. 1. januar 2004

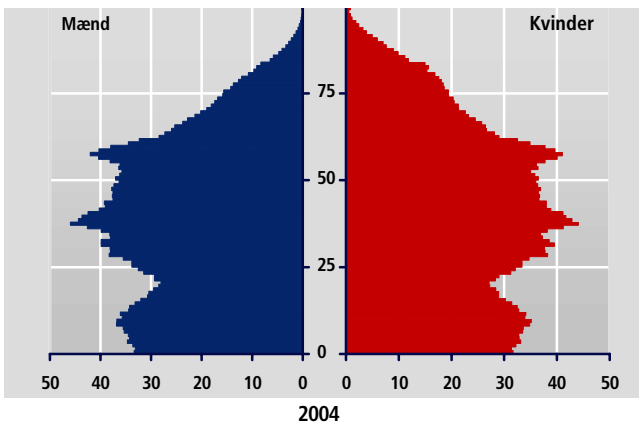
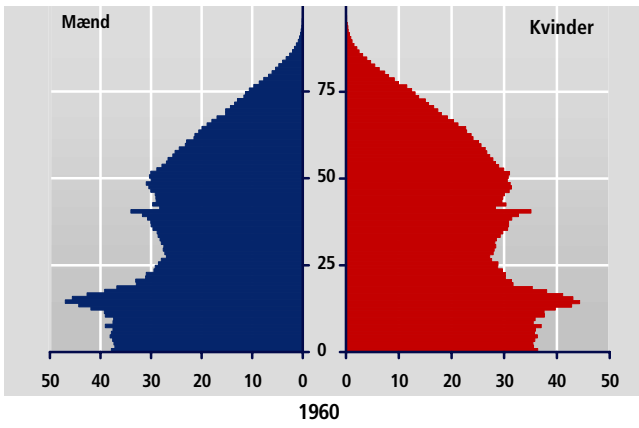
	Mænd	Kvinder	I alt
<b>I alt</b>	<b>2 670 135</b>	<b>2 727 505</b>	<b>5 397 640</b>
0 - 6 år	238 870	227 575	466 445
7 -16 år	345 655	327 431	673 086
17-24 år	239 268	232 334	471 602
25-39 år	590 126	575 306	1 165 432
40-64 år	914 364	902 133	1 816 497
65 år +	341 852	462 726	804 578



# Befolkning

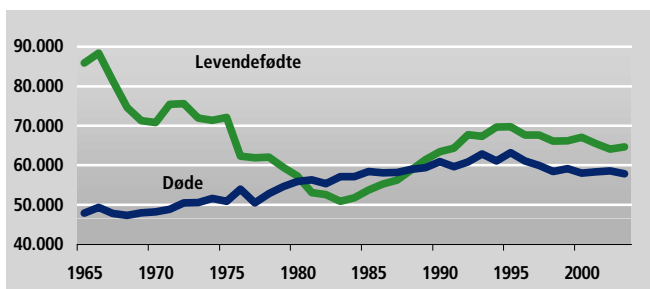
## Befolkningens aldersfordeling 1960 og 2004

Tusinde personer



## Befolkning

### Fødte og døde



### Befolkningsudviklingen

	Levende-fødte	Døde	Nettoind-vandrede	Befolknings-tilvækst
1980	57 293	55 939	398	1 752
1985	53 749	58 378	9 499	4 870
1990	63 433	60 926	8 332	10 839
1995	69 771	63 127	28 557	35 201
2000	67 084	57 986	9 498	18 596
2003	64 682	57 574	6 288	13 396

### Levendefødte fordelt efter moderens alder

	1980	1990	2000	2003
I alt	57 293	63 433	67 081	64 682
Under 18 år	617	316	193	145
18-24 år	20 997	15 440	9 531	7 676
25-29 år	21 498	26 218	24 394	22 540
30-34 år	10 830	15 728	22 997	23 039
35-39 år	2 967	4 955	8 706	9 766
40-44 år	367	747	1 230	1 460
over 45 år	17	29	30	56



## Befolkning

### Familier fordelt efter familietype pr. 1. januar

	1990	1995	2000	2004
<b>Familier i alt</b>	<b>2 782 461</b>	<b>2 858 267</b>	<b>2 885 417</b>	<b>2 897 880</b>
<b>Familier uden børn</b>	<b>2 105 707</b>	<b>2 202 949</b>	<b>2 221 932</b>	<b>2 214 251</b>
Enlige	1 380 097	1 441 337	1 436 974	1 431 727
Mænd	682 483	717 225	716 473	719 068
Kvinder	697 614	724 112	720 501	712 659
Ægtepar	575 003	598 728	611 168	606 227
Andre par	150 607	162 884	173 790	176 297
<b>Familier med børn</b>	<b>661 151</b>	<b>641 170</b>	<b>648 157</b>	<b>667 061</b>
Enlige	117 402	119 535	118 560	131 786
Mænd	16 218	15 035	15 244	18 052
Kvinder	101 184	104 500	103 316	113 734
Ægtepar	449 144	410 883	412 704	417 838
Andre par	94 605	110 752	116 893	117 437
<b>Ikke-hjemmeboende børn</b>	<b>15 603</b>	<b>14 148</b>	<b>15 328</b>	<b>16 568</b>

### Vielser og skilsmisser

	1990	1995	2000	2002
<b>Vielser</b>	<b>31 513</b>	<b>34 736</b>	<b>38 388</b>	<b>37 210</b>
Vielser pr. 1.000 indbyggere	6,1	6,6	7,2	6,9
<b>Skilsmisser</b>	<b>13 731</b>	<b>12 976</b>	<b>14 381</b>	<b>15 304</b>
Skilsmisser pr. 1.000 indbyggere	2,7	2,5	2,7	2,8



## Befolkning

### Opholdstilladelser

	1990	1995	2000	2002
<b>Opholdstilladelser i alt</b>	<b>20 154</b>	<b>37 879</b>	<b>31 573</b>	<b>33 363</b>
I asylsager	3 044	20 347	5 156	4 069
Flygtningestatus	2 853	19 931	4 388	3 489
Andet grundlag	191	416	768	580
Til familiesammenføring	7 872	6 327	10 021	8 151
Ægteskab eller fast samlivsforhold	5 481	4 580	6 399	4 880
Mindreårige børn	2 001	1 631	3 384	3 052
Forældre over 60 år	390	116	238	219
EF/EØS-beviser	1 846	3 780	5 925	6 041
Beskæftigelsesmæssige grunde	2 790	2 232	3 620	4 814
Øvrige grunde	4 602	5 193	6 851	10 288

### Udenlandske statsborgere pr. 1. januar

	1990	1995	2000	2004
<b>Udenlandske statsborgere i alt</b>	<b>150 644</b>	<b>196 705</b>	<b>259 357</b>	<b>271 211</b>
Europa i alt	95 012	116 013	158 902	159 644
Heraf EU-lande <sup>1</sup>	26 795	44 610	53 822	56 363
Bosnien Hercegovina	...	75	20 315	17 173
Tyrkiet	27 929	34 967	36 569	30 273
Afrika	6 146	13 481	25 384	24 941
Nordamerika i alt	5 034	5 872	6 538	6 798
Heraf USA	4 126	4 815	5 302	5 478
Syd- og mellemamerika	2 209	2 854	3 640	4 188
Asien	35 205	47 045	56 062	69 995
Oceanien	618	960	1 180	1 353
Statsløse/uoplyst	6 420	10 480	7 651	4 292

<sup>1</sup> Medregnet i EU-lande er Finland, Sverige, Østrig pr. 1. januar 1995.



## Befolkning

### Indvandrere og efterkommere fordelt efter oprindelsesland

	1990		2004	
	Indvandrere og efterkommere	Udenlandske statsborgere	Indvandrere og efterkommere	Udenlandske statsborgere
1 Tyrkiet	29 431	27 929	54 257	30 273
2 Irak	2 423	2 319	25 671	19 423
3 Tyskland	24 073	8 335	25 250	13 285
4 Libanon	7 938	2 606	21 790	2 050
5 Bosnien-Hercegovina	-	-	20 973	17 173
6 Pakistan	12 006	6 285	19 250	7 022
7 Jugoslavien (ex)	10 504	9 535	17 748	10 731
8 Somalia	531	393	17 363	13 099
9 Norge	13 116	10 175	15 488	13 770
10 Sverige	13 708	8 047	14 222	10 752
11 Iran	8 591	8 362	14 213	4 911
12 Polen	9 662	4 319	13 025	5 854
13 Vietnam	5 797	3 509	12 455	4 241
14 Storbritannien	8 547	9 972	11 925	12 830
15 Sri Lanka	5 014	4 839	10 324	3 671
16 Afghanistan	342	276	10 233	9 056
17 Marokko	4 267	2 703	8 799	3 087
18 Island	3 413	3 045	7 293	7 139
19 Kina	1 403	610	6 677	5 156
20 Thailand	1 567	1 157	6 668	5 436
21 USA	5 357	4 126	6 403	5 477
22 Holland	2 421	1 931	5 464	5 079
23 Filippinerne	2 023	1 169	4 721	2 457
24 Finland	3 703	1 797	3 779	2 074
25 Frankrig	2 367	1 951	3 778	3 401
26 Indien	2 194	912	3 761	1 652
27 Rusland	-	-	3 280	2 816
28 Italien	2 275	1 938	3 255	3 006
29 Syrien	625	211	2 953	611
30 Makedonien	-	-	2 646	1 898



## Befolkning

### Navne top-10 for børn

Født 1987				Født 2003 <sup>1</sup>				
	Navn dreng	Pr. tusinde	Navn piger	Pr. tusinde	Navn dreng	Pr. tusinde	Navn piger	Pr. tusinde
1	Kasper	43	Camilla	36	Mikkel	28	Emma	30
2	Christian	40	Christina	34	Frederik	27	Julie	28
3	Martin	36	Louise	32	Mathias	27	Mathilde	27
4	Morten	33	Mette	31	Mads	26	Sofie	27
5	Thomas	32	Maria	26	Rasmus	25	Laura	25
6	Michael	31	Anne	26	Emil	24	Caroline	23
7	Rasmus	29	Katrine	24	Oliver	24	Cecilie	22
8	Anders	27	Pernille	20	Christian	24	Ida	22
9	Jesper	26	Sara	19	Magnus	24	Sarah	21
10	Jacob	26	Line	17	Lucas	23	Freja	20

<sup>1</sup> Opgørelse for 1. halvår 2003.

### Navne top-10 for hele befolkningen pr. 1. januar 2004

	Fornavn dreng	Pr. tusinde	Fornavn piger	Pr. tusinde	Efternavn	Pr. tusinde
1	Jens	21	Kirsten	18	Jensen	56
2	Peter	20	Anne	18	Nielsen	55
3	Lars	18	Hanne	16	Hansen	46
4	Michael	17	Mette	15	Pedersen	35
5	Hans	17	Anna	14	Andersen	32
6	Niels	17	Helle	13	Christensen	25
7	Jørgen	17	Karen	13	Larsen	24
8	Søren	17	Susanne	12	Sørensen	23
9	Henrik	17	Lene	12	Rasmussen	19
10	Thomas	16	Inge	12	Jørgensen	18

