

DANMARKS STATISTIK

STATISTISKE MEDDELELSER

4. RÆKKE 76. BIND 2. HÆFTE

COMMUNICATIONS STATISTIQUES 4^{me} SÉRIE TOME 76 2^{me} LIVRAISON


HUSLEJE OG BOLIGFORHOLD

NOVEMBER 1925

LOYER ET LOGEMENT EN NOVEMBRE 1925

UDGIVET AF DET STATISTISKE DEPARTEMENT

PUBLIÉ PAR LE DÉPARTEMENT DE STATISTIQUE



KØBENHAVN

BIANCO LUNOS BOGTRYKKERI

1926

**Tidligere udgivne Publikationer vedrørende
Bolig- og Huslejeforhold.**

Publications antérieures sur le loyer et le logement.

Statistisk Tabelværk: 5. Række, Litra A, Nr. 11 (1911).

Statistiske Meddelelser: 4. Række, 52. Bind, 2. Hefte (1916).

—	—	4.	—	59.	—	3.	—	(1918).
—	—	4.	—	60.	—	5.	—	(1919).
—	—	4.	—	63.	—	2.	—	(1920).
—	—	4.	—	66.	—	4.	—	(1921).
—	—	4.	—	68.	—	1.	—	(1922).
—	—	4.	—	70.	—	5.	—	(1923).
—	—	4.	—	73.	—	1.	—	(1924).

Forord.

I § 89 i Lov af 12. September 1919 om Statens Tjenestemænd er det fastsat, at der en Gang aarlig skal indhentes Oplysninger om Huslejen for almindelige Beboelseslejligheder for København, Frederiksberg og Gentofte Kommuner, samtlige Købstadkommuner og mindst 100 Landkommuner med større bymæssige Bebyggelser. I Henhold til denne Lovbestemmelse er der siden 1919 hvert Aar i November Maa-
ned foretaget Undersøgelser af Huslejeforholdene. Resultaterne af Undersøgelsen i 1925 foreligger i nærværende Hæfte.

Spørgeskemaer blev udsendt til 121 Landkommuner, idet der for disses Vedkommende dog kun blev søgt Oplysninger om udlejede Lejligheder.

Med Hensyn til Stoffets Omfang og Ordning slutter denne Undersøgelse sig nær til de foregaaende, men foruden de i nærværende Hæfte publicerede Resultater har man for de ti største Provinsbyer samt Haderslev indsamlet en Del Oplysninger om Beboelsesforholdene og Lejlighedernes Udstyrelse (W. C., elektrisk Lys, Centralvarme, Badeværelse m. v.), ligesom der for Dele af Aarhus samt for næsten alle Lejligheder i Horsens og Helsingør med Kommunernes Bistand er indsamlet Oplysninger om de enkelte Lejligheders Flademaal. Bearbejdelsen af disse særlige Oplysninger ventes at kunne afsluttes i en nær Fremtid.

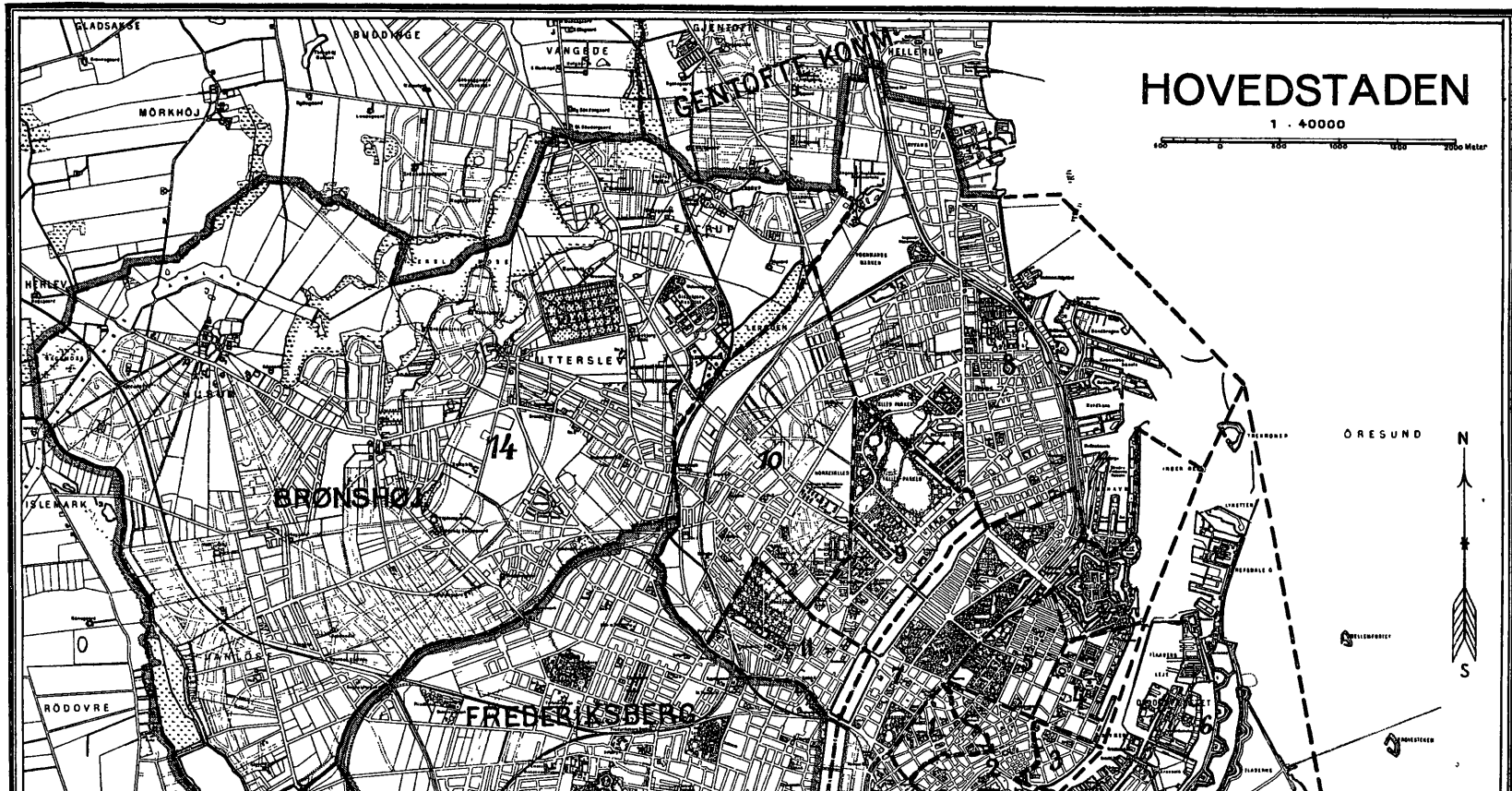
Det statistiske Departement i August 1926.

ADOLPH JENSEN.

Hans Cl. Nybølle.


Indhold.

	Side	
Kort over Hovedstaden (med Inddeling af København i hygiejniske Distrikter) . .	6	<i>Carte de la capitale (les communes de Copenhague, de Frédérikberg et de Gentofte, avec division de Copenhague par les districts d'hygiène).</i>
Tabel I. Hovedstaden: Antal Lejligheder og aarlig Lejeværdi . .	8	<i>Tabl. I. La capitale: Nombre des appartements et loyers annuels.</i>
— II. Hovedstaden: Lejlighederne fordelt efter aarl. Lejeværdi . .	14	— <i>II. La capitale: Les appartements répartis selon le loyer annuel.</i>
— III. Provinsbyerne: Antal Lejligheder og aarlig Lejeværdi . .	17	— <i>III. Villes de province: Nombre des appartements et loyers annuels.</i>
— IV. Provinsbyerne: Lejligh. fordelt efter aarlig Lejeværdi . .	46	— <i>IV. Villes de province: Les appartements selon le loyer annuel.</i>
— V. Landkommuner: Antal Lejligheder og aarlig Lejeværdi . .	56	— <i>V. Comm. rurales: Nombre des appartements et loyers annuels.</i>
— VI. Landkommuner: Lejligh. fordelt efter aarlig Lejeværdi . .	68	— <i>VI. Comm. rurales: Les appartements répartis selon le loyer annuel.</i>
Oversigt over Undersøgelsens Resultater	76	<i>Aperçu général des résultats de la recherche.</i>
1. Hovedstaden og Provinsbyerne	76	1. <i>Villes (la capitale et les villes de province):</i>
a. Lejlighedernes Antal og Størrelse	78	a. <i>Nombre et grandeur des appartements.</i>
b. Huslejens Størrelse	81	b. <i>Loyers.</i>
c. Huslejens Stigning	87	c. <i>Augmentation des loyers.</i>
2. Landkommunerne	90	2. <i>Communes rurales.</i>



HOVEDSTADEN

1 : 40000

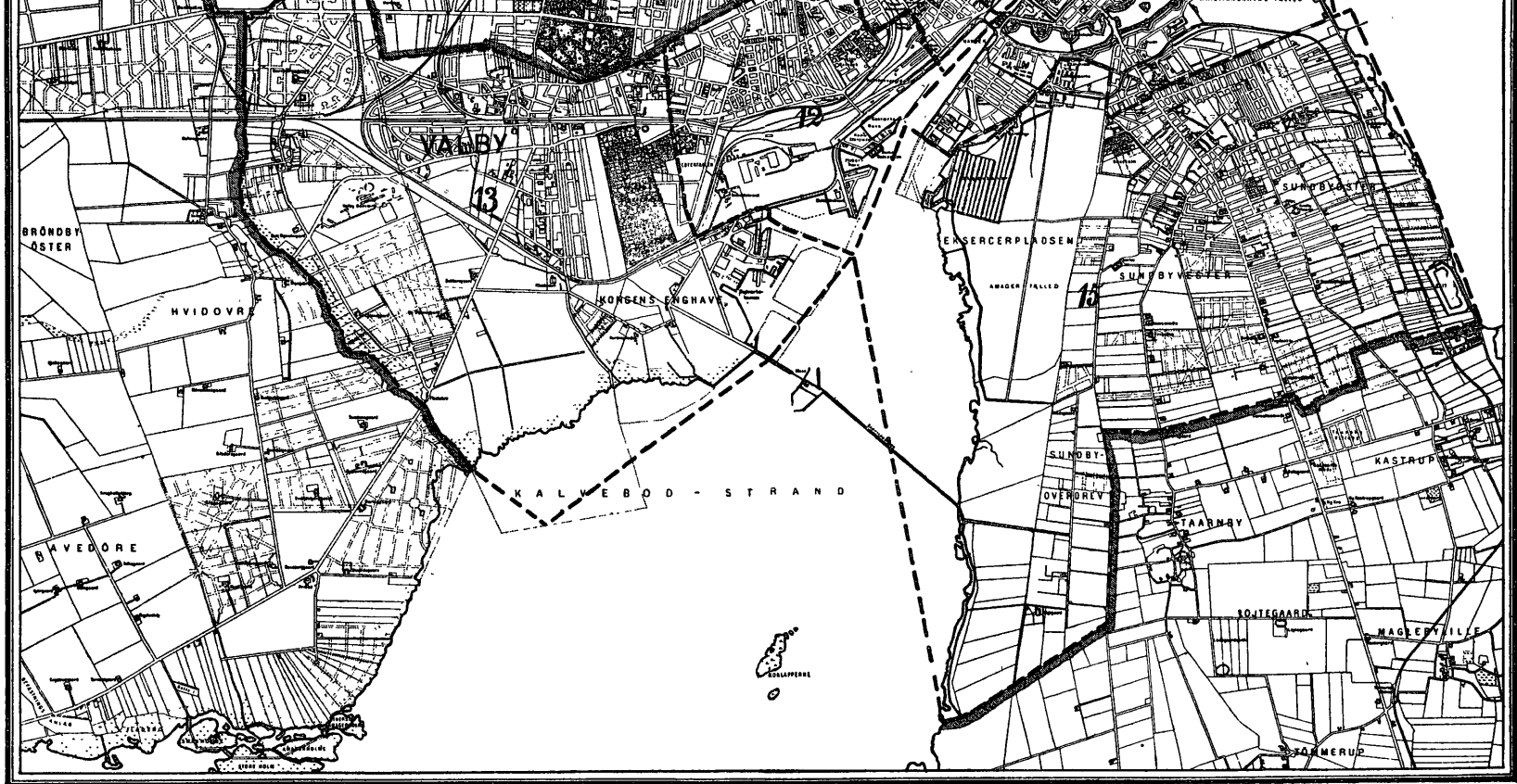


ØRESUND



VELLEMBODDEY

ØRSTEDSTADEN



Inddeling af København i hygiejniske Distrikter: 1. Distrikt: Gamle Bys ældre Del. 2. Distrikt: Gamle Bys yngre Del. 3. Distrikt: Gammelholm. 4. Distrikt: St. Annæ Øster Kvarter. 5. Distrikt: St. Annæ Vester Kvarter. 6. Distrikt: Kristianshavn og Amagerbro. 7. Distrikt: Voldkvartererne. 8. Distrikt: Østerbro. 9. Distrikt: Blegdamskvarteret. 10. Distrikt: Ydre Nørrebro. 11. Distrikt: Blaagaardskvarteret. 12. Distrikt: Vesterbro. 13. Distrikt: Valbydistriktet. 14. Distrikt: Brønshøjdistriktet. 15. Distrikt: Sundbyerne.

Tabel I. Hovedstaden: Antal Lejligheder og aarlig Lejeværdi 1925.

La capitale: nombre des appartements et le loyes annuel en 1925.

København.	Antal Lejligheder: nombre des appartements						Aarlig Lejeværdi pr. Lejlighed loyer ann p. app.		
	Ud- lejede loués	Beb. af Ejeren habit par le propr.	Ledige vacants	Tjene- stebol. m. v. log. de service	Barakk., Lysthuse m. v. barraques etc.	Til- sammen total	Ud- lejede loués	Beb. af Ejeren habit par le propr.	Samt- lige Lejlig- heder ¹⁾ total
1. Distrikt. (Gamle Bys ældre Del)									
A. Beboelseslejligheder. appart. exclus. pour habitation									
Lejligheder med app. à							Kr.	Kr.	Kr.
1 Værelse pièce	468	1	4	145	»	618	210	240	210
2 Værelser pièces	668	6	6	159	»	839	332	462	334
3 —	781	19	4	15	»	819	505	573	507
4 —	346	18	2	12	»	378	698	876	708
5 —	143	10	»	4	»	157	993	1077	999
6 —	105	8	»	1	»	114	1294	1216	1288
7 —	43	8	»	3	»	54	1653	1475	1625
8 V.o.dero. 8 p. et plus	69	6	»	5	»	80	2719	2950	2737
Tilsammen total!	2623	76	16	344	»	3059	531	635	534
B. Blandede Beboelses- og Forretningslejligh. app. et locant de prof. réunis	159	6	»	»	»	165	1244	870	1231
Samtlige Lejligheder total	2782	82	16	344	»	3224	—	—	—
2. Distrikt. (Gamle Bys yngre Del)									
A. Beboelseslejligheder.									
Lejligheder med									
1 Værelse	813	2	4	30	»	849	188	200	188
2 Værelser	1151	11	1	46	»	1209	325	356	325
3 —	1265	30	2	41	»	1338	493	566	495
4 —	610	27	2	29	»	668	698	735	699
5 —	297	15	1	6	»	319	1013	1063	1015
6 —	142	18	»	1	»	161	1356	1446	1366
7 —	76	9	»	4	»	89	1777	1589	1757
8 — el. derover	92	17	1	7	»	117	3182	3272	3222
Tilsammen	4446	129	11	164	»	4750	534	575	535
B. Blandede Beboelses- og Forretningslejligh.	237	4	»	2	»	243	1292	1210	1290
Samtlige Lejligheder	4683	133	11	166	»	4993	—	—	—
3. Distrikt. (Gammelholm)									
A. Beboelseslejligheder.									
Lejligheder med									
1 Værelse	111	»	»	4	»	115	249	»	249
2 Værelser	153	»	»	11	»	164	425	»	425
3 —	220	»	»	11	»	231	541	»	541
4 —	389	4	1	3	»	397	650	600	652
5 —	241	3	1	3	»	248	1004	1443	1009
6 —	242	8	»	1	»	251	1316	1406	1319
7 —	126	2	»	»	»	128	1687	1700	1687
8 — el. derover	54	»	»	3	»	57	2590	»	2590
Tilsammen	1536	17	2	36	»	1591	574	593	575
B. Blandede Beboelses- og Forretningslejligh.	70	5	»	»	»	75	1514	1138	1489
Samtlige Lejligheder	1606	22	2	36	»	1666	—	—	—

1) Tjenesteboliger, Barakker m. v. ikke medregnet.

Tabel I (fortsat). Hovedstaden: Antal Lejligh. og aarlig Lejeværdi 1925.

København.	Antal Lejligheder:					Aarlig Lejeværdi pr. Lejlighed			
	Ud-lejede	Be-boede af Ejeren	Ledige	Tje-neste-boliger m. v.	Barakker, Lysthuse m. v.	Til-sammen	Ud-lejede	Be-boede af Ejeren	Samt-lige Lejlig-heder ¹⁾
4. Distrikt. (St. Annæ Øster Kvarter)									
<i>A. Beboelseslejligheder.</i>									
Lejligheder med							Kr.	Kr.	Kr.
1 Værelse	123	1	1	9	»	134	241	400	242
2 Værelser	359	1	»	33	»	393	357	600	358
3 —	336	11	»	49	»	396	561	641	564
4 —	253	8	»	20	»	281	729	716	729
5 —	206	14	»	7	»	227	1100	1307	1113
6 —	159	12	1	2	»	174	1608	1431	1594
7 —	126	7	»	1	»	134	2184	2286	2189
8 — el. derover	226	28	»	11	»	265	3971	4204	3996
Tilsammen . . .	1788	82	2	132	»	2004	599	742	601
<i>B. Blandede Beboelses- og Forretningslejligh.</i>	101	4	»	2	»	107	2071	1100	2034
Samtlige Lejligheder	1889	86	2	134	»	2111	—	—	—
5. Distrikt. (St. Annæ Vester Kvarter)									
<i>A. Beboelseslejligheder.</i>									
Lejligheder med									
1 Værelse	1637	2	10	116	»	1765	197	215	198
2 Værelser	2419	31	15	614	»	3079	323	366	323
3 —	1346	66	»	110	»	1522	466	484	467
4 —	538	31	4	307	»	880	622	630	622
5 —	306	20	1	14	»	341	904	841	899
6 —	101	18	2	19	»	140	1321	1363	1335
7 —	60	7	»	26	»	93	1814	1643	1796
8 — el. derover	70	10	1	19	»	100	3099	3090	3195
Tilsammen . . .	6477	185	33	1225	»	7920	508	528	509
<i>B. Blandede Beboelses- og Forretningslejligh.</i>	97	7	»	»	»	104	1150	1800	1194
Samtlige Lejligheder	6574	192	33	1225	»	8024	—	—	—
6. Distrikt. (Kristiansh.o. Amagerbro)									
<i>A. Beboelseslejligheder.</i>									
Lejligheder med									
1 Værelse	1026	2	2	164	10	1204	207	425	207
2 Værelser	6072	10	9	188	18	6297	467	327	467
3 —	2686	36	3	72	1	2798	653	559	652
4 —	1468	23	1	45	»	1537	882	593	878
5 —	459	7	1	24	»	491	1331	880	1327
6 —	140	13	1	5	»	159	1578	1095	1535
7 —	49	1	»	10	»	60	2067	800	2041
8 — el. derover	36	9	»	10	»	55	2406	1920	2309
Tilsammen . . .	11936	101	17	518	29	12601	679	508	675
<i>B. Blandede Beboelses- og Forretningslejligh.</i>	62	1	»	»	»	63	1598	1030	1589
Samtlige Lejligheder	11998	102	17	518	29	12664	—	—	—

1) Tjenesteboliger, Barakker m. v. Ikke medregnet.

Tabel I (fortsat). Hovedstaden: Antal Lejligh. og aarlig Lejeværdi 1925.

	Antal Lejligheder:					Aarlig Lejeværdi pr. Lejlighed			
	Ud-lejede	Be-boede af Ejeren	Ledige	Tje-nesteboliger m. v.	Barakker, Lysthuse m. v.	Til-sammen	Ud-lejede	Be-boede af Ejeren	Samt-lige Lejlig-heder ¹⁾
København.									
7. Distrikt.									
(Voldkvartererne)									
A. Beboelseslejligheder.									
Lejligheder med									
1 Værelse	502	4	»	156	»	662	Kr. 262	Kr. 255	Kr. 262
2 Værelser	2984	156	5	143	»	3288	387	406	388
3 —	1406	84	2	79	»	1571	586	527	583
4 —	2538	104	4	39	»	2685	740	654	736
5 —	1402	70	4	17	»	1493	1127	898	1117
6 —	999	56	3	23	»	1081	1572	1370	1562
7 —	543	36	1	6	»	586	2209	1861	2185
8 — el. derover	598	61	2	31	»	692	3812	3771	3811
Tilsammen...	10972	571	21	494	»	12058	620	577	618
B. Blandede Beboelses- og Forretningslejligh.									
	296	21	»	3	»	320	1633	1681	1636
Samtlige Lejligheder	11268	592	21	497	»	12378	—	—	—
8. Distrikt.									
(Østerbro)									
A. Beboelseslejligheder.									
Lejligheder med									
1 Værelse	1326	8	13	69	29	1445	264	335	265
2 Værelser	8502	142	140	175	7	8966	445	380	457
3 —	3810	137	151	58	2	4158	637	544	643
4 —	4592	183	62	54	1	4892	794	676	794
5 —	1593	96	9	17	»	1715	1162	1076	1158
6 —	766	68	3	16	»	853	1493	1572	1499
7 —	327	62	3	10	»	402	1827	2320	1904
8 — el. derover	173	159	2	17	»	351	2823	4439	3613
Tilsammen...	21089	855	383	416	39	22782	647	609	665
B. Blandede Beboelses- og Forretningslejligh.									
	128	28	»	»	»	156	1095	2796	1400
Samtlige Lejligheder	21217	883	383	416	39	22938	—	—	—
9. Distrikt.									
(Blegdamskvarteret)									
A. Beboelseslejligheder.									
Lejligheder med									
1 Værelse	633	»	8	523	»	1164	180	»	181
2 Værelser	4203	5	6	429	»	4643	373	412	373
3 —	1371	14	3	91	»	1479	525	513	524
4 —	1515	24	»	23	»	1562	601	672	602
5 —	484	19	1	17	»	521	924	987	926
6 —	254	23	»	12	»	289	1293	1267	1291
7 —	99	11	»	3	»	113	1681	1573	1670
8 — el. derover	46	17	»	11	»	74	1925	2985	2211
Tilsammen...	8605	113	18	1109	»	9845	522	562	526
B. Blandede Beboelses- og Forretningslejligh.									
	104	2	»	5	»	111	1138	775	1132
Samtlige Lejligheder	8709	115	18	1114	»	9956	—	—	—

1) Tjenesteboliger, Barakker m. v. ikke medregnet.

Tabel I (fortsat). Hovedstaden: Antal Lejligh. og aarlig Lejeværdi 1925.

	Antal Lejligheder:						Aarlig Lejeværdi pr. Lejlighed		
	Ud-lejede	Be-boede af Ejeren	Ledige	Tje-neste-boliger m. v.	Barakker, Lysthuse m. v.	Til-sammen	Ud-lejede	Be-boede af Ejeren	Samt-lige Lejlig-heder ¹⁾
København.									
10. Distrikt.									
(Ydre Nørrebro)									
A. Beboelseslejligheder.									
Lejligheder med									
1 Værelse	1195	1	5	26	19	1246	Kr. 275	Kr. 240	Kr. 275
2 Værelser	11035	89	34	245	89	11492	447	426	447
3 —	5006	117	164	58	5	5350	642	579	657
4 —	2373	69	23	29	»	2494	746	658	746
5 —	392	36	4	21	1	454	991	882	985
6 —	69	12	2	8	»	91	1215	865	1181
7 —	31	4	3	1	»	39	1586	1012	1542
8 — el. derover	13	2	»	5	»	20	1739	1475	1704
Tilsammen...	20114	330	235	393	114	21186	609	542	610
B. Blandede Beboelses- og Forretningslejligh.									
	117	7	»	3	»	127	918	926	919
Samtlige Lejligheder	20231	337	235	396	114	21313	—	—	—
11. Distrikt.									
(Blaagaardskvarteret)									
A. Beboelseslejligheder.									
Lejligheder med									
1 Værelse	1429	»	12	312	1	1754	216	»	216
2 Værelser	5486	6	6	294	»	5792	366	348	366
3 —	2113	27	5	17	»	2162	551	523	550
4 —	1493	33	2	5	»	1533	671	674	671
5 —	481	23	»	4	»	508	926	868	923
6 —	175	14	»	3	»	192	1262	1185	1257
7 —	59	6	»	1	»	66	1521	1583	1527
8 — el. derover	28	7	»	2	»	37	2049	3172	2273
Tilsammen...	11264	116	25	638	1	12044	537	534	540
B. Blandede Beboelses- og Forretningslejligh.									
	95	6	»	»	»	101	906	1535	943
Samtlige Lejligheder	11359	122	25	638	1	12145	—	—	—
12. Distrikt.									
(Vesterbro)									
A. Beboelseslejligheder.									
Lejligheder med									
1 Værelse	1332	8	5	38	14	1397	238	279	238
2 Værelser	10909	107	30	318	27	11391	402	404	402
3 —	4689	86	2	59	»	4836	574	511	573
4 —	3814	143	4	44	»	4005	697	678	696
5 —	915	50	2	11	»	978	969	861	963
6 —	358	24	1	»	»	383	1306	1184	1299
7 —	166	15	»	8	»	189	1761	1367	1728
8 — el. derover	76	15	»	6	»	97	2507	2265	2467
Tilsammen...	22259	448	44	484	41	23276	577	545	575
B. Blandede Beboelses- og Forretningslejligh.									
	231	23	»	2	»	256	1390	1127	1366
Samtlige Lejligheder	22490	471	44	486	41	23532	—	—	—

1) Tjenesteboliger, Barakker m. v. ikke medregnet.

Tabel I (fortsat). Hovedstaden: Antal Lejligh. og aarlig Lejeværdi 1925.

	Antal Lejligheder:						Aarlig Lejeværdi pr. Lejlighed		
	Ud-lejede	Be-boede af Ejeren	Ledige	Tje-neste-boliger m. v.	Ba-rakker, Lysthuse m. v.	Til-sammen	Ud-lejede	Be-boede af Ejeren	Samt-lige Lejlig-heder ¹⁾
København.									
13. Distrikt.									
(Valbydistriktet)									
A. Beboelseslejligheder.									
Lejligheder med									
1 Værelse	239	14	1	»	221	475	Kr. 262	Kr. 404	Kr. 269
2 Værelser	2848	132	7	19	404	3410	474	458	473
3 —	2694	444	7	28	77	3250	650	654	650
4 —	1062	299	5	14	13	1393	780	782	782
5 —	173	211	2	8	1	395	984	1030	1010
6 —	40	89	»	9	»	138	1104	1271	1220
7 —	10	45	1	5	»	61	1297	1576	1534
8 — el. derover	23	47	»	8	»	78	2557	3686	3315
Tilsammen...	7089	1281	23	91	716	9200	630	660	648
B. Blandede Beboelses- og Forretningslejligh.									
	29	12	»	2	»	43	999	1807	1235
Samtlige Lejligheder	7118	1293	23	93	716	9243	—	—	—
14. Distrikt.									
(Brønshøjdistriktet)									
A. Beboelseslejligheder.									
Lejligheder med									
1 Værelse	545	34	6	32	373	990	302	316	304
2 Værelser	3371	366	40	15	778	4570	476	511	482
3 —	2908	747	171	44	227	4097	672	687	688
4 —	1402	657	67	28	28	2182	824	870	847
5 —	361	367	11	7	10	756	974	1073	1030
6 —	100	178	4	11	»	293	1140	1299	1244
7 —	16	55	»	4	»	75	1373	1470	1448
8 — el. derover	8	44	»	4	»	56	1250	1710	1639
Tilsammen...	8711	2448	299	145	1416	13019	630	674	652
B. Blandede Beboelses- og Forretningslejligh.									
	44	34	»	»	3	81	1022	1049	1034
Samtlige Lejligheder	8755	2482	299	145	1419	13100	—	—	—
15. Distrikt.									
(Sundbyerne)									
A. Beboelseslejligheder.									
Lejligheder med									
1 Værelse	537	16	6	14	337	910	245	275	245
2 Værelser	6073	234	24	33	418	6782	427	417	427
3 —	4138	498	73	43	64	4816	604	599	606
4 —	1885	413	38	35	10	2381	724	757	735
5 —	301	188	2	17	»	508	980	1003	990
6 —	55	118	»	9	»	182	1123	1175	1159
7 —	10	41	»	5	»	56	1081	1474	1397
8 — el. derover	12	34	»	5	»	51	1486	1651	1608
Tilsammen...	13011	1542	143	161	829	15686	573	584	582
B. Blandede Beboelses- og Forretningslejligh.									
	60	28	»	2	3	93	936	1229	1029
Samtlige Lejligheder	13071	1570	143	163	832	15779	—	—	—

¹⁾ Tjenesteboliger, Barakker m. v. ikke medregnet.

Tabel I (fortsat). Hovedstaden: Antal Lejligh. og aarlig Lejeværdi 1925.

	Antal Lejligheder:						Aarlig Lejeværdi pr. Lejlighed		
	Ud-lejede	Be-boede af Ejeren	Ledige	Tje-neste-boliger m. v.	Barakker, Lysthuse m. v.	Til-sammen	Ud-lejede	Be-boede af Ejeren	Samt-lige Lejlig-heder ¹⁾
Hele København									
1—15 Distrikt.									
A. Beboelseslejligheder.									
Lejligheder med									
1 Værelse	11916	93	77	1638	1004	14728	Kr. 231	Kr. 315	Kr. 232
2 Værelser	66233	1296	323	2722	1741	72315	421	439	422
3 —	34769	2316	587	775	376	38823	603	622	609
4 —	24278	2036	215	687	52	27268	739	770	744
5 —	7754	1129	39	177	12	9111	1059	1020	1056
6 —	3705	659	17	120	»	4501	1428	1296	1409
7 —	1741	309	8	87	»	2145	1921	1722	1890
8 — el. derover	1524	456	6	144	»	2130	3304	3486	3355
Tilsammen...	151920	8294	1272	6350	3185	171021	618	635	620
B. Blandede Beboelses- og Forretningslejligh.									
	1830	188	»	21	6	2045	1320	1502	1337
Samtlige Lejligheder	153750	8482	1272	6371	3191	173066	—	—	—
Frederiksberg.									
A. Beboelseslejligheder.									
Lejligheder med									
1 Værelse	1183	4	9	12	63	1271	229	230	228
2 Værelser	6452	47	34	174	127	6834	423	423	424
3 —	6685	214	32	62	3	6996	581	613	583
4 —	7366	315	44	30	2	7757	786	1189	805
5 —	3341	356	9	8	»	3714	1130	1198	1135
6 —	1613	312	8	13	»	1946	1489	1657	1517
7 —	511	268	3	7	»	789	1851	2164	1958
8 — el. derover	295	350	3	15	»	663	2585	3125	2875
Tilsammen...	27446	1866	142	321	195	29970	616	706	626
B. Blandede Beboelses- og Forretningslejligh.									
	355	106	»	3	»	464	1101	2323	1382
Samtlige Lejligheder	27801	1972	142	324	195	30434	—	—	—
Gentofte.									
A. Beboelseslejligheder.									
Lejligheder med									
1 Værelse	279	31	5	31	45	391	286	256	282
2 Værelser	1394	217	18	25	137	1791	448	525	459
3 —	1345	455	18	64	38	1920	646	735	671
4 —	1395	536	9	20	8	1968	891	1016	926
5 —	679	544	8	13	3	1247	1167	1332	1262
6 —	330	691	10	7	1	1039	1496	1810	1714
7 —	148	753	12	13	»	926	1873	2200	2145
8 — el. derover	121	871	11	5	»	1008	2623	3214	3143
Tilsammen...	5691	4098	91	178	232	10290	666	769	703
B. Blandede Beboelses- og Forretningslejligh.									
	63	114	1	6	2	186	1295	2128	1831
Samtlige Lejligheder	5754	4212	92	184	234	10476	—	—	—

¹⁾ Tjenesteboliger, Barakker m. v. ikke medregnet.

Tabel II. Hovedstaden: Lejlighederne fordelt efter aarlig Lejeværdi 1925.

la capitale: Appartements répartis d'après le loyer annuel en 1925.

		Antal 1 Værelses Lejligheder til appartements de 1 pièce											
		115 Kr. el. u. et moins	115— 145Kr.	145— 175 Kr.	175— 205Kr.	205— 235 Kr.	235— 265Kr.	265— 295 Kr.	295— 325Kr.	325— 355 Kr.	355— 385Kr.	385 Kr. el. ov. et plus	I alt total
København.													
1. Distrikt. . .		40	98	52	115	47	31	5	36	1	15	33	473
2. — . . .		133	166	104	200	53	63	4	42	6	10	33	819
3. — . . .		1	2	9	29	6	38	»	11	»	6	9	111
4. — . . .		10	13	13	24	8	18	2	20	1	2	14	125
5. — . . .		124	304	244	363	165	253	54	67	5	27	43	1649
6. — . . .		98	240	118	169	104	135	29	63	11	15	48	1030
7. — . . .		16	24	19	87	76	97	23	75	12	27	50	506
8. — . . .		29	162	258	207	58	174	27	126	26	51	229	1347
9. — . . .		22	34	64	126	123	102	43	47	2	11	67	641
10. — . . .		61	136	45	170	130	103	33	196	39	92	196	1201
11. — . . .		85	106	148	384	255	227	109	81	10	9	27	1441
12. — . . .		39	95	94	361	213	278	55	90	16	28	76	1345
13. — . . .		16	19	20	42	12	42	5	32	1	13	52	254
14. — . . .		34	63	30	99	23	41	11	70	34	41	139	585
15. — . . .		25	91	35	116	30	72	16	70	6	35	63	559
I alt. . .		733	1553	1253	2492	1308	1674	416	1026	170	382	1079	12086
Frederiksberg. . .		105	191	92	298	23	164	30	118	11	33	131	1196
Gentofte		30	29	20	55	12	26	8	60	7	19	49	315
Hovedstaden. . .		868	1773	1365	2845	1343	1864	454	1204	188	434	1259	13597
		Antal 2 Værelses Lejligheder til											
		225 Kr. el. u.	225— 275 Kr.	275— 325 Kr.	325— 375 Kr.	375— 425 Kr.	425— 475 Kr.	475— 525 Kr.	525— 575 Kr.	575— 625 Kr.	625— 675 Kr.	675 Kr. el. ov.	I alt
København.													
1. Distrikt. . .		100	152	157	97	85	16	24	8	10	7	24	680
2. — . . .		260	205	281	134	107	30	59	13	20	8	46	1163
3. — . . .		5	14	22	38	20	7	24	3	4	1	15	163
4. — . . .		80	21	49	61	42	27	37	5	20	»	18	360
5. — . . .		524	443	563	444	250	94	93	12	24	7	11	2465
6. — . . .		362	364	598	375	327	801	1515	862	223	174	490	6091
7. — . . .		67	178	594	710	918	257	233	83	59	6	40	3145
8. — . . .		235	353	610	754	1179	2138	1671	513	591	458	282	8784
9. — . . .		69	349	805	954	1015	544	396	51	12	5	14	4214
10. — . . .		259	377	800	1376	1790	2625	1678	1009	466	349	429	11158
11. — . . .		271	658	1327	1249	714	466	339	232	60	131	51	5498
12. — . . .		243	571	1466	2096	2284	2053	1430	552	267	27	57	11046
13. — . . .		107	130	189	313	388	296	495	397	353	179	140	2987
14. — . . .		172	176	305	336	869	266	543	171	307	102	530	3777
15. — . . .		227	302	792	965	807	1139	1195	228	183	331	162	6331
I alt. . .		2981	4293	8558	9902	10795	10759	9732	4139	2599	1785	2309	67852
Frederiksberg. . .		351	232	654	932	1407	1142	742	300	470	92	211	6533
Gentofte		145	114	242	154	244	54	170	62	206	53	185	1629
Hovedstaden. . .		3477	4639	9454	10988	12446	11955	10644	4501	3275	1930	2705	76014

Tabel II (fortsat). Hovedstaden: Lejlighederne fordelt efter årlig Lejeværdi 1925.

Antal 3 Værelses Lejligheder til												
	375 Kr. el. u.	375— 425 Kr.	425— 475 Kr.	475— 525 Kr.	525— 575 Kr.	575— 625 Kr.	625— 675 Kr.	675— 725 Kr.	725— 775 Kr.	775— 825 Kr.	825 Kr. el. ov.	I alt
København.												
1. Distrikt..	173	102	77	135	95	91	37	39	8	20	27	804
2. — ..	385	185	157	147	80	115	44	65	12	34	73	1297
3. — ..	34	34	15	39	23	16	14	10	10	13	12	220
4. — ..	48	59	32	53	24	45	16	18	10	15	27	347
5. — ..	371	255	170	179	109	172	72	40	7	12	25	1412
6. — ..	277	157	104	120	146	301	408	301	214	236	461	2725
7. — ..	127	131	128	284	132	222	128	116	76	43	105	1492
8. — ..	202	214	153	349	372	830	496	333	232	264	653	4098
9. — ..	127	140	195	232	290	188	103	63	13	8	29	1388
10. — ..	161	184	309	469	701	1069	575	623	211	122	863	5287
11. — ..	143	179	242	401	351	288	319	78	30	32	82	2145
12. — ..	212	247	357	735	911	982	639	283	140	138	133	4777
13. — ..	146	107	107	278	286	660	423	254	247	228	409	3145
14. — ..	260	192	246	511	412	391	91	265	136	220	1102	3826
15. — ..	294	281	420	622	510	915	326	245	220	271	605	4709
I alt..	2960	2467	2712	4554	4442	6285	3691	2733	1566	1656	4606	37672
Frederiksberg...												
	307	313	476	1276	1334	1307	419	556	224	275	444	6931
Gentofte												
	203	146	59	229	116	268	89	142	44	124	398	1818
Hovedstaden...	3470	2926	3247	6059	5892	7860	4199	3431	1834	2055	5448	46421
Antal 4 Værelses Lejligheder til												
	450 Kr. el. u.	450— 550 Kr.	550— 650 Kr.	650— 750 Kr.	750— 850 Kr.	850— 950 Kr.	950— 1050 Kr.	1050— 1150 Kr.	1150— 1250 Kr.	1250— 1350 Kr.	1350 Kr. el. over	I alt
København.												
1. Distrikt..	35	49	64	66	69	37	21	6	ƒ	3	10	366
2. — ..	101	122	92	103	89	33	34	8	17	3	37	639
3. — ..	23	71	112	64	65	38	13	1	3	1	3	394
4. — ..	22	35	71	31	49	15	10	6	11	2	9	261
5. — ..	87	98	136	123	76	26	21	1	2	»	3	573
6. — ..	55	63	143	162	213	313	155	170	141	29	48	1492
7. — ..	75	250	483	838	516	183	93	44	55	56	53	2646
8. — ..	69	159	685	1467	970	602	342	262	132	65	84	4837
9. — ..	36	162	560	542	117	47	17	21	12	7	18	1539
10. — ..	54	128	587	721	396	200	202	103	47	16	11	2465
11. — ..	55	192	468	429	275	67	26	7	5	»	4	1528
12. — ..	96	284	988	1495	675	214	136	36	19	5	13	3961
13. — ..	48	94	266	341	189	123	126	66	46	30	37	1366
14. — ..	84	216	383	278	299	170	217	87	152	54	186	2126
15. — ..	95	237	510	679	306	115	181	102	59	24	28	2336
I alt..	935	2160	5548	7339	4304	2183	1594	920	707	295	544	26529
Frederiksberg...												
	115	347	1340	1785	1519	1210	624	302	224	87	172	7725
Gentofte												
	100	84	195	315	300	227	226	44	120	68	261	1940
Hovedstaden...	1150	2591	7083	9439	6123	3620	2444	1266	1051	450	977	36194

Tabel II (fortsat). Hovedstaden: Lejlighederne fordelt efter aarlig Lejeværdi 1925.

Antal 5 Værelses Lejligheder til												I alt
650 Kr. el. u.	650— 750Kr.	750— 850Kr.	850— 950Kr.	950— 1050 Kr.	1050— 1150 Kr.	1150— 1250 Kr.	1250— 1350 Kr.	1350— 1450 Kr.	1450— 1550 Kr.	1550 Kr. el. ov.		
København.												
1. Distrikt..	21	17	19	22	19	11	16	2	7	5	14	153
2. — ..	42	41	46	33	44	22	20	7	14	13	31	313
3. — ..	15	9	24	39	55	31	43	6	6	1	16	245
4. — ..	19	12	30	34	29	12	25	11	6	14	28	220
5. — ..	46	63	56	41	38	27	20	9	7	10	10	327
6. — ..	27	18	16	24	45	32	46	62	25	43	129	467
7. — ..	36	48	179	224	279	193	188	71	56	41	161	1476
8. — ..	37	84	167	235	289	212	246	96	61	76	195	1698
9. — ..	56	54	94	117	56	35	37	17	7	16	15	504
10. — ..	39	41	53	79	79	50	32	25	12	10	12	432
11. — ..	38	54	73	116	114	50	35	7	7	5	5	504
12. — ..	59	114	201	152	189	70	93	26	25	9	29	967
13. — ..	52	29	49	53	56	29	54	8	10	24	22	386
14. — ..	101	81	120	60	88	38	73	17	38	44	79	739
15. — ..	56	39	57	60	92	44	57	33	23	16	14	491
I alt...	644	704	1184	1289	1472	856	985	397	304	327	760	8922
Frederiksberg...												3706
Gentofte												1231
Hovedstaden...	803	887	1560	1780	2276	1460	1742	803	624	587	1337	13859
Antal 6 Værelses Lejligheder til												I alt
1050Kr. el. u.	1050— 1150 Kr.	1150— 1250 Kr.	1250— 1350 Kr.	1350— 1450 Kr.	1450— 1550 Kr.	1550— 1650 Kr.	1650— 1750 Kr.	1750— 1850 Kr.	1805— 1950 Kr.	1950 Kr. el. ov.		
København.												
1. Distrikt..	32	12	17	14	10	3	4	2	7	1	11	113
2. — ..	46	8	19	9	17	19	8	2	8	2	22	160
3. — ..	54	24	33	30	31	24	15	7	14	»	18	250
4. — ..	41	4	16	13	13	18	10	9	10	1	37	172
5. — ..	33	2	16	4	14	18	16	5	2	»	11	121
6. — ..	30	13	12	10	11	10	17	1	10	1	39	154
7. — ..	111	102	158	105	105	109	47	43	51	19	208	1058
8. — ..	116	69	103	96	89	78	64	51	45	12	114	837
9. — ..	69	27	32	32	38	27	14	8	11	3	16	277
10. — ..	27	7	15	11	7	5	6	»	»	4	1	83
11. — ..	46	21	34	21	21	22	6	4	7	1	6	189
12. — ..	125	36	50	31	32	18	18	12	21	3	37	383
13. — ..	47	9	14	7	14	15	3	1	8	»	11	129
14. — ..	114	14	41	10	13	28	11	5	12	3	31	282
15. — ..	78	12	21	5	8	22	8	4	6	»	9	173
I alt...	969	360	581	398	423	416	247	154	212	50	571	4381
Frederiksberg...												1933
Gentofte												1031
Hovedstaden...	1324	506	890	601	721	811	521	278	419	120	1154	7345

Tabel III. Provensbyerne: Antal Lejligheder og aarlig Lejeværdi 1925.
Villes de province: nombre des appartements et le loyer annuel en 1925.

	Antal Lejligheder: <i>nombre des appartements:</i>						Aarlig Lejeværdi pr. Lejlighed <i>loyer ann. p. app.</i>		
	Ud- lejede <i>loués.</i>	Beb. af Ejeren <i>habit. par le propr.</i>	Ledige <i>vacants</i>	Tjene- stebol. m. v. <i>log. de service</i>	Barakk., Lysthuse m. v. <i>baraqués etc.</i>	Tilsam- men <i>total</i>	Ud- lejede <i>loués</i>	Beb. af Ejeren <i>habit. par le propr.</i>	Samt- lige Lejlig- heder ¹⁾ <i>total</i>
Aabenraa.									
A. Beboelseslejligheder. <i>appart. exclus. pour habitation</i>									
Lejligheder med <i>app. à</i>									
1 Værelse <i>pièce</i>	42	4	»	44	24	114	Kr. 182	Kr. 162	Kr. 181
2 Værelser <i>pièces</i>	493	74	5	12	8	592	255	261	256
3 —	457	187	4	6	»	654	440	438	441
4 —	201	139	»	11	»	351	635	595	619
5 —	91	91	»	4	»	186	815	713	764
6 —	28	52	1	3	»	84	1077	988	1019
7 —	28	33	»	3	»	64	1241	1045	1135
8 V.o.dero. <i>8 p. et plus</i>	14	41	»	10	»	65	1900	1449	1564
Tilsammen <i>total</i>	1354	621	10	93	32	2110	439	417	427
B. Blandede Beboelses- og Forretningslejligheder. <i>app. et locaux de prof. réunis.</i>									
	82	62	»	»	»	144	1567	1340	1469
Samtl. Lejligheder total	1436	683	10	93	32	2254	—	—	—
Aakirkeby.									
A. Beboelseslejligheder.									
Lejligheder med									
1 Værelse	1	»	»	»	»	1	60	»	60
2 Værelser	3	32	»	1	»	36	210	246	243
3 —	15	153	2	2	»	172	326	281	285
4 —	7	92	»	2	»	101	504	314	328
5 —	2	38	»	»	»	40	485	356	362
6 —	1	21	»	»	»	22	700	375	390
7 —	»	7	»	»	»	7	»	393	393
8 — el. derover	1	5	»	1	»	7	800	780	783
Tilsammen	30	348	2	6	»	386	310	269	272
B. Blandede Beboelses- og Forretningslejligheder.									
	4	11	»	»	»	15	762	639	672
Samtlige Lejligheder . .	34	359	2	6	»	401	—	—	—
Aalborg.									
A. Beboelseslejligheder.									
Lejligheder med									
1 Værelse	821	9	6	9	»	845	184	162	184
2 Værelser	4345	314	27	51	»	4737	313	350	317
3 —	2220	563	17	35	»	2835	500	525	506
4 —	815	263	1	14	»	1093	649	621	642
5 —	361	160	1	9	»	531	878	767	844
6 —	170	77	»	4	»	251	1077	923	1029
7 —	70	57	»	3	»	130	1384	1153	1281
8 — el. derover	44	38	1	7	»	90	1749	1610	1682
Tilsammen	8846	1481	53	132	»	10512	484	484	480
B. Blandede Beboelses- og Forretningslejligheder.									
	611	168	8	»	»	787	1083	1028	1075
Samtlige Lejligheder . .	9457	1649	61	132	»	11299	—	—	—

¹⁾ Tjenesteboliger, Barakker m. v. ikke medregnet.

Tabel III (fortsat). Provensbyerne: Antal Lejligh. og aarlig Lejeværdi 1925.

	Antal Lejligheder:						Aarlig Lejeværdi pr. Lejlighed		
	Ud-lejede	Be-boede af Ejeren	Ledige	Tjene-ste-boliger m. v.	Barakker, Lysthuse m. v.	Tilsam-men	Ud-lejede	Be-boede af Ejeren	Samt-lige Lejlig-heder ¹⁾
Aarhus.									
<i>A. Beboelseslejligheder.</i>									
Lejligheder med									
1 Værelse	719	23	6	18	66	832	Kr. 189	Kr. 221	Kr. 190
2 Værelser	7759	751	44	88	229	8871	334	314	332
3 —	4201	849	11	37	»	5098	490	448	483
4 —	1626	489	9	26	1	2151	681	633	671
5 —	591	215	4	13	»	823	981	832	943
6 —	289	144	2	12	»	447	1233	1094	1184
7 —	147	83	»	7	»	237	1464	1501	1477
8 — el. derover	125	121	1	10	»	257	1972	2061	2018
Tilsammen...	15457	2675	77	211	296	18716	509	474	503
<i>B. Blandede Beboelses- og Forretningslejligheder.</i>									
	1186	353	3	5	»	1547	1172	990	1130
Samtlige Lejligheder ..	16643	3028	80	216	296	20263	—	—	—
Allinge-Sandvig.									
<i>A. Beboelseslejligheder.</i>									
Lejligheder med									
1 Værelse	3	2	»	1	»	6	87	110	96
2 Værelser	42	36	1	1	»	80	165	176	169
3 —	37	162	1	»	»	200	237	217	220
4 —	17	62	»	»	»	79	328	290	298
5 —	5	22	»	»	»	27	382	368	370
6 —	4	18	»	»	»	22	495	422	435
7 —	1	5	»	»	»	6	600	490	508
8 — el. derover	3	2	»	»	»	5	593	1050	776
Tilsammen...	112	309	2	2	»	425	233	231	226
<i>B. Blandede Beboelses- og Forretningslejligheder.</i>									
	5	25	»	»	»	30	316	563	522
Samtlige Lejligheder ..	117	334	2	2	»	455	—	—	—
Assens.									
<i>A. Beboelseslejligheder.</i>									
Lejligheder med									
1 Værelse	15	4	»	2	»	21	130	108	125
2 Værelser	165	163	3	7	»	338	193	191	192
3 —	198	283	2	6	»	489	300	268	281
4 —	67	129	»	4	»	200	425	377	394
5 —	32	58	1	2	»	93	554	487	512
6 —	10	30	»	2	»	42	713	534	579
7 —	9	17	»	5	»	31	691	753	732
8 — el. derover	4	19	»	4	»	27	728	861	837
Tilsammen...	500	703	6	32	»	1241	297	273	283
<i>B. Blandede Beboelses- og Forretningslejligheder.</i>									
	47	46	»	»	»	93	1019	817	919
Samtlige Lejligheder ..	547	749	6	32	»	1334	—	—	—

1) Tjenesteboliger, Barakker m. v. ikke medregnet.

Tabel III (fortsat). Provsbyerne: Antal Lejligh. og aarlig Lejeværdi 1925.

	Antal Lejligheder:						Aarlig Lejeværdi pr. Lejlighed		
	Ud-lejede	Be-boede af Ejeren	Ledige	Tjene-ste-boliger m. v.	Ba-rakker, Lysthuse m. v.	Tilsam-men	Ud-lejede	Be-boede af Ejeren	Samt-lige Lejlig-heder ¹⁾
Augustenborg.									
<i>A. Beboelseslejligheder.</i>									
Lejligheder med									
1 Værelse	2	1	»	»	»	3	Kr. 210	Kr. 240	Kr. 220
2 Værelser	29	9	»	»	»	38	352	273	357
3 —	46	32	1	1	»	80	472	402	442
4 —	21	34	»	2	»	57	528	460	486
5 —	9	13	»	1	»	23	677	558	606
6 —	4	12	»	»	»	16	1100	729	822
7 —	3	3	1	»	»	7	1083	733	922
8 — el. derover	3	8	1	»	»	12	983	775	812
Tilsammen...	117	112	3	4	»	236	466	370	426
<i>B. Blandede Beboelses- og Forretningslejligheder.</i>									
	3	12	»	»	»	15	1250	688	800
Samtlige Lejligheder ..	120	124	3	4	»	251	—	—	—
Bogense.									
<i>A. Beboelseslejligheder.</i>									
Lejligheder med									
1 Værelse	12	1	»	»	»	13	129	60	124
2 Værelser	128	67	1	7	»	203	223	219	221
3 —	106	161	4	2	»	273	354	285	314
4 —	32	75	»	2	»	109	469	382	408
5 —	7	35	»	1	»	43	529	445	459
6 —	3	16	»	3	»	22	533	569	563
7 —	4	6	»	»	»	10	755	475	587
8 — el. derover	1	11	»	1	»	13	1300	741	788
Tilsammen...	293	372	5	16	»	686	331	280	299
<i>B. Blandede Beboelses- og Forretningslejligheder.</i>									
	23	36	»	»	»	59	872	910	895
Samtlige Lejligheder ..	316	408	5	16	»	745	—	—	—
Brønderslev.									
<i>A. Beboelseslejligheder.</i>									
Lejligheder med									
1 Værelse	52	8	»	1	»	61	120	102	118
2 Værelser	255	144	»	1	»	400	211	226	216
3 —	136	298	1	3	»	438	386	310	334
4 —	34	111	»	2	»	147	586	413	454
5 —	16	55	»	1	»	72	614	560	572
6 —	8	24	»	»	»	32	762	649	678
7 —	3	14	»	1	»	18	793	701	718
8 — el. derover	8	11	»	1	»	20	1031	827	908
Tilsammen...	512	665	1	10	»	1188	359	309	321
<i>B. Blandede Beboelses- og Forretningslejligheder.</i>									
	30	22	»	»	»	52	1212	930	1092
Samtlige Lejligheder ..	542	687	1	10	»	1240	—	—	—

1) Tjenesteboliger, Barakker m. v. ikke medregnet.

Tabel III (fortsat). Provinsbyerne: Antal Lejligh. og aarlig Lejeværdi 1925.

	Antal Lejligheder:					Aarlig Lejeværdi pr. Lejlighed			
	Ud-lejede	Be-boede af Ejeren	Ledige	Tjene-ste-boliger m. v.	Barakker, Lysthuse m. v.	Tilsam-men	Ud-lejede	Be-boede af Ejeren	Samt-lige Lejlig-heder ¹⁾
Esbjerg.									
A. Beboelseslejligheder.									
Lejligheder med									
1 Værelse	168	3	2	24	3	200	Kr. 219	Kr. 447	Kr. 222
2 Værelser	1898	195	15	13	74	2195	370	371	370
3 —	1292	393	6	6	»	1697	501	502	502
4 —	374	190	2	6	»	572	732	621	695
5 —	120	105	»	4	»	229	956	843	903
6 —	53	74	1	6	»	134	1233	1037	1118
7 —	17	31	»	2	»	50	1603	1373	1454
8 — el. derover	16	26	»	4	»	46	1829	1408	1568
Tilsammen...	3938	1017	26	65	77	5123	536	517	520
B. Blandede Beboelses- og Forretningslejligheder.									
	317	221	4	5	»	547	1001	896	956
Samtlige Lejligheder ..	4255	1238	30	70	77	5670	—	—	—
Faaborg.									
A. Beboelseslejligheder.									
Lejligheder med									
1 Værelse	18	2	1	4	»	25	139	200	145
2 Værelser	192	128	2	22	»	344	220	229	224
3 —	162	265	2	2	»	431	356	313	330
4 —	77	135	1	3	»	216	505	457	474
5 —	19	55	1	»	»	75	610	571	582
6 —	15	38	»	1	»	54	1040	659	767
7 —	8	21	»	»	»	29	729	1021	941
8 — el. derover	7	13	»	2	»	22	1314	1255	1276
Tilsammen...	498	657	7	34	»	1196	355	336	339
B. Blandede Beboelses- og Forretningslejligheder.									
	32	37	»	»	»	69	1201	926	1053
Samtlige Lejligheder ..	530	694	7	34	»	1265	—	—	—
Fredericia.									
A. Beboelseslejligheder.									
Lejligheder med									
1 Værelse	144	5	1	13	7	170	174	126	172
2 Værelser	1415	249	11	21	30	1726	319	348	323
3 —	1008	480	10	17	»	1515	445	468	453
4 —	333	234	4	8	»	579	603	574	591
5 —	105	113	»	1	»	219	791	755	772
6 —	43	50	1	2	»	96	1013	915	964
7 —	27	29	»	2	»	58	1095	1174	1136
8 — el. derover	20	35	»	5	»	60	1360	1335	1345
Tilsammen...	3095	1195	27	69	37	4423	450	456	450
B. Blandede Beboelses- og Forretningslejligheder.									
	176	170	»	2	»	348	1087	909	1000
Samtlige Lejligheder ..	3271	1365	27	71	37	4771	—	—	—

1) Tjenesteboliger, Barakker m. v. ikke medregnet.

Tabel III (fortsat). Provsbyerne: Antal Lejligh. og aarlig Lejeværdi 1925.

	Antal Lejligheder:					Aarlig Lejeværdi pr. Lejlighed			
	Ud-lejede	Be-boede af Ejeren	Ledige	Tjene-ste-boliger m. v.	Barakker, Lysthuse m. v.	Tilsammen	Ud-lejede	Be-boede af Ejeren	Samt-lige Lejlig-heder ¹⁾
Frederikshavn.									
<i>A. Beboelseslejligheder.</i>									
Lejligheder med									
1 Værelse	96	5	6	»	»	107	Kr. 175	Kr. 128	Kr. 177
2 Værelser	673	130	9	5	»	817	286	269	283
3 —	408	384	4	6	»	802	400	420	410
4 —	149	156	»	»	»	305	621	539	579
5 —	46	83	»	»	»	129	726	658	682
6 —	31	37	1	1	»	70	905	866	897
7 —	9	12	»	»	»	21	1056	979	1012
8 — el. derover	11	18	»	3	»	32	1427	1417	1421
Tilsammen...	1423	825	20	15	»	2283	422	398	414
<i>B. Blandede Beboelses- og Forretningslejligheder.</i>									
	117	55	»	»	»	172	1254	1481	1326
Samtlige Lejligheder ..	1540	880	20	15	»	2455	—	—	—
Frederikssund.									
<i>A. Beboelseslejligheder.</i>									
Lejligheder med									
1 Værelse	53	2	1	1	»	57	126	150	128
2 Værelser	204	34	3	5	2	248	275	245	270
3 —	143	79	2	4	2	230	391	438	410
4 —	50	49	1	2	»	102	594	511	552
5 —	18	28	»	2	»	48	711	727	721
6 —	6	20	2	1	»	29	928	709	784
7 —	7	9	»	3	»	19	1121	789	934
8 — el. derover	4	16	»	1	»	21	1095	1231	1204
Tilsammen...	485	237	9	19	4	754	404	383	396
<i>B. Blandede Beboelses- og Forretningslejligheder.</i>									
	58	20	»	»	»	78	1131	1251	1162
Samtlige Lejligheder ..	543	257	9	19	4	832	—	—	—
Frederiksværk.									
<i>A. Beboelseslejligheder.</i>									
Lejligheder med									
1 Værelse	10	»	»	»	»	10	90	»	90
2 Værelser	90	18	5	9	»	122	212	187	210
3 —	124	66	»	5	»	195	311	318	313
4 —	50	38	»	1	»	89	419	465	439
5 —	7	23	1	3	»	34	593	538	550
6 —	9	16	»	4	»	29	641	750	711
7 —	2	16	»	1	»	19	1150	728	775
8 — el. derover	6	4	1	2	»	13	828	850	825
Tilsammen...	298	181	7	25	»	511	311	304	308
<i>B. Blandede Beboelses- og Forretningslejligheder.</i>									
	30	16	»	»	»	46	825	1173	946
Samtlige Lejligheder ..	328	197	7	25	»	557	—	—	—

1) Tjenesteboliger, Barakker m. v. ikke medregnet.

Tabel III (fortsat). Provinsbyerne: Antal Lejligh. og aarlig Lejeværdi 1925.

	Antal Lejligheder:						Aarlig Lejeværdi pr. Lejlighed		
	Ud-lejede	Be-boede af Ejeren	Ledige	Tjene-steboliger m. v.	Barakker, Lysthuse m. v.	Tilsammen	Ud-lejede	Be-boere af Ejeren	Samtlige Lejligheder ¹⁾
Grenaa.									
<i>A. Beboelseslejligheder.</i>									
Lejligheder med									
1 Værelse	47	1	2	3	»	53	Kr. 125	Kr. 100	Kr. 123
2 Værelser	299	77	»	13	3	392	226	254	231
3 —	179	177	1	3	»	360	357	374	365
4 —	62	69	»	1	»	132	479	467	473
5 —	24	29	»	2	»	55	688	678	682
6 —	11	22	»	4	»	37	923	740	801
7 —	6	9	»	3	»	18	822	817	819
8 — el. derover	4	9	»	4	»	17	1025	1339	1242
Tilsammen...	632	393	3	33	3	1064	351	362	353
<i>B. Blandede Beboelses- og Forretningslejligheder.</i>									
	110	63	»	»	»	173	1151	1206	1171
Samtlige Lejligheder ..	742	456	3	33	3	1237	—	—	—
Haderslev.									
<i>A. Beboelseslejligheder.</i>									
Lejligheder med									
1 Værelse	111	9	»	6	»	126	161	156	161
2 Værelser	947	103	8	24	7	1089	258	265	259
3 —	917	283	6	10	1	1217	439	410	433
4 —	342	180	2	5	1	530	630	558	607
5 —	134	127	»	5	»	266	874	703	791
6 —	49	80	1	6	»	136	990	912	950
7 —	25	34	»	1	»	60	1291	1006	1127
8 — el. derover	31	54	»	11	»	96	1500	1284	1363
Tilsammen...	2556	870	17	68	9	3520	434	401	420
<i>B. Blandede Beboelses- og Forretningslejligheder.</i>									
	198	136	3	»	»	337	1375	1100	1279
Samtlige Lejligheder ..	2754	1006	20	68	9	3857	—	—	—
Hasle.									
<i>A. Beboelseslejligheder.</i>									
Lejligheder med									
1 Værelse	2	3	»	»	»	5	70	117	98
2 Værelser	6	38	»	1	»	45	167	146	149
3 —	14	140	»	1	»	155	249	231	233
4 —	6	68	»	1	»	75	177	290	280
5 —	1	31	»	»	»	32	200	350	345
6 —	1	7	»	»	»	8	300	413	399
7 —	»	7	»	1	»	8	»	439	439
8 — el. derover	2	4	»	1	»	7	600	1275	1050
Tilsammen...	32	298	»	5	»	335	195	223	218
<i>B. Blandede Beboelses- og Forretningslejligheder.</i>									
	3	28	»	»	»	31	473	521	517
Samtlige Lejligheder ..	35	326	»	5	»	366	—	—	—

1) Tjenesteboliger, Barakker m. v. ikke medregnet.

Tabel III (fortsat). Provsbyerne: Antal Lejligh. og aarlig Lejeværdi 1925.

	Antal Lejligheder:						Aarlig Lejeværdi pr. Lejlighed		
	Ud-lejede	Be-boede af Ejeren	Ledige	Tjene-ste-boliger m. v.	Barakker, Lysthuse m. v.	Tilsammen	Ud-lejede	Be-boede af Ejeren	Samt-lige Lejlig-heder ¹⁾
Helsingør.									
<i>A. Beboelseslejligheder.</i>									
Lejligheder med									
1 Værelse	180	10	6	13	»	209	Kr. 142	Kr. 200	Kr. 146
2 Værelser	1060	90	11	31	4	1196	246	279	249
3 —	1168	321	18	14	»	1521	375	366	373
4 —	344	192	1	9	»	546	515	529	521
5 —	133	111	1	6	»	251	684	669	677
6 —	88	60	2	3	»	153	921	839	896
7 —	25	34	»	4	»	63	1060	1006	1029
8 — el. derover	26	39	3	9	»	77	1632	1603	1602
Tilsammen...	3024	857	42	89	4	4016	381	396	381
<i>B. Blandede Beboelses- og Forretningslejligheder.</i>									
	172	65	»	6	»	243	1111	945	1065
Samtlige Lejligheder ..	3196	922	42	95	4	4259	—	—	—
Herning.									
<i>A. Beboelseslejligheder.</i>									
Lejligheder med									
1 Værelse	111	9	1	4	6	131	180	212	182
2 Værelser	591	184	3	8	3	789	346	370	352
3 —	302	337	2	12	»	653	534	486	508
4 —	110	125	»	5	»	240	759	622	636
5 —	38	83	»	»	»	121	901	745	794
6 —	16	49	»	1	»	66	898	877	882
7 —	7	22	»	3	»	32	1040	1033	1035
8 — el. derover	11	28	»	3	»	42	1150	1225	1219
Tilsammen...	1186	837	6	36	9	2074	507	479	487
<i>B. Blandede Beboelses- og Forretningslejligheder.</i>									
	91	63	»	»	»	154	1407	1205	1325
Samtlige Lejligheder ..	1277	900	6	36	9	2228	—	—	—
Hillerød.									
<i>A. Beboelseslejligheder.</i>									
Lejligheder med									
1 Værelse	48	2	1	4	»	55	172	180	172
2 Værelser	353	62	8	24	»	447	269	280	270
3 —	262	186	5	16	»	469	468	421	450
4 —	134	83	3	6	»	226	647	548	607
5 —	65	59	»	»	»	124	837	699	772
6 —	40	41	»	5	»	86	954	941	947
7 —	23	28	»	2	»	53	1161	1150	1155
8 — el. derover	19	48	»	1	»	68	1863	1509	1610
Tilsammen...	944	509	17	58	»	1528	449	415	432
<i>B. Blandede Beboelses- og Forretningslejligheder.</i>									
	66	36	»	»	»	102	1343	1796	1503
Samtlige Lejligheder ..	1010	545	17	58	»	1630	—	—	—

1) Tjenesteboliger, Barakker m. v. ikke medregnet.

Tabel III (fortsat). Provinsbyerne: Antal Lejligh. og aarlig Lejeværdi 1925.

	Antal Lejligheder:						Aarlig Lejeværdi pr. Lejlighed		
	Ud-lejede	Be-boede af Ejeren	Ledige	Tjene-ste-boliger m. v.	Barakker, Lysthuse m. v.	Tilsammen	Ud-lejede	Be-boede af Ejeren	Samt-lige Lejlig-heder ¹⁾
Hjørring.									
A. Beboelseslejligheder.									
Lejligheder med									
1 Værelse	267	11	6	5	24	313	Kr. 118	Kr. 132	Kr. 119
2 Værelser	793	169	7	13	»	982	224	242	227
3 —	375	352	4	12	»	743	391	368	381
4 —	158	148	1	10	»	317	584	522	554
5 —	68	75	»	4	»	147	766	661	711
6 —	36	61	»	1	»	98	1009	855	912
7 —	16	28	»	1	»	45	1305	999	1110
8 — el. derover	15	22	»	10	»	47	1509	1443	1470
Tilsammen...	1728	866	18	56	24	2692	393	372	379
B. Blandede Beboelses- og Forretningslejligheder.									
	134	66	»	»	»	200	1263	1117	1215
Samtlige Lejligheder ..	1862	932	18	56	24	2892	—	—	—
Hobro.									
A. Beboelseslejligheder.									
Lejligheder med									
1 Værelse	84	4	3	»	»	91	92	112	95
2 Værelser	402	106	3	3	»	514	196	201	197
3 —	205	215	»	3	»	423	340	314	327
4 —	53	93	»	1	»	147	497	414	444
5 —	29	36	1	2	»	68	568	615	592
6 —	21	28	»	5	»	54	705	731	720
7 —	11	17	»	2	»	30	777	788	784
8 — el. derover	6	17	»	3	»	26	1633	1032	1189
Tilsammen...	811	516	7	19	»	1353	329	309	315
B. Blandede Beboelses- og Forretningslejligheder.									
	121	34	»	»	»	155	1154	1023	1125
Samtlige Lejligheder ..	932	550	7	19	»	1508	—	—	—
Holbæk.									
A. Beboelseslejligheder.									
Lejligheder med									
1 Værelse	101	7	3	2	1	114	155	181	155
2 Værelser	845	172	15	22	1	1055	255	319	266
3 —	450	398	6	17	»	871	388	441	413
4 —	173	183	1	4	»	361	601	540	571
5 —	59	98	»	1	»	158	763	675	708
6 —	45	59	1	5	»	110	928	783	849
7 —	19	42	»	3	»	64	1171	1017	1065
8 — el. derover	13	31	»	5	»	49	1538	1494	1507
Tilsammen...	1705	990	26	59	2	2782	407	428	406
B. Blandede Beboelses- og Forretningslejligheder.									
	102	57	»	»	»	159	1141	922	1063
Samtlige Lejligheder ..	1807	1047	26	59	2	2941	—	—	—

¹⁾ Tjenesteboliger, Barakker m. v. ikke medregnet.

Tabel III (fortsat). Provsbyerne: Antal Lejligh. og aarlig Lejeværdi 1924.

	Antal Lejligheder:						Aarlig Lejeværdi pr. Lejlighed		
	Ud-lejede	Be-boede af Ejeren	Ledige	Tjene-steboliger m. v.	Barakker, Lysthuse m. v.	Tilsammen	Ud-lejede	Be-boede af Ejeren	Samt-lige Lejlig-heder ¹⁾
Holstebro.									
<i>A. Beboelseslejligheder.</i>									
Lejligheder med									
1 Værelse	166	6	3	»	»	175	145	108	143
2 Værelser	745	149	11	13	»	918	298	276	294
3 —	289	374	3	5	»	671	481	420	446
4 —	96	136	»	3	»	235	670	533	590
5 —	33	71	»	3	»	107	796	702	732
6 —	21	46	»	2	»	69	971	830	874
7 —	11	30	»	1	»	42	1009	957	971
8 — el. derover	7	23	»	4	»	34	1389	1304	1324
Tilsammen...	1368	835	17	31	»	2251	456	398	426
<i>B. Blandede Beboelses- og Forretningslejligheder.</i>									
	101	63	»	»	»	164	1283	1077	1206
Samtlige Lejligheder ..	1469	898	17	31	»	2415	—	—	—
Horsens.									
<i>A. Beboelseslejligheder.</i>									
Lejligheder med									
1 Værelse	362	13	7	21	6	409	141	180	143
2 Værelser	3071	548	18	30	140	3807	275	309	280
3 —	1187	513	11	17	3	1731	408	436	417
4 —	434	296	»	12	»	742	608	562	590
5 —	148	125	»	11	»	284	837	776	809
6 —	71	62	1	4	»	138	966	928	948
7 —	36	42	1	5	»	84	1380	1157	1261
8 — el. derover	33	27	1	4	»	65	1450	1482	1465
Tilsammen...	5342	1626	39	104	149	7260	427	437	425
<i>B. Blandede Beboelses- og Forretningslejligheder.</i>									
	488	348	2	5	»	843	979	795	903
Samtlige Lejligheder ..	5830	1974	41	109	149	8103	—	—	—
Højer.									
<i>A. Beboelseslejligheder.</i>									
Lejligheder med									
1 Værelse	12	3	»	»	»	15	138	160	143
2 Værelser	36	29	1	»	»	66	209	145	181
3 —	36	63	1	2	»	102	322	214	253
4 —	20	48	»	4	»	72	423	309	343
5 —	2	33	»	1	»	36	615	383	397
6 —	1	15	»	2	»	18	500	483	484
7 —	»	8	»	»	»	8	»	512	512
8 — el. derover	»	10	»	1	»	11	»	600	600
Tilsammen...	107	209	2	10	»	328	303	221	250
<i>B. Blandede Beboelses- og Forretningslejligheder.</i>									
	»	»	»	»	»	»	»	»	»
Samtlige Lejligheder ..	107	209	2	10	»	328	—	—	—

1) Tjenesteboliger, Barakker m. v. ikke medregnet.

Tabel III (fortsat). Provinsbyerne: Antal Lejligh. og aarlig Lejeværdi 1925.

	Antal Lejligheder:					Aarlig Lejeværdi pr. Lejlighed			
	Ud-lejede	Be-boede af Ejeren	Ledige	Tjene-ste-boliger m. v.	Barakker, Lysthuse m. v.	Tilsammen	Ud-lejede	Be-boede af Ejeren	Samt-lige Lejligheder ¹⁾
Kalundborg.									
<i>A. Beboelseslejligheder.</i>									
Lejligheder med									
1 Værelse	50	7	1	6	9	73	Kr. 133	Kr. 116	Kr. 132
2 Værelser	426	170	5	28	»	629	239	258	245
3 —	243	279	2	7	»	531	365	344	354
4 —	106	107	»	3	»	216	512	442	477
5 —	50	49	»	2	»	101	568	608	588
6 —	18	22	»	2	»	42	842	763	798
7 —	19	13	»	2	»	34	1012	1019	1015
8 — el. derover	10	9	»	2	»	21	1407	1072	1248
Tilsammen...	922	656	8	52	9	1647	363	350	355
<i>B. Blandede Beboelses- og Forretningslejligheder.</i>									
	66	49	»	»	»	115	1016	1096	1050
Samtlige Lejligheder ..	988	705	8	52	9	1762	—	—	—
Kerteminde.									
<i>A. Beboelseslejligheder.</i>									
Lejligheder med									
1 Værelse	16	2	»	»	»	18	153	110	148
2 Værelser	84	108	1	3	»	196	230	187	205
3 —	66	188	»	5	»	259	315	269	281
4 —	34	80	2	4	»	120	422	376	393
5 —	13	36	»	»	»	49	552	518	527
6 —	12	11	»	1	»	24	632	679	655
7 —	7	14	»	»	»	21	846	832	837
8 — el. derover	4	14	»	4	»	22	770	863	842
Tilsammen...	236	453	3	17	»	709	318	278	294
<i>B. Blandede Beboelses- og Forretningslejligheder.</i>									
	17	19	»	»	»	36	995	813	899
Samtlige Lejligheder ..	253	472	3	17	»	745	—	—	—
Kolding.									
<i>A. Beboelseslejligheder.</i>									
Lejligheder med									
1 Værelse	208	15	4	4	12	243	158	134	157
2 Værelser	1362	341	13	33	49	1798	274	268	273
3 —	852	487	8	8	»	1355	452	398	434
4 —	234	190	2	9	»	435	610	506	563
5 —	101	96	2	5	»	204	829	702	770
6 —	40	45	1	»	»	86	1173	841	1008
7 —	29	39	1	»	»	69	1572	988	1241
8 — el. derover	21	13	»	»	»	34	1769	1369	1633
Tilsammen...	2847	1226	31	59	61	4224	451	388	425
<i>B. Blandede Beboelses- og Forretningslejligheder.</i>									
	254	190	1	»	»	445	1094	935	1025
Samtlige Lejligheder ..	3101	1416	32	59	61	4669	—	—	—

1) Tjenesteboliger, Barakker m. v. ikke medregnet.

Tabel III (fortsat). Provsbyerne: Antal Lejligh. og aarlig Lejeværdi 1925.

	Antal Lejligheder:						Aarlig Lejeværdi pr. Lejlighed		
	Ud-lejede	Be-boede af Ejeren	Ledige	Tjene-ste-boliger m. v.	Barakker, Lysthuse m. v.	Tilsammen	Ud-lejede	Be-boede af Ejeren	Samt-lige Lejlig-heder ¹⁾
Korsør.									
<i>A. Beboelseslejligheder.</i>									
Lejligheder med									
1 Værelse	87	3	2	6	12	110	Kr. 116	Kr. 117	Kr. 117
2 Værelser	750	121	1	36	»	908	228	239	229
3 —	526	328	1	12	»	867	341	344	342
4 —	157	159	2	7	»	325	482	486	485
5 —	59	67	»	1	»	127	599	558	577
6 —	25	38	»	»	»	63	658	650	653
7 —	5	19	»	3	»	27	790	943	911
8 — el. derover	10	30	»	1	»	41	1413	1136	1205
Tilsammen...	1619	765	6	66	12	2468	340	342	339
<i>B. Blandede Beboelses- og Forretningslejligheder.</i>									
	66	35	»	»	»	101	916	925	919
Samtlige Lejligheder ..	1685	800	6	66	12	2569	—	—	—
Kristiansfeld.									
<i>A. Beboelseslejligheder.</i>									
Lejligheder med									
1 Værelse	4	»	»	»	»	4	100	»	100
2 Værelser	31	3	2	»	»	36	229	240	225
3 —	25	5	»	1	»	31	361	356	360
4 —	16	9	»	2	»	27	393	428	406
5 —	9	3	»	»	»	12	553	633	573
6 —	6	2	»	»	»	8	577	650	595
7 —	3	3	»	»	»	6	623	833	728
8 — el. derover	8	4	»	2	»	14	925	1000	950
Tilsammen...	102	29	2	5	»	138	317	336	321
<i>B. Blandede Beboelses- og Forretningslejligheder.</i>									
	18	9	»	»	»	27	1508	678	1231
Samtlige Lejligheder ..	120	38	2	5	»	165	—	—	—
Køge.									
<i>A. Beboelseslejligheder.</i>									
Lejligheder med									
1 Værelse	87	3	5	1	»	96	125	110	124
2 Værelser	491	45	8	48	»	592	246	246	246
3 —	283	157	5	6	»	451	409	413	411
4 —	88	46	»	2	»	136	518	512	516
5 —	31	35	»	1	»	67	690	644	666
6 —	14	28	»	2	»	44	846	859	855
7 —	9	22	»	1	»	32	1094	923	973
8 — el. derover	11	22	»	5	»	38	1205	1148	1167
Tilsammen...	1014	358	18	66	»	1456	382	375	379
<i>B. Blandede Beboelses- og Forretningslejligheder.</i>									
	100	50	»	»	»	150	1112	1092	1105
Samtlige Lejligheder ..	1114	408	18	66	»	1606	—	—	—

1) Tjenesteboliger, Barakker m. v. ikke medregnet.

Tabel III (fortsat). Provensbyerne: Antal Lejligh. og aarlig Lejeværdi 1925.

	Antal Lejligheder:					Aarlig Lejeværdi pr. Lejlighed			
	Ud-lejede	Be-boede af Ejeren	Ledige	Tjene-ste-boliger m. v.	Barakker, Lysthuse m. v.	Tilsam-men	Ud-lejede	Be-boede af Ejeren	Samt-lige Lejlig-heder ¹⁾
Lemvig.									
A. Beboelseslejligheder.									
Lejligheder med									
1 Værelse	31	1	»	4	»	36	Kr. 132	Kr. 80	Kr. 131
2 Værelser	268	42	4	8	»	322	273	269	271
3 —	214	136	1	3	»	354	396	384	391
4 —	49	75	»	3	»	127	553	506	525
5 —	19	48	»	2	»	69	702	594	625
6 —	9	19	»	3	»	31	878	658	729
7 —	5	13	»	»	»	18	950	819	856
8 — el. derover	3	17	»	7	»	27	1200	1279	1268
Tilsammen...	598	351	5	30	»	984	396	367	381
B. Blandede Beboelses- og Forretningslejligheder.									
	52	40	»	»	»	92	1444	1273	1370
Samtlige Lejligheder ..	650	391	5	30	»	1076	—	—	—
Løgstør									
A. Beboelseslejligheder.									
Lejligheder med									
1 Værelse	25	3	1	1	»	30	117	107	117
2 Værelser	112	56	3	7	»	178	245	258	249
3 —	68	154	2	4	»	228	376	394	388
4 —	33	65	»	5	»	103	580	493	522
5 —	10	35	»	1	»	46	585	657	641
6 —	9	13	»	»	»	22	728	665	691
7 —	5	6	»	2	»	13	780	667	713
8 — el. derover	1	8	»	1	»	10	1200	1238	1233
Tilsammen...	263	340	6	21	»	630	369	366	367
B. Blandede Beboelses- og Forretningslejligheder.									
	29	50	»	»	»	79	951	889	912
Samtlige Lejligheder ..	292	390	6	21	»	709	—	—	—
Løgumkloster.									
A. Beboelseslejligheder.									
Lejligheder med									
1 Værelse	7	2	»	6	»	15	183	340	218
2 Værelser	72	35	»	6	2	115	313	283	303
3 —	43	78	»	1	1	123	408	332	359
4 —	22	39	»	2	»	63	517	391	436
5 —	9	21	»	»	»	30	518	495	502
6 —	8	9	»	1	»	18	948	556	740
7 —	1	4	»	1	»	6	1000	750	800
8 — el. derover	1	7	»	1	»	9	1200	900	938
Tilsammen...	163	195	»	18	3	379	406	349	368
B. Blandede Beboelses- og Forretningslejligheder.									
	16	17	»	»	»	33	1066	618	835
Samtlige Lejligheder ..	179	212	»	18	3	412	—	—	—

1) Tjenesteboliger, Barakker m. v. ikke medregnet.

Tabel III (fortsat). Provensbyerne: Antal Lejligh. og aarlig Lejeværdi 1925.

	Antal Lejligheder:					Aarlig Lejeværdi pr. Lejlighed			
	Ud-lejede	Be-boede af Ejeren	Ledige	Tjene-ste-boliger m. v.	Bar-rakker, Lysthuse m. v.	Tilsam-men	Ud-lejede	Be-boede af Ejeren	Samt-lige Lejlig-heder ¹⁾
Mariager.									
A. Beboelseslejligheder.									
Lejligheder med									
1 Værelse	8	»	»	»	»	8	Kr. 95	»	Kr. 95
2 Værelser	65	11	»	1	»	77	169	182	171
3 —	30	23	»	1	»	54	295	259	279
4 —	10	17	»	»	»	27	505	376	424
5 —	2	8	»	»	»	10	500	504	503
6 —	5	3	»	»	»	8	636	657	644
7 —	1	3	»	»	»	4	1000	800	850
8 — el. derover	1	4	»	1	»	6	800	800	800
Tilsammen...	122	69	»	3	»	194	295	270	278
B. Blandede Beboelses- og Forretningslejligheder.									
	22	28	»	»	»	50	945	988	969
Samtlige Lejligheder ..	144	97	»	3	»	244	—	—	—
Maribo.									
A. Beboelseslejligheder.									
Lejligheder med									
1 Værelse	28	2	2	»	»	32	189	85	182
2 Værelser	204	92	»	12	»	308	255	267	259
3 —	150	175	»	4	»	329	404	365	333
4 —	51	118	»	2	»	171	546	430	465
5 —	20	58	»	5	»	83	668	664	665
6 —	16	37	»	4	»	57	733	808	785
7 —	12	24	»	2	»	38	1033	946	975
8 — el. derover	13	17	»	5	»	35	1600	1100	1317
Tilsammen...	494	523	2	34	»	1053	393	358	374
B. Blandede Beboelses- og Forretningslejligheder.									
	44	49	»	»	»	93	1272	1142	1204
Samtlige Lejligheder ..	538	572	2	34	»	1146	—	—	—
Marstal.									
A. Beboelseslejligheder.									
Lejligheder med									
1 Værelse	4	14	»	»	»	18	122	102	107
2 Værelser	56	123	13	»	»	192	199	178	184
3 —	32	255	12	1	»	300	280	250	254
4 —	17	97	5	1	»	120	309	335	331
5 —	3	47	1	1	»	52	443	383	382
6 —	2	11	»	1	»	14	600	605	604
7 —	2	7	»	»	»	9	790	643	676
8 — el. derover	2	3	»	»	»	5	750	650	690
Tilsammen...	118	557	31	4	»	710	268	249	253
B. Blandede Beboelses- og Forretningslejligheder.									
	23	62	»	»	»	85	620	493	527
Samtlige Lejligheder ..	141	619	31	4	»	795	—	—	—

1) Tjenesteboliger, Barakker m. v. ikke medregnet.

Tabel III (fortsat). Provinsbyerne: Antal Lejligh. og aarlig Lejeværdi 1925.

Middelfart.	Antal Lejligheder:					Aarlig Lejeværdi pr. Lejlighed			
	Ud-lejede	Be-boede af Ejeren	Ledige	Tjene-ste-boliger m. v.	Barakker, Lysthuse m. v.	Tilsam-men	Ud-lejede	Be-boede af Ejeren	Samt-lige Lejlig-heder ¹⁾
A. Beboelseslejligheder.									
Lejligheder med						Kr.	Kr.	Kr.	
1 Værelse	28	7	3	»	»	38	142	166	144
2 Værelser	249	192	5	4	2	452	283	272	278
3 —	207	355	4	16	»	582	359	340	348
4 —	53	120	»	2	»	175	472	464	466
5 —	16	74	»	3	»	93	614	573	580
6 —	18	36	»	»	»	54	935	699	778
7 —	2	13	»	1	»	16	620	915	876
8 — el. derover	5	11	»	1	»	17	1440	1327	1362
Tilsammen . . .	578	808	12	27	2	1427	375	360	366
B. Blandede Beboelses- og Forretningslejligheder .	49	59	»	»	»	108	1052	879	958
Samtlige Lejligheder . .	627	867	12	27	2	1535	—	—	—
Nakskov.									
A. Beboelseslejligheder.									
Lejligheder med									
1 Værelse	109	8	5	22	»	144	148	240	155
2 Værelser	760	302	4	3	»	1069	270	302	279
3 —	662	525	1	3	»	1191	456	387	426
4 —	156	260	1	6	»	423	622	495	543
5 —	62	102	»	8	»	172	846	709	761
6 —	25	88	1	7	»	121	1007	855	888
7 —	23	39	»	1	»	63	1317	1173	1227
8 — el. derover	19	31	»	3	»	53	1548	1521	1531
Tilsammen . . .	1816	1355	12	53	»	3236	441	412	417
B. Blandede Beboelses- og Forretningslejligheder .	80	79	»	»	»	159	1402	1084	1244
Samtlige Lejligheder . .	1896	1434	12	53	»	3395	—	—	—
Neksø.									
A. Beboelseslejligheder.									
Lejligheder med									
1 Værelse	10	1	»	»	»	11	108	120	109
2 Værelser	52	53	»	»	»	105	194	208	201
3 —	31	280	»	»	»	311	323	265	271
4 —	18	178	»	»	»	196	402	352	356
5 —	1	49	»	1	»	51	600	410	414
6 —	4	28	»	1	»	33	775	486	522
7 —	4	14	»	»	»	18	538	543	542
8 — el. derover	1	7	»	1	»	9	600	764	744
Tilsammen . . .	121	610	»	3	»	734	298	267	267
B. Blandede Beboelses- og Forretningslejligheder .	14	13	»	»	»	27	1441	869	1166
Samtlige Lejligheder . .	135	623	»	3	»	761	—	—	—

1) Tjenesteboliger, Barakker m. v. ikke medregnet.

Tabel III (fortsat). Provsbyerne: Antal Lejligh. og aarlig Lejeværdi 1925.

	Antal Lejligheder:						Aarlig Lejeværdi pr. Lejlighed		
	Ud-lejede	Be-boede af Ejeren	Ledige	Tjene-ste-boliger m. v.	Barakker, Lysthuse m. v.	Tilsam-men	Ud-lejede	Be-boede af Ejeren	Samt-lige Lejlig-heder ¹⁾
Nibe.									
<i>A. Beboelseslejligheder.</i>									
Lejligheder med									
1 Værelse	18	3	1	4	»	26	Kr. 113	Kr. 127	Kr. 115
2 Værelser	125	55	2	10	»	192	184	195	187
3 —	55	90	1	1	»	147	327	286	301
4 —	20	29	»	1	»	50	426	403	412
5 —	4	6	»	1	»	11	688	517	585
6 —	4	3	»	»	»	7	675	650	664
7 —	1	7	»	2	»	10	800	736	744
8 — el. derover	4	6	1	1	»	12	912	900	914
Tilsammen ..	231	199	5	20	»	455	308	290	295
<i>B. Blandede Beboelses- og Forretningslejligheder.</i>									
	30	44	»	»	»	74	700	619	652
Samtlige Lejligheder ..	261	243	5	20	»	529	—	—	—
Nordborg.									
<i>A. Beboelseslejligheder.</i>									
Lejligheder med									
1 Værelse	5	3	»	»	»	8	176	133	160
2 Værelser	25	33	»	1	»	59	215	205	209
3 —	28	47	1	5	»	81	296	310	304
4 —	21	35	»	1	»	57	466	378	411
5 —	9	19	»	»	»	28	427	448	441
6 —	2	9	»	1	»	12	600	547	556
7 —	»	7	»	»	»	7	»	643	643
8 — el. derover	1	6	»	1	»	8	600	878	839
Tilsammen ..	91	159	1	9	»	260	303	288	295
<i>B. Blandede Beboelses- og Forretningslejligheder.</i>									
	3	9	»	»	»	12	413	670	606
Samtlige Lejligheder ..	94	168	1	9	»	272	—	—	—
Nyborg.									
<i>A. Beboelseslejligheder.</i>									
Lejligheder med									
1 Værelse	26	2	1	2	»	31	112	185	117
2 Værelser	483	58	5	32	»	578	238	226	237
3 —	730	322	5	11	»	1068	327	351	335
4 —	240	183	1	4	»	428	476	480	477
5 —	75	67	1	8	»	151	610	569	590
6 —	18	26	»	»	»	44	663	646	653
7 —	14	10	»	7	»	31	766	767	767
8 — el. derover	21	14	»	3	»	38	1018	1043	1028
Tilsammen ..	1607	682	13	67	»	2369	335	340	336
<i>B. Blandede Beboelses- og Forretningslejligheder.</i>									
	127	62	»	»	»	189	953	743	884
Samtlige Lejligheder ..	1734	744	13	67	»	2558	—	—	—

1) Tjenesteboliger, Barakker m. v. ikke medregnet.

Tabel III (fortsat). Provinsbyerne: Antal Lejligh. og aarlig Lejeværdi 1925.

	Antal Lejligheder:					Aarlig Lejeværdi pr. Lejlighed			
	Ud-lejede	Be-boede af Ejeren	Ledige	Tjene-ste-boliger m. v.	Barakker, Lysthuse m. v.	Tilsammen	Ud-lejede	Be-boede af Ejeren	Samt-lige Lejligheder ¹⁾
Nykøbing F.									
A. Beboelseslejligheder.									
Lejligheder med									
1 Værelse	148	14	5	»	»	167	177	123	171
2 Værelser	707	306	5	6	»	1024	294	305	298
3 —	502	632	3	8	»	1145	451	416	432
4 —	145	298	»	13	»	456	634	488	536
5 —	51	119	»	5	»	175	767	696	717
6 —	39	94	2	6	»	141	1001	903	931
7 —	20	56	»	2	»	78	1392	1083	1165
8 — el. derover	28	52	»	8	»	88	1370	1440	1416
Tilsammen...	1640	1571	15	48	»	3274	448	408	423
B. Blandede Beboelses- og Forretningslejligheder .									
	100	107	»	»	»	207	1410	1136	1268
Samtlige Lejligheder ..	1740	1678	15	48	»	3481	—	—	—
Nykøbing M.									
A. Beboelseslejligheder.									
Lejligheder med									
1 Værelse	136	17	7	3	»	163	148	149	148
2 Værelser	500	322	9	10	»	841	245	271	255
3 —	180	367	3	»	»	550	406	363	379
4 —	63	130	1	2	»	196	607	533	557
5 —	33	71	1	1	»	106	740	689	708
6 —	16	30	»	3	»	49	970	871	905
7 —	10	18	»	2	»	30	930	1022	989
8 — el. derover	8	16	»	3	»	27	1325	1112	1183
Tilsammen...	946	971	21	24	»	1962	402	384	387
B. Blandede Beboelses- og Forretningslejligheder .									
	92	48	»	»	»	140	1271	1172	1237
Samtlige Lejligheder ..	1038	1019	21	24	»	2102	—	—	—
Nykøbing S.									
A. Beboelseslejligheder.									
Lejligheder med									
1 Værelse	9	4	»	1	»	14	119	92	111
2 Værelser	134	57	»	2	»	193	275	188	249
3 —	78	130	»	2	»	210	365	313	333
4 —	34	59	»	1	»	94	641	454	523
5 —	14	27	»	2	»	43	800	541	629
6 —	4	24	»	»	»	28	1000	956	962
7 —	1	7	»	4	»	12	850	943	931
8 — el. derover	6	6	»	2	»	14	1533	1050	1292
Tilsammen...	280	314	»	14	»	608	414	313	364
B. Blandede Beboelses- og Forretningslejligheder .									
	25	24	»	»	»	49	1384	1387	1386
Samtlige Lejligheder ..	305	338	»	14	»	657	—	—	—

Tjenesteboliger, Barakker m. v. Ikke medregnet.

Tabel III (fortsat). Provinsbyerne: Antal Lejligh. og aarlig Lejeværdi 1925.

	Antal Lejligheder:					Aarlig Lejeværdi pr. Lejlighed			
	Ud-lejede	Be-boede af Ejeren	Ledige	Tjene-ste-boliger m. v.	Barakker, Lysthuse m. v.	Tilsammen	Ud-lejede	Be-boede af Ejeren	Samt-lige Lejlig-heder ¹⁾
Nysted.									
A. Beboelseslejligheder.									
Lejligheder med									
1 Værelse	12	»	»	»	»	12	Kr. 96	Kr. »	Kr. 96
2 Værelser	57	41	»	1	»	99	193	174	185
3 —	45	97	»	3	»	145	309	290	296
4 —	15	57	»	1	»	73	459	360	380
5 —	5	30	»	2	»	37	680	505	530
6 —	1	11	»	3	»	15	800	684	693
7 —	2	4	»	1	»	7	750	775	767
8 — el. derover	»	11	»	»	»	11	»	886	886
Tilsammen...	137	251	»	11	»	399	314	273	284
B. Blandede Beboelses- og Forretningslejligheder .									
	4	26	»	»	»	30	1638	881	982
Samtlige Lejligheder ..	141	277	»	11	»	429	—	—	—
Næstved.									
A. Beboelseslejligheder.									
Lejligheder med									
1 Værelse	161	4	4	1	»	170	120	132	121
2 Værelser	967	160	3	26	»	1156	228	244	231
3 —	481	356	1	13	»	851	370	380	374
4 —	140	137	1	5	»	283	521	518	520
5 —	68	65	1	4	»	138	711	633	674
6 —	42	47	»	2	»	91	877	814	844
7 —	12	32	»	1	»	45	1000	914	938
8 — el. derover	19	21	»	7	»	47	1390	1176	1278
Tilsammen...	1890	822	10	59	»	2781	368	368	365
B. Blandede Beboelses- og Forretningslejligheder .									
	126	60	»	»	»	186	1227	1603	1348
Samtlige Lejligheder ..	2016	882	10	59	»	2967	—	—	—
Nørresundby.									
A. Beboelseslejligheder.									
Lejligheder med									
1 Værelse	53	8	2	2	26	91	170	179	170
2 Værelser	508	77	4	7	1	597	270	305	275
3 —	247	231	4	6	»	488	410	421	416
4 —	51	72	»	1	»	124	551	573	564
5 —	24	55	1	5	»	85	766	738	756
6 —	9	27	»	3	»	39	1056	941	969
7 —	5	18	»	»	»	23	920	1053	1024
8 — el. derover	5	16	»	2	»	23	2040	1531	1652
Tilsammen...	902	504	11	26	27	1470	419	431	418
B. Blandede Beboelses- og Forretningslejligheder .									
	81	38	»	»	»	119	1265	909	1151
Samtlige Lejligheder ..	983	542	11	26	27	1589	—	—	—

¹⁾ Tjenesteboliger, Barakker m. v. ikke medregnet.

Tabel III (fortsat). Provensbyerne: Antal Lejligh. og aarlig Lejeværdi 1925.

	Antal Lejligheder:						Aarlig Lejeværdi pr. Lejlighed		
	Ud-lejede	Be-boede af Ejeren	Ledige	Tjene-ste-boliger m. v.	Bar-rakker, Lysthuse m. v.	Tilsam-men	Ud-lejede	Be-boede af Ejeren	Samt-lige Lejlig-heder ¹⁾
Odense.									
A. Beboelseslejligheder.									
Lejligheder med									
1 Værelse	547	27	4	53	36	667	Kr. 191	Kr. 220	Kr. 193
2 Værelser	3360	433	21	73	81	3968	345	329	343
3 —	3426	1330	26	46	21	4849	512	488	507
4 —	959	611	7	19	2	1598	741	628	697
5 —	389	324	»	11	»	724	1031	830	940
6 —	194	273	»	12	»	479	1312	1089	1182
7 —	107	174	»	10	»	291	1595	1261	1388
8 — el. derover	89	176	1	20	»	286	1880	1780	1811
Tilsammen...	9071	3348	59	244	140	12862	534	484	513
B. Blandede Beboelses- og Forretningslejligheder.									
	742	484	1	»	»	1227	1192	950	1097
Samtlige Lejligheder ..	9813	3832	60	244	140	14089	—	—	—
Præstø.									
A. Beboelseslejligheder.									
Lejligheder med									
1 Værelse	8	»	1	1	»	10	120	»	118
2 Værelser	72	11	2	8	»	93	198	192	197
3 —	59	44	1	»	»	104	341	332	339
4 —	36	30	»	»	»	66	457	490	472
5 —	5	15	»	»	»	20	540	613	595
6 —	4	9	»	2	»	15	750	711	723
7 —	4	10	»	»	»	14	768	727	739
8 — el. derover	4	7	»	3	»	14	1050	1143	1109
Tilsammen...	192	126	4	14	»	336	318	322	322
B. Blandede Beboelses- og Forretningslejligheder.									
	35	39	»	»	»	74	1005	884	942
Samtlige Lejligheder ..	227	165	4	14	»	410	—	—	—
Randers.									
A. Beboelseslejligheder.									
Lejligheder med									
1 Værelse	499	9	9	»	8	525	128	209	130
2 Værelser	2743	183	12	24	90	3052	278	284	278
3 —	1281	405	6	17	»	1709	428	437	431
4 —	475	246	5	21	»	747	581	548	569
5 —	185	104	2	»	»	291	781	713	756
6 —	93	61	2	7	»	163	1009	913	961
7 —	56	36	»	3	»	95	1119	1012	1078
8 — el. derover	37	54	»	10	»	101	1457	1369	1405
Tilsammen...	5369	1098	36	82	98	6683	423	419	418
B. Blandede Beboelses- og Forretningslejligheder.									
	346	162	1	»	»	509	1184	1096	1157
Samtlige Lejligheder ..	5715	1260	37	82	98	7192	—	—	—

1) Tjenesteboliger, Barakker m. v. ikke medregnet.

Tabel III (fortsat). Provinsbyerne: Antal Lejligh. og aarlig Lejeværdi 1925.

	Antal Lejligheder:						Aarlig Lejeværdi pr. Lejlighed		
	Ud-lejede	Be-boede af Ejeren	Ledige	Tjene-ste-boliger m. v.	Bar-rakker, Lysthuse m. v.	Tilsam-men	Ud-lejede	Be-boede af Ejeren	Samt-lige Lejlig-heder ¹⁾
Ribe.									
A. Beboelseslejligheder.									
Lejligheder med									
1 Værelse	36	5	2	4	»	47	Kr. 136	Kr. 128	Kr. 134
2 Værelser	296	111	6	17	»	430	235	186	222
3 —	179	243	3	7	»	432	391	272	322
4 —	35	120	2	10	»	167	519	414	441
5 —	25	53	1	3	»	82	692	504	565
6 —	9	41	»	2	»	52	961	654	709
7 —	9	18	»	4	»	31	894	794	828
8 — el. derover	9	30	»	9	»	48	1189	1083	1108
Tilsammen...	598	621	14	56	»	1289	374	287	324
B. Blandede Beboelses- og Forretningslejligheder.									
	65	61	»	»	»	126	1285	1024	1159
Samtlige Lejligheder ..	663	682	14	56	»	1415	—	—	—
Ringkøbing.									
A. Beboelseslejligheder.									
Lejligheder med									
1 Værelse	43	3	2	6	»	54	138	93	134
2 Værelser	221	60	2	10	»	293	269	270	271
3 —	163	123	»	1	»	287	434	400	420
4 —	64	85	2	2	»	153	607	562	583
5 —	22	38	»	5	»	65	742	714	725
6 —	8	29	»	1	»	38	841	704	734
7 —	4	10	»	1	»	15	868	910	898
8 — el. derover	10	15	»	4	»	29	1250	1037	1122
Tilsammen...	535	363	6	30	»	934	412	387	401
B. Blandede Beboelses- og Forretningslejligheder.									
	65	47	»	»	»	112	1291	1317	1302
Samtlige Lejligheder ..	600	410	6	30	»	1046	—	—	—
Ringsted.									
A. Beboelseslejligheder.									
Lejligheder med									
1 Værelse	52	3	2	10	»	67	131	93	128
2 Værelser	402	54	8	11	»	475	246	309	254
3 —	254	177	3	2	»	436	423	486	448
4 —	86	85	1	2	»	174	584	584	584
5 —	33	42	»	4	»	79	690	714	704
6 —	21	33	»	2	»	56	859	929	901
7 —	8	22	»	2	»	32	988	982	983
8 — el. derover	8	20	»	2	»	30	1400	1455	1439
Tilsammen...	864	436	14	35	»	1349	397	440	409
B. Blandede Beboelses- og Forretningslejligheder.									
	88	33	»	»	»	121	1638	1532	1609
Samtlige Lejligheder ..	952	469	14	35	»	1470	—	—	—

1) Tjenesteboliger, Barakker m. v. ikke medregnet.

Tabel III (fortsat). Provinsbyerne: Antal Lejligh. og aarlig Lejeværdi 1925.

Roskilde.	Antal Lejligheder:					Aarlig Lejeværdi pr. Lejlighed			
	Ud-lejede	Be-boede af Ejeren	Ledige	Tjene-ste-boliger m. v.	Barakker, Lysthuse m. v.	Tilsammen	Ud-lejede	Be-boede af Ejeren	Samt-lige Lejlig-heder ¹⁾
A. Beboelseslejligheder.							Kr.	Kr.	Kr.
Lejligheder med									
1 Værelse	112	3	2	4	»	121	183	93	181
2 Værelser	950	142	1	42	»	1135	317	344	321
3 —	553	328	5	25	»	911	512	503	509
4 —	245	188	2	12	»	447	730	615	680
5 —	131	113	»	3	»	247	907	845	878
6 —	73	91	»	6	»	170	1082	1117	1102
7 —	32	61	»	4	»	97	1317	1416	1382
8 — el. derover	24	76	»	7	»	107	1352	1743	1649
Tilsammen...	2120	1002	10	103	»	3235	497	485	493
B. Blandede Beboelses- og Forretningslejligheder.	160	57	»	»	»	217	1220	1225	1222
Samtlige Lejligheder ..	2280	1059	10	103	»	3452	—	—	—
Rudkøbing.									
A. Beboelseslejligheder.									
Lejligheder med									
1 Værelse	14	4	»	2	»	20	169	110	156
2 Værelser	100	143	2	15	»	260	257	231	242
3 —	102	253	»	3	»	358	363	312	327
4 —	40	113	1	2	»	156	478	417	434
5 —	25	56	1	3	»	85	604	571	581
6 —	8	35	1	»	»	44	735	659	675
7 —	4	24	»	»	»	28	825	817	818
8 — el. derover	6	25	»	6	»	37	1417	1112	1171
Tilsammen...	299	653	5	31	»	988	364	319	335
B. Blandede Beboelses- og Forretningslejligheder.	34	60	»	»	»	94	1074	766	878
Samtlige Lejligheder ..	333	713	5	31	»	1082	—	—	—
Rødby.									
A. Beboelseslejligheder.									
Lejligheder med									
1 Værelse	7	1	»	»	»	8	202	100	189
2 Værelser	96	36	15	»	»	147	286	222	270
3 —	42	96	3	4	»	145	400	359	372
4 —	39	39	»	»	»	78	440	420	430
5 —	6	18	1	3	»	28	543	581	572
6 —	4	8	»	»	»	12	810	600	670
7 —	3	4	»	»	»	7	1067	550	772
8 — el. derover	4	7	1	1	»	13	945	907	961
Tilsammen...	201	209	20	8	»	438	377	319	356
B. Blandede Beboelses- og Forretningslejligheder.	25	58	»	»	»	83	1232	1053	1107
Samtlige Lejligheder ..	226	267	20	8	»	521	—	—	—

1) Tjenesteboliger, Barakker m. v. ikke medregnet.

Tabel III (fortsat). Provsbyerne: Antal Lejligh. og aarlig Lejeværdi 1925.

	Antal Lejligheder:						Aarlig Lejeværdi pr. Lejlighed		
	Ud-lejede	Be-boede af Ejeren	Ledige	Tjene-steboliger m. v.	Barakker, Lysthuse m. v.	Tilsammen	Ud-lejede	Be-boede af Ejeren	Samtlige Lejligheder ¹⁾
Rønne.									
A. Beboelseslejligheder.									
Lejligheder med									
1 Værelse	29	8	»	1	»	38	Kr. 123	Kr. 126	Kr. 124
2 Værelser	236	270	1	3	»	510	248	259	254
3 —	205	1047	3	8	»	1263	385	361	365
4 —	71	361	2	5	»	439	515	470	478
5 —	40	182	6	3	»	231	667	575	587
6 —	16	82	»	3	»	101	706	750	742
7 —	12	37	»	2	»	51	863	950	929
8 — el. derover	13	30	»	6	»	49	989	1149	1101
Tilsammen...	622	2017	12	31	»	2682	365	357	356
B. Blandede Beboelses- og Forretningslejligheder.									
	44	132	»	»	»	176	1140	911	968
Samtlige Lejligheder ..	666	2149	12	31	»	2858	—	—	—
Sakskøbing.									
A. Beboelseslejligheder.									
Lejligheder med									
1 Værelse	14	2	1	2	»	19	106	100	105
2 Værelser	56	26	»	6	»	88	231	282	247
3 —	48	87	1	2	»	138	414	351	372
4 —	12	52	»	1	»	65	610	423	458
5 —	13	29	»	3	»	45	652	603	618
6 —	12	17	»	1	»	30	798	811	806
7 —	4	5	»	2	»	11	750	724	736
8 — el. derover	4	9	»	1	»	14	1025	1233	1169
Tilsammen...	163	227	2	18	»	410	379	357	352
B. Blandede Beboelses- og Forretningslejligheder.									
	26	39	»	»	»	65	1038	1247	1164
Samtlige Lejligheder ..	189	266	2	18	»	475	—	—	—
Silkeborg.									
A. Beboelseslejligheder.									
Lejligheder med									
1 Værelse	207	10	1	2	6	226	148	147	147
2 Værelser	979	142	7	19	10	1157	273	314	278
3 —	433	305	1	6	»	745	431	395	417
4 —	187	104	1	4	»	246	602	558	583
5 —	54	72	»	4	»	130	732	686	705
6 —	40	53	1	6	»	100	928	848	883
7 —	17	31	»	2	»	50	1012	1117	1080
8 — el. derover	20	28	»	2	»	50	1301	1427	1375
Tilsammen...	1887	745	11	45	16	2704	418	418	413
B. Blandede Beboelses- og Forretningslejligheder.									
	161	73	»	»	»	234	1065	931	1023
Samtlige Lejligheder ..	2048	818	11	45	16	2938	—	—	—

¹⁾ Tjenesteboliger, Barakker m. v. ikke medregnet.

Tabel III (fortsat). Provinsbyerne: Antal Lejligh. og aarlig Lejeværdi 1925.

	Antal Lejligheder:					Aarlig Lejeværdi pr. Lejlighed			
	Ud-lejede	Be-boede af Ejeren	Ledige	Tjene-ste-boliger m. v.	Barakker, Lysthuse m. v.	Tilsammen	Ud-lejede	Be-boede af Ejeren	Samt-lige Lejligheder ¹⁾
Skagen.									
<i>A. Beboelseslejligheder.</i>									
Lejligheder med									
1 Værelse	7	3	»	»	»	10	Kr. 141	Kr. 73	Kr. 121
2 Værelser	92	83	1	5	»	181	279	207	246
3 —	90	271	2	2	»	365	406	279	310
4 —	30	173	»	5	»	208	504	320	347
5 —	8	83	»	1	»	92	756	392	424
6 —	8	38	1	2	»	49	694	528	555
7 —	»	18	»	5	»	23	»	564	564
8 — el. derover	3	14	»	1	»	18	1133	818	874
Tilsammen...	238	683	4	21	»	946	386	263	298
<i>B. Blandede Beboelses- og Forretningslejligheder.</i>									
	20	30	»	»	»	50	1358	993	1139
Samtlige Lejligheder ..	258	713	4	21	»	996	—	—	—
Skanderborg.									
<i>A. Beboelseslejligheder.</i>									
Lejligheder med									
1 Værelse	35	1	1	»	»	37	142	300	145
2 Værelser	260	74	7	9	»	350	250	280	257
3 —	163	169	1	»	»	333	453	403	428
4 —	54	78	»	»	»	132	646	566	599
5 —	16	30	»	»	»	46	867	608	698
6 —	10	14	»	»	»	24	810	954	894
7 —	5	7	»	»	»	12	1280	729	958
8 — el. derover	2	7	»	»	»	9	1600	986	1122
Tilsammen...	545	380	9	9	»	943	431	406	404
<i>B. Blandede Beboelses- og Forretningslejligheder.</i>									
	57	44	»	»	»	101	901	933	915
Samtlige Lejligheder ..	602	424	9	9	»	1044	—	—	—
Skelskør.									
<i>A. Beboelseslejligheder.</i>									
Lejligheder med									
1 Værelse	32	4	1	1	»	38	96	102	93
2 Værelser	259	51	»	13	»	323	184	206	188
3 —	119	110	1	1	»	231	308	333	320
4 —	22	42	»	1	»	65	489	402	432
5 —	14	20	»	1	»	35	579	466	512
6 —	16	13	»	1	»	30	607	650	626
7 —	2	12	»	1	»	15	1325	698	788
8 — el. derover	2	13	»	2	»	17	1050	900	920
Tilsammen...	466	265	2	21	»	754	313	300	297
<i>B. Blandede Beboelses- og Forretningslejligheder.</i>									
	39	33	»	»	»	72	831	1028	921
Samtlige Lejligheder ..	505	298	2	21	»	826	—	—	—

1) Tjenesteboliger, Barakker m. v. ikke medregnet.

Tabel III (fortsat). Provsbyerne: Antal Lejligh. og aarlig Lejeværdi 1925.

Skive.	Antal Lejligheder:						Aarlig Lejeværdi pr. Lejlighed		
	Ud-lejede	Be-boede af Ejeren	Ledige	Tjene-ste-boliger m. v.	Bar-rakker, Lysthuse m. v.	Tilsam-men	Ud-lejede	Be-boede af Ejeren	Samt-lige Lejlig-heder ¹⁾
A. Beboelseslejligheder.									
Lejligheder med									
1 Værelse	118	3	4	1	»	126	146	190	147
2 Værelser	668	98	2	5	»	773	279	287	280
3 —	356	249	2	4	»	611	426	433	429
4 —	130	133	1	4	»	268	598	563	581
5 —	60	60	»	»	»	120	744	673	709
6 —	28	43	»	3	»	74	916	789	839
7 —	13	21	»	1	»	35	1092	962	1012
8 — el. derover	12	24	»	4	»	40	1207	1231	1223
Tilsammen ...	1385	631	9	22	»	2047	419	413	412
B. Blandede Beboelses- og Forretningslejligheder .									
	113	35	»	»	»	148	1152	1013	1119
Samtlige Lejligheder ..	1498	666	9	22	»	2195	—	—	—
Slagelse.									
A. Beboelseslejligheder.									
Lejligheder med									
1 Værelse	186	3	3	20	4	216	131	93	131
2 Værelser	1114	124	3	16	8	1265	239	261	241
3 —	733	412	2	4	6	1157	374	388	379
4 —	249	176	1	4	»	430	552	513	536
5 —	106	101	1	3	»	211	722	725	723
6 —	52	56	»	2	»	110	926	819	871
7 —	35	29	1	5	»	70	975	1066	1020
8 — el. derover	19	31	»	3	»	53	1337	1437	1399
Tilsammen ...	2494	932	11	57	18	3512	380	384	380
B. Blandede Beboelses- og Forretningslejligheder .									
	231	69	»	»	»	300	1114	1011	1090
Samtlige Lejligheder ..	2725	1001	11	57	18	3812	—	—	—
Sorø.									
A. Beboeslejligheder.									
Lejligheder med									
1 Værelse	24	1	1	2	»	28	131	100	129
2 Værelser	163	12	»	8	»	183	247	336	253
3 —	133	46	1	2	»	182	402	475	422
4 —	61	31	»	3	»	95	560	565	562
5 —	30	30	»	1	»	61	775	798	786
6 —	18	23	»	2	»	43	897	876	885
7 —	8	39	»	2	»	49	1250	945	997
8 — el. derover	13	30	»	6	»	49	962	1303	1200
Tilsammen ...	450	212	2	26	»	690	392	447	400
B. Blandede Beboelses- og Forretningslejligheder .									
	61	26	»	»	»	87	1492	1069	1366
Samtlige Lejligheder ..	511	238	2	26	»	777	—	—	—

1) Tjenesteboliger, Barakker m. v. Ikke medregnet.

Tabel III (fortsat). Provinsbyerne: Antal Lejligh. og aarlig Lejeværdi 1925.

Støge.	Antal Lejligheder:					Aarlig Lejeværdi pr. Lejlighed			
	Ud-lejede	Be-boede af Ejeren	Ledige	Tjene-ste-boliger m. v.	Bar-rakker, Lysthuse m. v.	Tilsam-men	Ud-lejede	Be-boede af Ejeren	Samt-lige Lejlig-heder ²⁾
A. Beboelseslejligheder.									
Lejligheder med									
1 Værelse	21	2	»	2	»	25	Kr. 104	Kr. 90	Kr. 103
2 Værelser	91	41	»	31	»	163	189	191	190
3 —	58	92	»	2	»	152	340	267	295
4 —	26	60	»	4	»	90	490	415	437
5 —	16	29	1	3	»	49	674	560	603
6 —	11	17	»	3	»	31	795	732	757
7 —	3	8	»	2	»	13	733	838	809
8 — el. derover	4	9	»	3	»	16	1125	1010	1045
Tilsammen...	230	258	1	50	»	539	327	290	304
B. Blandede Beboelses- og Forretningslejligheder.									
Samtlige Lejligheder ..	35	33	»	»	»	68	1088	1052	1070
Samtlige Lejligheder ..	265	291	1	50	»	607	—	—	—
Storeheddinge.									
A. Beboelseslejligheder.									
Lejligheder med									
1 Værelse	7	2	»	7	»	16	107	150	117
2 Værelser	63	40	2	5	»	110	264	202	239
3 —	42	112	»	3	»	157	355	298	314
4 —	24	79	»	1	»	104	463	374	395
5 —	19	51	»	»	»	70	564	502	519
6 —	4	17	»	1	»	22	600	608	606
7 —	»	11	1	1	»	13	»	836	836
8 — el. derover	4	16	»	3	»	23	738	1009	955
Tilsammen...	163	328	3	21	»	515	344	294	314
B. Blandede Beboelses- og Forretningslejligheder.									
Samtlige Lejligheder ..	30	34	»	»	»	64	1042	1001	1021
Samtlige Lejligheder ..	193	362	3	21	»	579	—	—	—
Struer.									
A. Beboelseslejligheder.									
Lejligheder med									
1 Værelse	54	3	2	»	»	59	164	187	167
2 Værelser	388	84	3	3	»	478	333	306	328
3 —	251	193	»	4	»	448	478	455	468
4 —	82	85	»	2	»	169	615	593	604
5 —	28	40	»	»	»	68	768	691	723
6 —	8	13	»	2	»	23	715	1028	909
7 —	1	13	»	»	»	14	1200	913	934
8 — el. derover	3	10	»	1	»	14	1933	1730	1777
Tilsammen...	815	441	5	12	»	1273	465	444	456
B. Blandede Beboelses- og Forretningslejligheder.									
Samtlige Lejligheder ..	48	28	»	»	»	76	1463	1378	1431
Samtlige Lejligheder ..	863	469	5	12	»	1349	—	—	—

²⁾ Tjenesteboliger, Barakker m. v. ikke medregnet.

Tabel III (fortsat). Provsbyerne: Antal Lejligh. og aarlig Lejeværdi 1925.

	Antal Lejligheder:						Aarlig Lejeværdi pr. Lejlighed		
	Ud-lejede	Be-boede af Ejeren	Ledige	Tjene-ste-boliger m. v.	Barakker, Lysthuse m. v.	Tilsammen	Ud-lejede	Be-boede af Ejeren	Samtlige Lejligheder ¹⁾
Stubbekøbing.									
<i>A. Beboelseslejligheder.</i>									
Lejligheder med									
1 Værelse	11	2	»	»	»	13	Kr. 136	Kr. 90	Kr. 128
2 Værelser	72	57	3	9	»	141	229	245	235
3 —	44	111	»	»	»	155	335	342	340
4 —	25	69	1	»	»	95	515	448	465
5 —	13	27	»	»	»	40	588	534	552
6 —	4	35	»	1	»	40	705	706	706
7 —	2	22	»	»	»	24	800	843	840
8 — el. derover	2	10	»	2	»	14	1200	1120	1133
Tilsammen ...	173	333	4	12	»	522	344	335	337
<i>B. Blandede Beboelses- og Forretningslejligheder.</i>									
	21	44	»	»	»	65	967	923	937
Samtlige Lejligheder ..	194	377	4	12	»	587	—	—	—
Svaneke.									
<i>A. Beboelseslejligheder.</i>									
Lejligheder med									
1 Værelse	»	»	»	»	»	»	»	»	»
2 Værelser	8	32	1	7	1	49	255	137	159
3 —	12	132	1	3	1	149	218	186	190
4 —	7	107	1	3	2	120	161	242	236
5 —	5	28	»	»	1	34	416	328	341
6 —	2	14	»	1	»	17	540	362	384
7 —	»	6	»	»	»	6	»	458	458
8 — el. derover	»	8	»	1	»	9	»	498	498
Tilsammen ...	34	327	3	15	5	384	235	180	191
<i>B. Blandede Beboelses- og Forretningslejligheder.</i>									
	5	26	»	»	»	31	676	585	600
Samtlige Lejligheder ..	39	353	3	15	5	415	—	—	—
Svendborg.									
<i>A. Beboelseslejligheder.</i>									
Lejligheder med									
1 Værelse	102	6	5	6	»	119	174	132	169
2 Værelser	767	188	11	23	»	989	263	272	265
3 —	783	664	6	16	»	1469	424	375	401
4 —	241	303	»	10	»	554	623	508	559
5 —	71	148	1	6	»	226	740	717	724
6 —	36	84	»	4	»	124	962	944	949
7 —	14	33	1	4	»	52	1229	1145	1177
8 — el. derover	20	52	»	4	»	76	1468	1616	1575
Tilsammen ...	2034	1478	24	73	»	3609	423	394	408
<i>B. Blandede Beboelses- og Forretningslejligheder.</i>									
	117	125	»	»	»	242	1133	1259	1198
Samtlige Lejligheder ..	2151	1603	24	73	»	3851	—	—	—

1) Tjenesteboliger, Barakker m. v. ikke medregnet.

Tabel III (fortsat). Provinsbyerne: Antal Lejligh. og aarlig Lejeværdi 1925.

	Antal Lejligheder:					Aarlig Lejeværdi pr. Lejlighed			
	Ud-lejede	Be-boede af Ejeren	Ledige	Tjene-ste-boliger m. v.	Barakker, Lysthuse m. v.	Tilsam-men	Ud-lejede	Be-boede af Ejeren	Samt-lige Lejlig-heder ¹⁾
Søby.									
<i>A. Beboelseslejligheder.</i>									
Lejligheder med									
1 Værelse	31	4	1	»	»	36	Kr. 130	Kr. 85	Kr. 125
2 Værelser	120	59	2	1	»	182	200	165	189
3 —	61	101	»	»	»	162	323	257	282
4 —	18	58	»	»	»	76	447	379	395
5 —	16	32	»	1	»	49	538	462	488
6 —	6	19	2	»	»	27	625	681	644
7 —	1	10	»	3	»	14	850	780	786
8 — el. derover	4	9	1	1	»	15	900	1089	1029
Tilsammen...	257	292	6	6	»	561	310	264	285
<i>B. Blandede Beboelses- og Forretningslejligheder.</i>									
	26	24	»	»	»	50	915	1383	1140
Samtlige Lejligheder ..	283	316	6	6	»	611	—	—	—
Sønderborg.									
<i>A. Beboelseslejligheder.</i>									
Lejligheder med									
1 Værelse	55	10	1	»	»	66	185	161	181
2 Værelser	466	83	2	9	2	562	369	304	359
3 —	537	233	6	21	»	797	567	564	568
4 —	254	157	3	25	»	439	790	731	771
5 —	110	73	2	11	»	196	1090	906	1021
6 —	43	46	»	9	»	98	1368	1109	1234
7 —	20	29	2	3	»	54	1822	1450	1616
8 — el. derover	14	38	»	18	»	70	1829	1792	1802
Tilsammen...	1499	669	16	96	2	2282	572	510	554
<i>B. Blandede Beboelses- og Forretningslejligheder.</i>									
	93	67	»	»	»	160	1786	1263	1567
Samtlige Lejligheder ..	1592	736	16	96	2	2442	—	—	—
Thisted.									
<i>A. Beboelseslejligheder.</i>									
Lejligheder med									
1 Værelse	119	4	6	2	»	131	140	218	142
2 Værelser	536	146	4	8	»	694	278	274	276
3 —	285	275	2	6	»	568	439	391	415
4 —	87	127	»	9	»	223	608	512	551
5 —	36	86	1	3	»	126	750	667	691
6 —	23	44	1	5	»	73	946	847	882
7 —	10	17	»	5	»	32	1070	1097	1087
8 — el. derover	12	17	»	2	»	31	1658	1538	1588
Tilsammen...	1108	716	14	40	»	1878	429	398	408
<i>B. Blandede Beboelses- og Forretningslejligheder.</i>									
	96	55	»	»	»	151	1079	989	1046
Samtlige Lejligheder ..	1204	771	14	40	»	2029	—	—	—

1) Tjenesteboliger, Barakker m. v. ikke medregnet.

Tabel III (fortsat). Provsbyerne: Antal Lejligh. og aarlig Lejeværdi 1925.

Tønder.	Antal Lejligheder:						Aarlig Lejeværdi pr. Lejlighed		
	Ud-lejede	Be-boede af Ejeren	Ledige	Tjene-ste-boliger m. v.	Barakker, Lysthuse m. v.	Tilsam-men	Ud-lejede	Be-boede af Ejeren	Samt-lige Lejlig-heder ¹⁾
A. Beboelseslejligheder.									
Lejligheder med									
1 Værelse	23	5	»	»	»	28	Kr. 193	Kr. 224	Kr. 199
2 Værelser	263	66	»	2	»	331	312	321	314
3 —	304	121	2	6	»	433	518	517	519
4 —	116	119	»	12	»	247	750	673	711
5 —	34	68	»	5	»	107	988	818	875
6 —	30	42	»	5	»	77	1054	973	1007
7 —	9	23	»	1	»	33	1278	1030	1100
8 — el. derover	7	26	»	9	»	42	1543	1373	1409
Tilsammen ..	786	470	2	40	»	1298	505	482	489
B. Blandede Beboelses- og Forretningslejligheder.									
	62	52	»	»	»	114	1769	1367	1586
Samtlige Lejligheder ..	848	522	2	40	»	1412	—	—	—
Varde.									
A. Beboelseslejligheder.									
Lejligheder med									
1 Værelse	31	2	»	»	»	33	153	105	150
2 Værelser	363	93	1	31	»	488	308	312	309
3 —	204	277	3	12	»	496	475	394	429
4 —	50	102	2	1	»	155	667	532	578
5 —	21	57	1	5	»	84	819	687	723
6 —	14	44	»	1	»	59	909	781	812
7 —	6	20	»	»	»	26	1278	942	1020
8 — el. derover	3	17	»	5	»	25	1500	1165	1215
Tilsammen ..	692	612	7	55	»	1366	464	403	424
B. Blandede Beboelses- og Forretningslejligheder.									
	60	64	»	»	»	124	1232	1150	1189
Samtlige Lejligheder ..	752	676	7	55	»	1490	—	—	—
Vejle.									
A. Beboelseslejligheder.									
Lejligheder med									
1 Værelse	295	14	10	5	»	324	142	151	142
2 Værelser	2106	232	14	26	»	2378	256	271	257
3 —	1241	544	8	14	»	1807	375	371	374
4 —	384	270	2	7	»	663	539	480	515
5 —	136	133	»	3	»	272	691	620	656
6 —	77	74	1	4	»	156	867	782	818
7 —	35	38	»	2	»	75	1074	1023	1047
8 — el. derover	42	43	»	11	»	96	1486	1323	1404
Tilsammen ..	4316	1348	35	72	»	5771	386	374	378
B. Blandede Beboelses- og Forretningslejligheder.									
	357	171	1	4	»	533	1040	866	984
Samtlige Lejligheder ..	4673	1519	36	76	»	6304	—	—	—

1) Tjenesteboliger, Barakker m. v. ikke medregnet.

Tabel III (fortsat). Provinsbyerne: Antal Lejligh. og aarlig Lejeværdi 1925.

	Antal Lejligheder:					Aarlig Lejeværdi pr. Lejlighed			
	Ud-lejede	Be-boede af Ejeren	Ledige	Tjene-ste-boliger m. v.	Barakker, Lysthuse m. v.	Tilsammen	Ud-lejede	Be-boede af Ejeren	Samt-lige Lejlig-heder ¹⁾
Viborg.									
<i>A. Beboelseslejligheder.</i>									
Lejligheder med									
1 Værelse	161	14	8	9	»	192	148	108	145
2 Værelser	840	144	6	10	»	1000	276	281	277
3 —	643	453	5	12	»	1113	431	387	414
4 —	274	202	1	8	»	485	602	481	552
5 —	120	108	1	6	»	235	808	693	754
6 —	55	61	»	2	»	118	960	826	890
7 —	38	40	»	2	»	80	1075	966	1019
8 — el. derover	26	51	1	10	»	88	1427	1438	1434
Tilsammen...	2157	1073	22	59	»	3311	427	385	409
<i>B. Blandede Beboelses- og Forretningslejligheder.</i>									
	193	72	»	»	»	265	1312	1197	1281
Samtlige Lejligheder ..	2350	1145	22	59	»	3576	—	—	—
Vordingborg.									
<i>A. Beboelseslejligheder.</i>									
Lejligheder med									
1 Værelse	53	7	»	1	»	61	122	134	124
2 Værelser	305	104	5	12	»	426	263	240	258
3 —	179	272	2	10	»	463	401	370	382
4 —	66	116	»	2	»	184	557	462	496
5 —	25	51	»	6	»	82	634	540	571
6 —	7	36	»	3	»	46	810	636	664
7 —	6	24	»	2	»	32	938	909	915
8 — el. derover	9	19	»	5	»	33	1361	1003	1118
Tilsammen...	650	629	7	41	»	1327	389	343	362
<i>B. Blandede Beboelses- og Forretningslejligheder.</i>									
	62	47	»	»	»	109	1484	1060	1301
Samtlige Lejligheder ..	712	676	7	41	»	1436	—	—	—
Æbeltoft.									
<i>A. Beboelseslejligheder.</i>									
Lejligheder med									
1 Værelse	23	2	»	»	»	25	111	75	108
2 Værelser	96	40	3	3	»	142	171	127	158
3 —	62	50	»	»	»	112	268	215	244
4 —	30	36	»	3	»	69	422	306	358
5 —	9	13	»	1	»	23	508	335	405
6 —	5	10	»	1	»	16	594	450	498
7 —	1	7	»	1	»	9	1000	674	715
8 — el. derover	2	2	»	3	»	7	775	650	712
Tilsammen...	228	160	3	12	»	403	277	206	243
<i>B. Blandede Beboelses- og Forretningslejligheder.</i>									
	28	28	»	»	»	56	773	652	712
Samtlige Lejligheder ..	256	188	3	12	»	459	—	—	—

1) Tjenesteboliger, Barakker m. v. ikke medregnet.

Tabel III (fortsat). Provsbyerne: Antal Lejligh. og aarlig Lejeværdi.1925.

	Antal Lejligheder:						Aarlig Lejeværdi pr. Lejlighed		
	Ud-lejede	Be-boede af Ejeren	Ledige	Tjene-ste-boliger m. v.	Bar-rakker, Lysthuse m. v.	Tilsam-men	Ud-lejede	Be-boede af Ejeren	Samt-lige Lejlig-heder ¹⁾
Ærøskøbing.									
<i>A. Beboelseslejligheder.</i>									
Lejligheder med									
1 Værelse	3	1	»	2	»	6	Kr. 63	Kr. 50	Kr. 60
2 Værelser.....	23	32	2	6	»	63	180	129	149
3 —	25	100	7	5	»	137	222	161	173
4 —	11	87	2	2	»	102	300	230	239
5 —	3	39	2	»	»	44	427	281	292
6 —	3	15	»	2	»	20	667	357	408
7 —	»	7	1	1	»	9	»	457	450
8 — el. derover	1	7	»	2	»	10	600	581	584
Tilsammen...	69	288	14	20	»	391	235	171	186
<i>B. Blandede Beboelses- og Forretningslejligheder.</i>									
	7	17	»	»	»	24	440	378	396
Samtlige Lejligheder ...	76	305	14	20	»	415	—	—	—

1) Tjenesteboliger, Barakker m. v. ikke medregnet.

Tabel IV. Provinsbyerne: Lejlighederne fordelt efter aarlig Lejeværdi 1925.

Villes de province: Appartements répartis d'après le loyer annuel en 1925.

	Antal 1 Værelses Lejligheder til appartements de 1 pièce											I alt total
	55Kr. el. u. etmoins	55— 85 Kr.	85— 115 Kr.	115— 145 Kr.	145— 175 Kr.	175— 205 Kr.	205— 235 Kr.	235— 265 Kr.	265— 295 Kr.	295— 325 Kr.	325 Kr. el. ov. et plus	
Aarhus.....	5	17	54	145	99	216	26	96	3	45	42	748
Odense.....	1	25	56	102	77	143	17	62	11	56	28	578
Aalborg.....	3	22	62	155	156	200	61	104	13	33	27	836
Horsens.....	10	36	63	122	70	48	9	10	1	7	6	382
Randers.....	4	64	134	177	75	42	6	6	»	4	5	517
Vejle.....	17	50	47	77	39	54	7	16	1	8	3	319
Esbjerg.....	»	10	6	33	9	30	10	29	7	19	20	173
Fredericia.....	2	12	18	36	12	29	6	19	2	11	3	150
Kolding.....	7	11	35	60	29	51	2	17	»	11	4	227
Helsingør.....	3	16	27	69	32	31	7	8	»	2	1	196
Provinsb. m. 15000 Indb. og derover (15000 hab. et plus)	52	263	502	976	598	844	151	367	38	196	139	4126
Viborg.....	7	15	36	37	35	34	5	11	1	»	2	183
Svendborg.....	3	6	21	21	14	23	8	6	2	3	6	113
Nakskov.....	»	10	29	20	22	18	7	9	1	5	1	122
Slagelse.....	4	33	56	29	41	16	5	2	2	3	1	192
Haderslev.....	1	12	24	29	14	18	2	11	»	5	4	120
Nykøbing F.....	5	6	29	32	20	22	7	33	5	7	1	167
Roskilde.....	2	7	17	20	12	23	7	9	7	9	4	117
Holbæk.....	»	13	32	21	6	15	4	9	3	5	3	111
Hjørring.....	8	38	98	76	42	18	1	2	»	1	»	284
Silkeborg.....	3	18	52	56	30	26	6	14	4	5	4	218
Rønne.....	1	6	12	9	3	4	»	1	1	»	»	37
Næstved.....	6	37	39	31	32	20	»	4	»	»	»	169
Nyborg.....	1	9	8	5	2	1	1	»	1	1	»	29
Frederikshavn.....	2	10	14	19	13	14	2	12	5	16	»	107
Korsør.....	3	20	24	22	12	8	1	1	»	1	»	92
Herning.....	1	6	19	20	12	24	4	16	5	11	3	121
Sønderborg.....	»	6	12	13	5	13	4	3	2	2	6	66
Holstebro.....	3	13	35	42	39	25	6	9	2	1	»	175
Nykøbing M.....	2	8	37	30	32	36	7	3	2	3	»	160
Aabenraa.....	»	2	7	8	10	8	2	»	3	4	2	46
Thisted.....	6	5	27	32	28	19	5	5	1	»	1	129
Middelfart.....	»	3	11	7	8	5	1	2	»	»	1	38
Kalundborg.....	2	8	15	9	12	8	2	2	»	»	»	58
Skive.....	2	16	27	25	13	27	4	4	1	4	2	125
Nørresundby.....	1	»	13	8	14	11	1	12	1	1	1	63
Hillerød.....	»	2	14	9	4	10	3	2	2	3	2	51
Køge.....	3	12	34	18	10	15	1	1	1	»	»	95
Hobro.....	12	26	36	7	5	3	1	1	»	»	»	91
Ribe.....	2	3	15	9	6	3	»	4	1	»	»	43
Varde.....	1	1	11	5	3	8	1	1	»	1	1	33
Vordingborg.....	5	10	12	14	9	6	2	1	»	1	»	60
Brønderslev.....	3	5	21	18	9	4	»	»	»	»	»	60
Tønder.....	»	2	5	2	2	6	2	4	1	1	3	28
Ringsted.....	1	9	18	12	7	6	1	2	»	1	»	57
Struer.....	»	2	10	12	6	13	5	9	1	1	»	59

Tabel IV (fortsat). Provensbyerne: Lejlighederne fordelt efter aarlig Lejeværdi 1925.

	Antal 1 Værelses Lejligheder til											I alt
	55 Kr. el. u.	55— 85 Kr.	85— 115 Kr.	115— 145 Kr.	145— 175 Kr.	175— 205 Kr.	205— 235 Kr.	235— 265 Kr.	265— 295 Kr.	295— 325 Kr.	325 Kr. el. ov.	
Faaborg.....	»	»	8	5	2	3	2	1	»	»	»	21
Assens.....	2	2	7	3	2	2	»	»	»	»	1	19
Grenaa.....	6	6	15	7	3	9	1	3	»	»	»	50
Lemvig.....	1	6	7	6	6	3	1	1	»	1	»	32
Maribo.....	1	»	8	4	3	7	1	4	»	1	3	32
Rudkøbing.....	»	1	6	3	3	1	1	1	1	1	»	18
Provensbyer med 4—15000 Indb.. <i>4—15000 hab.</i>	100	394	921	755	551	535	114	215	56	98	52	3791
Skanderborg.....	3	4	12	7	1	3	1	3	1	1	1	37
Ringkøbing.....	3	6	15	7	7	4	1	3	1	»	1	48
Skagen.....	1	1	5	1	»	1	»	1	»	»	»	10
Nykøbing S.....	1	1	6	4	»	1	»	»	»	»	»	13
Rødby.....	»	»	2	2	»	2	»	»	»	1	1	8
Kerteminde.....	1	2	5	4	1	1	»	2	»	2	»	18
Frederikssund.....	4	9	16	7	8	8	»	1	2	1	»	56
Bogense.....	1	3	3	2	1	1	1	1	»	»	»	13
Neksø.....	1	»	5	5	»	»	»	»	»	»	»	11
Skelskør.....	4	16	6	5	3	1	2	»	»	»	»	37
Sorø.....	1	3	11	4	2	2	1	»	»	2	»	26
Løgstøt.....	1	2	11	10	4	1	»	»	»	»	»	29
Marstal.....	2	2	7	5	1	1	»	»	»	»	»	18
Sæby.....	»	8	8	12	1	4	»	2	»	1	»	36
Storeheddinge.....	1	3	2	1	»	1	»	1	»	»	»	9
Stege.....	4	5	8	2	»	3	1	»	»	»	»	23
Stubbekøbing.....	»	1	5	4	1	1	»	1	»	»	»	13
Frederiksværk.....	2	2	3	3	»	»	»	»	»	»	»	10
Æbeltoft.....	3	6	8	4	2	»	»	1	»	1	»	25
Nibe.....	1	3	7	6	4	1	»	»	»	»	»	22
Allinge-Sandvig.....	»	1	3	1	»	»	»	»	»	»	»	5
Sakskøbing.....	1	2	11	2	»	»	1	»	»	»	»	17
Nysted.....	2	4	3	»	2	1	»	»	»	»	»	12
Løgumkloster.....	»	»	2	1	4	»	»	»	»	»	2	9
Aakirkeby.....	»	1	»	»	»	»	»	»	»	»	»	1
Præstø.....	»	2	4	1	»	2	»	»	»	»	»	9
Hasle.....	»	1	3	»	1	»	»	»	»	»	»	5
Svaneke.....	»	»	»	»	»	»	»	»	»	»	»	»
Ærøskøbing.....	3	»	1	»	»	»	»	»	»	»	»	4
Højer.....	»	»	7	2	1	3	1	1	»	»	»	15
Nordborg.....	»	1	3	»	»	2	»	1	1	»	»	8
Mariager.....	3	2	»	1	1	1	»	»	»	»	»	8
Augustenborg.....	»	»	1	»	»	»	»	1	1	»	»	3
Kristiansfeld.....	»	1	2	1	»	»	»	»	»	»	»	4
Provensbyer med under 4000 Indb.. <i>4000 hab et moins</i>	43	92	185	104	45	45	9	18	6	10	5	562
Samtl. Provensb. total	195	749	1608	1835	1194	1424	274	600	100	304	196	8479

Tabel IV (fortsat). Provinsbyerne: Lejlighederne fordelt efter årlig Lejeværdi 1925.

	Antal 2 Værelses Lejligheder til											I alt
	125Kr. el. u.	125— 175Kr.	175— 225Kr.	225— 275Kr.	275— 325Kr.	325— 375Kr.	375— 425Kr.	425— 475Kr.	475— 525Kr.	525— 575Kr.	575Kr. el. ov.	
Aarhus	84	268	915	1363	1930	1404	937	652	615	161	225	8554
Odense	89	208	538	537	693	437	370	155	284	126	377	3814
Aalborg	38	170	608	979	1199	549	377	343	164	65	194	4686
Horsens	132	450	680	756	643	340	294	97	94	49	102	3637
Randers	68	307	594	544	632	299	209	149	68	46	22	2938
Vejle	131	329	505	492	399	233	75	41	117	15	15	2352
Esbjerg	19	52	160	274	354	372	274	156	228	116	103	2108
Fredericia	67	113	220	275	262	229	204	45	118	46	96	1675
Kolding	79	180	334	311	333	185	195	40	32	9	18	1716
Helsingør	62	129	262	300	174	128	80	9	7	4	6	1161
Provinsb. m. 15000 Indb. og derover	769	2206	4816	5831	6619	4176	3015	1687	1727	637	1158	32641
Viborg	60	77	185	160	220	134	99	27	18	2	8	990
Svendborg	82	111	213	157	180	67	88	15	30	6	17	966
Nakskov	46	121	207	154	219	78	175	17	31	7	11	1066
Slagelse	147	209	254	213	193	103	66	14	27	4	11	1241
Haderslev	87	131	225	211	194	66	66	25	22	7	24	1058
Nykøbing F.	52	94	187	151	209	82	81	60	37	24	41	1018
Roskilde	45	77	199	154	193	95	101	43	97	17	72	1093
Holbæk	74	132	220	155	167	117	89	36	23	4	15	1032
Hjørring	70	176	291	195	140	41	32	16	4	»	4	969
Silkeborg	68	98	210	226	220	142	71	23	31	7	32	1128
Rønne	37	54	133	98	96	39	22	6	10	2	10	507
Næstved	134	171	291	217	190	59	32	4	8	2	22	1130
Nyborg	68	112	131	76	66	27	15	13	21	14	3	546
Frederikshavn	49	68	157	131	155	84	89	29	33	6	11	812
Korsør	73	155	215	182	150	59	30	2	3	1	2	872
Herning	14	20	69	130	159	107	99	21	81	30	48	778
Sønderborg	26	13	52	72	112	78	66	15	39	16	62	551
Holstebro	35	52	140	150	219	132	114	25	24	5	9	905
Nykøbing M.	17	83	227	201	163	61	48	12	8	1	5	831
Aabenraa	39	83	147	80	106	39	36	9	16	6	11	572
Thisted	26	63	103	145	166	90	56	10	13	1	8	686
Middelfart	29	51	77	73	95	43	29	16	16	10	7	446
Kalundborg	61	78	135	120	93	42	44	17	10	»	1	601
Skive	37	67	127	139	176	85	93	22	12	1	9	768
Nørresundby	15	47	139	151	118	26	48	8	14	6	17	589
Hillerød	30	43	81	83	86	35	34	3	15	2	11	423
Køge	54	90	114	94	73	47	66	1	4	1	»	544
Hobro	85	123	152	70	34	24	11	5	»	1	1	511
Ribe	56	86	103	61	56	24	11	1	13	1	1	413
Varde	28	44	54	67	100	39	45	13	36	9	22	457
Vordingborg	28	41	97	81	85	32	28	14	5	1	2	414
Brønderslev	38	76	126	89	43	7	9	3	5	1	2	399
Tønder	15	12	42	50	70	58	45	3	18	6	10	329
Ringsted	21	54	109	123	88	21	21	8	15	1	3	464
Struer	6	18	57	72	102	89	61	5	40	14	11	475

Tabel IV (fortsat). Provinsbyerne: Lejlighederne fordelt efter aarlig Lejeværdi 1925.

	Antal 2 Værelses Lejligheder til											I alt
	125Kr. el. u.	125— 175 Kr.	175— 225Kr.	225— 275 Kr.	275— 325Kr.	325— 375Kr.	375— 425 Kr.	425— 475Kr.	475— 525 Kr.	525— 575Kr.	575Kr. el. ov.	
Faaborg.....	45	64	68	69	42	8	15	2	5	»	4	322
Assens.....	50	95	103	45	24	7	4	»	3	»	»	331
Grenaa.....	36	57	99	73	71	24	5	6	2	»	3	376
Lemvig.....	10	16	72	74	80	29	21	5	5	»	2	314
Maribo.....	26	35	58	61	48	35	16	5	5	2	5	296
Rudkøbing.....	22	36	57	43	52	17	12	»	3	1	2	245
Provinsbyer med 4—15000 Indb...	1941	3248	5726	4896	5053	2392	2093	559	802	219	539	27468
Skanderborg.....	39	34	84	31	73	31	24	12	8	1	4	341
Ringkøbing.....	15	42	43	46	63	33	26	3	7	2	3	283
Skagen.....	28	19	27	29	39	15	13	»	6	»	»	176
Nykøbing S.....	37	27	29	22	29	13	14	4	15	1	»	191
Rødby.....	8	11	20	26	58	9	10	1	2	2	»	147
Kerteminde.....	29	43	59	31	13	6	10	1	»	1	»	193
Frederikssund.....	14	16	46	52	58	26	21	»	6	1	1	241
Bogense.....	27	29	57	26	40	13	2	»	»	»	2	196
Nekssø.....	32	13	21	18	12	4	2	1	1	1	»	105
Skelskør.....	69	82	71	36	36	9	6	1	»	»	»	310
Sorø.....	16	30	39	37	24	9	10	3	3	»	4	175
Løgstør.....	23	20	40	15	33	20	12	4	3	»	1	171
Marstal.....	42	47	59	24	16	3	»	»	»	»	1	192
Sæby.....	48	43	35	21	25	5	2	1	1	»	»	181
Storeheddinge.....	17	13	20	17	19	6	10	1	2	»	»	105
Stega.....	26	31	36	25	10	»	3	1	»	»	»	132
Stubbekøbing.....	20	16	25	25	31	6	5	1	3	»	»	132
Frederiksværk.....	20	11	39	19	19	2	3	»	»	»	»	113
Æbeltoft.....	50	46	22	10	10	1	»	»	»	»	»	139
Nibe.....	41	37	62	18	20	»	1	»	2	1	»	182
Allinge-Sandvig.....	32	21	11	5	5	4	»	»	»	»	1	79
Sakskøbing.....	7	9	15	15	26	7	1	»	2	»	»	82
Nysted.....	29	27	15	13	9	2	1	1	»	»	1	98
Løgumkloster.....	2	6	14	18	30	17	14	»	2	»	4	107
Aakirkeby.....	4	3	3	11	12	»	1	»	1	»	»	35
Præstø.....	6	25	32	9	11	2	»	»	»	»	»	85
Hasle.....	17	14	11	1	»	1	»	»	»	»	»	44
Svaneke.....	22	10	3	3	2	»	»	»	»	»	1	41
Erskøbing.....	24	17	8	4	2	2	»	»	»	»	»	57
Højer.....	18	18	14	9	6	»	1	»	»	»	»	66
Nordborg.....	15	6	13	11	7	3	2	»	»	»	1	58
Mariager.....	21	25	17	7	4	1	»	»	»	»	1	76
Augustenborg.....	»	2	6	2	5	11	1	»	7	1	3	38
Kristiansfeld.....	4	7	9	7	6	»	2	»	1	»	»	36
Provinsbyer med under 4000 Indb.	802	800	1005	643	753	261	197	35	72	11	28	4607
Samtl. Provinsbyer..	3512	6254	11547	11370	12425	6829	5305	2281	2601	867	1725	64716

Tabel IV (fortsat). Provinsbyerne: Lejlighederne fordelt efter aarlig Lejeværdi 1925.

	Antal 3 Værelses Lejligheder til											
	225Kr el. u.	225— 275Kr.	275— 325Kr.	325— 375Kr.	375— 425Kr.	425— 475 Kr.	475— 525Kr.	525— 575Kr.	575— 625Kr.	625— 675Kr.	675Kr. el. ov.	I alt
Aarhus	111	204	482	539	756	578	678	385	449	232	647	5061
Odense	196	240	537	382	633	345	638	183	456	163	1009	4782
Aalborg	59	111	223	302	383	285	403	170	283	89	492	2800
Horsens	158	162	262	207	263	156	180	47	88	40	148	1711
Randers	98	135	239	179	245	208	146	119	96	73	154	1692
Vejle	217	232	352	234	239	139	145	43	70	20	102	1793
Esbjerg	32	56	171	184	228	80	242	172	237	75	214	1691
Fredericia	72	96	198	174	239	80	151	69	146	41	232	1498
Kolding	93	105	206	140	214	86	158	80	100	31	134	1347
Helsingør	136	150	298	285	246	99	139	50	45	19	40	1507
Provinsb. m. 15000 Indb. og derover	1172	1491	2968	2626	3446	2056	2880	1318	1970	783	3172	23882
Viborg	123	47	168	92	223	69	154	47	92	33	53	1101
Svendborg	169	107	275	140	258	87	163	23	95	21	115	1453
Nakskov	119	81	194	103	163	49	142	107	107	45	78	1188
Slagelse	152	120	216	146	155	81	115	33	69	10	50	1147
Haderslev	56	98	192	118	247	86	102	36	75	20	176	1206
Nykøbing F.	87	99	204	132	164	45	114	35	88	33	136	1137
Roskilde	74	29	97	62	111	49	122	37	90	20	195	886
Holbæk	106	69	128	98	126	53	84	32	61	29	68	854
Hjørring	84	78	132	94	114	48	79	21	44	15	22	731
Silkeborg	57	44	132	105	134	44	79	23	52	19	50	739
Rønne	133	146	313	199	165	39	110	28	73	12	37	1255
Næstved	91	89	185	106	142	54	61	16	40	13	41	838
Nyborg	198	147	232	196	108	35	54	17	36	12	22	1057
Frederikshavn	57	64	155	90	141	43	96	21	72	15	42	796
Korsør	120	117	194	143	115	64	40	15	32	10	7	855
Herning	23	15	76	58	90	21	95	21	92	23	127	641
Sønderborg	20	22	70	59	97	26	109	47	89	21	216	776
Holstebro	51	34	94	72	112	34	88	14	67	20	80	666
Nykøbing M.	35	53	134	62	132	32	40	6	28	6	22	550
Aabenraa	69	53	104	80	80	26	69	18	56	8	85	648
Thisted	43	37	88	54	103	44	74	28	55	15	21	562
Middelfart	77	64	144	79	84	25	53	9	17	»	14	566
Kalundborg	68	59	123	78	78	34	31	24	16	1	12	524
Skive	47	35	95	48	124	40	75	23	67	13	40	607
Nørresundby	31	37	95	63	87	24	48	9	33	13	42	482
Hillerød	57	31	63	40	59	20	54	12	38	7	72	453
Køge	47	43	57	35	80	23	59	26	42	23	10	445
Hobro	98	63	94	41	44	17	19	11	16	6	11	420
Ribe	137	35	88	28	51	14	28	10	19	2	13	425
Varde	66	22	94	41	53	14	68	14	50	11	51	484
Vordingborg	49	49	95	54	67	19	52	15	33	5	15	453
Brønderslev	92	58	82	71	51	14	34	2	22	2	7	435
Tønder	12	15	36	36	48	22	57	19	92	20	70	427
Ringsted	25	35	65	29	73	31	54	28	34	8	52	434
Struer	9	27	56	47	76	15	60	26	67	13	48	444

Tabel IV (fortsat). Provinsbyerne: Lejlighederne fordelt efter aarlig Lejeværdi 1925.

	Antal 3 Værelses Lejligheder til											I alt
	225Kr. el. u.	225— 275Kr.	275— 325Kr.	325— 375Kr.	375— 425Kr.	425— 475Kr.	475— 525Kr.	525— 575Kr.	575— 625Kr.	625— 675Kr.	675Kr. el. ov.	
Faaborg	89	55	101	38	70	15	32	3	20	»	6	429
Assens	166	72	124	35	43	15	16	2	8	1	1	483
Grenaa	43	37	65	48	72	23	35	5	23	1	5	357
Lemvig	20	27	73	46	76	16	48	11	26	2	6	351
Maribo	41	30	79	34	50	11	28	6	22	3	21	325
Rudkøbing	73	36	104	28	55	7	28	6	14	1	3	355
Provinsbyer med 4—15000 Indb. . .	3114	2379	5116	3128	4319	1428	2869	886	2072	532	2142	27985
Skanderborg	41	23	46	31	51	18	45	9	28	8	33	333
Ringkøbing	29	16	50	33	41	9	39	17	32	3	17	286
Skagen	110	43	84	25	39	9	30	3	14	»	6	363
Nykøbing S.	54	15	46	26	27	6	16	2	10	1	5	208
Rødby	13	11	30	15	33	10	17	2	8	2	»	141
Kerteminde	92	38	62	21	14	5	14	»	6	»	2	254
Frederikssund	20	21	42	19	35	11	26	10	24	3	13	224
Bogense	70	28	61	34	42	9	14	5	5	»	3	271
Neksø	118	48	77	31	12	5	10	5	3	2	»	311
Skelskør	51	34	48	29	26	10	22	1	8	»	1	230
Sorø	15	27	28	14	29	5	16	7	18	2	19	180
Løgstør	25	17	42	28	34	16	31	5	19	1	6	224
Marstal	113	75	64	30	10	2	2	»	2	1	»	299
Sæby	59	14	37	16	22	2	8	»	3	»	1	162
Storeheddinge	43	8	39	15	29	5	10	1	4	»	»	154
Stege	49	14	43	7	21	3	7	2	3	»	1	150
Stubbekøbing	22	17	45	19	27	5	11	2	4	»	3	155
Frederiksværk	37	26	61	20	20	3	16	2	2	1	2	190
Æbeltoft	58	10	24	6	9	3	1	»	1	»	»	112
Nibe	46	18	35	8	20	2	13	3	»	1	»	146
Allinge-Sandvig	111	40	28	9	5	1	4	2	»	»	»	200
Sakskøbing	16	17	27	6	28	13	16	1	7	1	4	136
Nysted	43	16	42	13	13	3	3	1	7	»	1	142
Løgumkloster	12	11	37	17	16	5	14	1	5	1	2	121
Aakirkeby	45	36	37	21	18	3	6	1	3	»	»	170
Præstø	25	13	22	8	14	5	9	»	4	»	4	104
Hasle	75	34	32	6	5	»	2	»	»	»	»	154
Svaneke	110	15	10	3	4	»	3	»	»	»	»	145
Ærskøbing	109	7	10	2	3	»	1	»	»	»	»	132
Højer	42	15	24	9	6	2	2	»	»	»	»	100
Nordborg	15	16	25	5	8	1	4	1	»	»	1	76
Mariager	24	6	8	1	4	6	3	»	1	»	»	53
Augustenborg	5	4	8	13	10	3	11	3	18	1	3	79
Kristiansfeld	6	3	2	5	6	2	3	»	»	1	2	30
Provinsbyer med under 4000 Indb. . .	1703	736	1276	545	681	182	429	86	239	29	129	6035
Samtl. Provinsbyer . .	5989	4606	9360	6299	8446	3666	6178	2290	4281	1344	5443	57902

Tabel IV (fortsat). Provinsbyerne: Lejlighederne fordelt efter årlig Lejeværdi 1925.

	Antal 4 Værelses Lejligheder til											
	150Kr. el. u.	150— 250Kr.	250— 350Kr.	350— 450Kr.	450— 550Kr.	550— 650Kr.	650— 750Kr.	750— 850Kr.	850— 950Kr.	950— 1050 Kr.	1050 Kr. el. ov.	I alt
Aarhus	2	17	81	240	393	353	335	276	178	133	116	2124
Odense	6	24	79	160	224	225	204	242	153	115	145	1577
Aalborg	2	10	46	130	212	226	154	131	53	48	67	1079
Horsens	1	16	63	134	126	140	84	76	34	27	29	730
Randers	»	12	47	124	158	173	87	63	41	10	11	726
Vejle	1	27	80	111	176	111	92	32	14	7	5	656
Esbjerg	1	5	24	54	100	108	88	64	31	29	62	566
Fredericia	»	11	43	82	99	99	102	73	26	17	19	571
Kolding	»	12	45	86	89	63	52	41	12	17	9	426
Helsingør	»	18	57	114	133	109	54	29	13	8	2	537
Provinsb. m. 15000 Indb. og derover	13	152	565	1235	1710	1607	1252	1027	555	411	465	8992
Viborg	8	20	34	68	118	111	55	35	12	11	5	477
Svendborg	2	24	75	109	95	77	45	56	24	18	19	544
Nakskov	3	16	71	69	78	66	46	30	8	24	6	417
Slagelse	5	20	49	68	103	75	40	41	10	12	3	426
Haderslev	1	10	35	63	102	135	52	62	16	21	27	524
Nykøbing F.	1	11	82	95	71	73	40	32	12	14	12	443
Roskilde	2	8	19	51	54	81	57	62	48	25	28	435
Holbæk	2	9	59	48	70	62	40	24	16	15	12	357
Hjørring	»	9	47	40	61	66	36	32	3	9	4	307
Silkeborg	»	7	16	45	59	43	26	18	9	11	8	242
Rønne	1	33	68	125	70	74	27	17	4	10	5	434
Næstved	»	9	33	64	60	63	24	15	5	3	2	278
Nyborg	2	29	63	117	86	73	15	17	18	3	1	424
Frederikshavn	»	10	23	54	62	55	45	27	17	9	3	305
Korsør	1	7	42	85	100	48	14	17	3	1	»	318
Herning	»	2	8	19	37	45	32	44	24	13	11	235
Sønderborg	»	2	14	61	48	53	45	54	21	42	74	414
Holstebro	1	5	25	36	38	47	33	20	10	12	5	232
Nykøbing M.	»	2	19	34	59	31	21	17	3	4	4	194
Aabenraa	3	9	33	49	63	39	44	51	13	19	17	340
Thisted	2	8	19	29	51	47	28	21	6	2	1	214
Middelfart	1	13	33	55	37	16	6	5	2	3	2	173
Kalundborg	1	9	35	58	65	17	11	12	2	1	2	213
Skive	3	4	10	53	51	67	29	28	10	3	6	264
Nørresundby	»	7	15	26	17	20	11	12	3	10	2	123
Hillerød	»	8	15	48	33	35	14	38	9	11	9	220
Køge	»	5	20	24	35	25	11	8	3	2	1	134
Hobro	5	15	28	31	33	16	7	6	3	2	»	146
Ribe	5	23	34	31	20	18	10	9	6	1	»	157
Varde	1	6	16	32	22	27	9	19	8	11	3	154
Vordingborg	1	9	26	42	44	30	14	9	»	6	1	182
Brønderslev	1	13	26	32	35	22	9	5	2	»	»	145
Tønder	2	»	17	19	32	37	31	36	22	26	15	235
Ringsted	2	2	15	18	40	45	20	15	6	7	2	172
Struer	»	»	10	31	26	46	32	9	6	2	5	167

Tabel IV (fortsat). Provensbyerne: Lejlighederne fordelt efter aarlig Lejeværdi 1925.

	Antal 4 Værelses Lejligheder til											
	150Kr. el. u.	150— 250Kr.	250— 350Kr.	350— 450Kr.	450— 550Kr.	550— 650Kr.	650— 750Kr.	750— 850Kr.	850— 950Kr.	950— 1050 Kr.	1050 Kr. el. ov.	I alt
Faaborg.....	2	10	53	56	38	33	8	7	3	»	3	213
Assens.....	3	26	47	62	31	23	2	1	1	»	»	196
Grenaa.....	1	2	26	32	36	20	9	3	2	»	»	131
Lemvig.....	»	2	16	24	27	34	10	8	»	3	»	124
Maribo.....	1	8	48	38	27	25	6	9	2	3	2	169
Rudkøbing.....	2	13	35	41	31	16	12	3	»	1	»	154
Provensbyer med 4—15000 Indb..	63	425	1359	2082	2165	1936	1026	934	372	370	300	11032
Skanderborg.....	»	1	9	18	32	29	17	11	5	10	»	132
Ringkøbing.....	1	2	16	23	29	28	24	15	6	1	6	151
Skagen.....	6	38	84	33	27	4	7	4	»	»	»	203
Nykøbing S.....	6	6	11	18	10	14	11	12	2	1	2	93
Rødby.....	»	5	12	40	6	11	»	3	»	1	»	78
Kerteminde.....	2	22	29	26	18	8	9	2	»	»	»	116
Frederikssund.....	»	3	10	17	26	16	19	4	4	»	1	100
Bogense.....	2	14	23	33	22	10	»	1	»	»	2	107
Neksø.....	9	29	57	58	28	13	2	»	»	»	»	196
Skølskør.....	1	8	13	17	15	9	»	»	»	»	1	64
Sorø.....	»	3	6	16	17	23	17	7	1	2	»	92
Løgstør.....	»	6	8	25	18	22	10	4	2	3	»	98
Marstal.....	3	25	47	29	11	3	»	»	1	»	»	119
Søby.....	6	14	14	18	10	7	3	2	1	»	1	76
Storeheddinge.....	5	14	20	30	17	13	3	1	»	»	»	103
Stege.....	»	9	22	20	15	12	3	4	»	1	»	86
Stubbekøbing.....	»	7	24	26	18	4	4	5	2	5	»	95
Frederiksværk.....	»	7	13	36	15	11	1	1	2	2	»	88
Æbeltoft.....	4	12	17	16	12	4	»	1	»	»	»	66
Nibe.....	»	6	11	14	10	6	2	»	»	»	»	49
Allinge-Sandvig.....	9	27	17	18	4	3	»	»	»	1	»	79
Sakskøbing.....	1	4	13	21	10	5	1	8	1	»	»	64
Nysted.....	3	11	22	17	7	7	4	1	»	»	»	72
Løgumkloster.....	1	2	16	18	12	8	2	1	1	»	»	61
Aakirkeby.....	21	13	19	29	6	7	2	2	»	»	»	99
Præstø.....	2	5	8	14	20	9	3	4	»	1	»	66
Hasle.....	6	31	24	7	2	2	1	1	»	»	»	74
Svaneke.....	26	53	20	8	5	3	»	»	»	»	»	115
Ærøskøbing.....	22	43	16	14	4	1	»	»	»	»	»	100
Højer.....	1	13	25	19	8	1	1	»	»	»	»	68
Nordborg.....	»	3	11	26	9	6	1	»	»	»	»	56
Mariager.....	1	3	5	7	4	6	1	»	»	»	»	27
Augustenborg.....	»	1	11	14	12	10	2	5	»	»	»	55
Kristiansfeld.....	»	2	8	6	4	5	»	»	»	»	»	25
Provensbyer med under 4000 Indb.	138	442	661	731	463	320	150	99	28	28	13	3073
Samtl. Provensbyer..	214	1019	2585	4048	4338	3863	2428	2060	955	809	778	23097

Tabel IV (fortsat). Provinsbyerne: Lejlighederne fordelt efter aarlig Lejeværdi 1925.

	Antal 5 Værelses Lejligheder til											I alt
	350Kr. el. u.	350— 450Kr.	450— 550Kr.	550— 650Kr.	650— 750Kr.	750— 850Kr.	850— 950Kr.	950— 1050 Kr.	1050— 1150 Kr.	1150— 1250 Kr.	1250 Kr. el. ov.	
Aarhus	10	22	56	83	82	102	84	101	34	103	133	810
Odense	18	27	54	59	58	99	73	114	31	64	116	713
Aalborg	10	24	49	53	58	100	64	55	27	44	38	522
Horsens	4	14	20	31	32	64	26	45	8	19	10	273
Randers	8	19	28	47	47	45	28	28	6	22	13	291
Vejle	12	23	45	54	50	44	16	15	3	2	5	269
Esbjerg	3	14	14	22	30	26	25	25	4	12	50	225
Fredericia	11	12	26	30	33	30	15	22	9	5	25	218
Kolding	10	19	21	22	21	28	19	28	7	15	9	199
Helsingør	10	20	28	91	37	19	11	14	1	7	7	245
Provinsb. m. 15000 Indb. og derover	96	194	341	492	448	557	361	447	130	293	406	3765
Viborg	10	14	30	40	39	32	19	19	4	10	12	229
Svendborg	11	18	32	39	29	29	18	21	6	13	4	220
Nakskov	9	14	20	26	14	25	10	22	7	12	5	164
Slagelse	6	13	29	45	33	39	16	16	»	4	7	208
Haderslev	9	13	22	45	33	45	23	26	8	24	13	261
Nykøbing F.	8	17	22	34	23	24	11	14	3	6	8	170
Roskilde	6	7	14	21	35	40	23	46	11	20	21	244
Holbæk	12	14	19	36	22	18	9	9	3	8	7	157
Hjørring	4	11	24	25	26	19	8	17	2	5	2	143
Silkeborg	5	10	19	25	18	21	10	8	2	5	3	126
Rønne	25	39	38	54	24	23	13	8	2	1	1	228
Næstved	5	15	25	22	27	15	9	6	2	7	1	134
Nyborg	9	21	39	34	14	13	6	3	2	1	1	143
Frederikshavn	11	11	18	19	34	11	6	8	2	6	3	129
Korsør	8	17	29	38	18	13	1	1	»	»	1	126
Herning	7	6	14	12	13	18	15	18	3	11	4	121
Sønderborg	1	1	13	22	15	27	9	16	7	37	37	185
Holstebro	»	9	13	18	20	20	5	10	4	4	1	104
Nykøbing M.	5	8	20	17	16	15	3	15	»	3	3	105
Aabenraa	11	17	24	24	21	29	18	15	1	8	14	182
Thisted	2	12	23	19	16	29	4	13	3	2	»	123
Middelfart	16	17	9	19	8	13	3	3	»	1	1	90
Kalundborg	9	9	23	30	14	8	3	1	»	2	»	99
Skive	10	9	18	20	21	11	8	11	»	5	7	120
Nørresundby	4	11	13	11	10	4	4	12	1	5	5	80
Hillerød	6	8	11	15	21	22	7	18	1	11	4	124
Køge	3	8	6	16	10	16	3	2	1	1	»	66
Hobro	8	11	15	16	8	2	1	1	»	2	2	66
Ribe	19	9	14	13	»	12	6	4	1	1	»	79
Varde	2	7	13	18	5	14	2	12	»	4	2	79
Vordingborg	12	11	21	9	7	7	4	3	1	1	»	76
Brønderslev	12	11	12	18	5	6	3	3	»	1	1	71
Tønder	3	6	7	9	13	12	12	15	2	16	7	102
Ringsted	1	6	15	15	14	9	3	5	»	5	2	75
Struer	»	2	10	18	10	14	8	3	»	1	2	68

Tabel IV (fortsat). Provensbyerne: Lejlighederne fordelt efter aarlig Lejeværdi 1925.

	Antal 5 Værelses Lejligheder til											
	350Kr. el. u.	350— 450Kr.	450— 550Kr.	550— 650Kr.	650— 750Kr.	750— 850Kr.	850— 950Kr.	950— 1050 Kr.	1050— 1150 Kr.	1150— 1250 Kr.	1250 Kr. el. ov.	I alt
Faaborg	10	16	15	16	5	4	4	2	»	1	2	75
Assens	14	21	23	18	7	6	»	1	»	1	»	91
Grenaa	2	4	8	15	2	13	4	3	»	2	»	53
Lemvig	3	9	9	21	12	7	2	2	»	1	1	67
Maribo	7	11	15	11	4	15	3	6	»	4	2	78
Rudkøbing	15	12	10	21	9	5	3	2	2	2	1	82
Provensbyer med 4—15000 Indb...	320	485	754	944	675	705	319	420	81	253	187	5143
Skanderborg	3	2	7	11	8	4	4	2	2	2	1	46
Ringkøbing	2	6	4	18	6	10	4	3	2	2	3	60
Skagen	37	22	14	9	5	1	1	1	»	1	»	91
Nykøbing S.	5	7	11	2	4	6	1	»	»	3	2	41
Rødby	2	6	8	4	1	3	»	1	»	»	»	25
Kerteminde	11	8	8	12	4	3	»	2	1	»	»	49
Frederikssund	1	4	7	12	7	7	3	3	»	1	1	46
Bogense	14	7	10	5	4	»	1	»	1	»	»	42
Neksø	19	11	13	6	1	»	»	»	»	»	»	50
Skelskør	9	5	6	9	2	2	»	»	»	1	»	34
Sorø	»	4	5	6	11	12	9	6	3	4	»	60
Løgstør	2	8	8	9	5	7	3	1	»	1	1	45
Marstal	20	18	10	3	»	»	»	»	»	»	»	51
Såby	11	10	8	12	5	2	»	»	»	»	»	48
Storeheddinge	11	18	12	15	5	6	2	»	»	1	»	70
Stege	5	13	7	6	6	5	»	2	»	»	2	46
Stubbekøbing	6	8	6	8	5	7	»	»	»	»	»	40
Frederiksværk	3	5	9	9	2	2	»	1	»	»	»	31
Æbeltoft	9	4	5	3	1	»	»	»	»	»	»	22
Nibe	»	2	1	5	1	1	»	»	»	»	»	10
Allinge-Sandvig	13	8	2	4	»	»	»	»	»	»	»	27
Sakskøbing	»	10	6	8	7	9	»	1	1	»	»	42
Nysted	6	8	9	8	»	1	»	1	»	1	1	35
Løgumkloster	2	9	11	4	2	2	»	»	»	»	»	30
Aakirkeby	18	11	7	2	»	»	»	1	1	»	»	40
Præstø	»	5	5	4	2	3	»	1	»	»	»	20
Hasle	17	9	4	1	»	1	»	»	»	»	»	32
Svaneke	21	7	2	1	»	1	1	»	»	»	»	33
Ærøskøbing	33	7	»	2	2	»	»	»	»	»	»	44
Højer	11	17	5	2	»	»	»	»	»	»	»	35
Nordborg	9	9	6	2	»	1	»	1	»	»	»	28
Mariager	2	1	4	1	1	1	»	»	»	»	»	10
Augustenborg	2	4	2	6	4	3	»	»	»	1	»	22
Kristiansfeld	2	2	2	3	1	»	2	»	»	»	»	12
Provensbyer med under 4000 Indb.	306	275	224	212	102	100	31	27	11	18	11	1317
Samtl. Provensbyer..	722	954	1319	1648	1225	1362	711	894	222	564	604	10225

Tabel V. Landkommuner: Antal Lejligheder og aarlig Lejeværdi 1925.
Communes rurales: Nombre des appartements et le loyer annuel en 1925.

	Lejligheder med appartemente de					I alt total
	1 Vær. 1 pièce	2 Vær. 2 pièces	3 Vær. 3 pièces	4 Vær. 4 pièces	5 Vær. el. derover 5 pièces et plus	
Københavns Amt.						
Ballerup-Maaløv.						
Antal Lejligheder <i>nombre des appart.</i>	12	97	75	19	6	209
Aarlig Lejeværdi pr. Lejlighed <i>loyer annuel par appartement.</i> Kr.	183	329	569	724	1 167	—
Dragør.						
Antal Lejligheder	2	65	51	13	8	139
Aarlig Lejeværdi pr. Lejlighed . . . Kr.	150	378	522	776	944	—
Gladsakse.						
Antal Lejligheder	17	174	130	45	11	377
Aarlig Lejeværdi pr. Lejlighed . . . Kr.	318	536	675	829	1 568	—
Glostrup.						
Antal Lejligheder	20	187	112	25	7	351
Aarlig Lejeværdi pr. Lejlighed . . . Kr.	240	335	505	602	989	—
Herløv.						
Antal Lejligheder	8	21	39	9	»	77
Aarlig Lejeværdi pr. Lejlighed . . . Kr.	244	360	642	994	»	—
Herstederne (Vridsløselille).						
Antal Lejligheder	4	27	20	2	»	53
Aarlig Lejeværdi pr. Lejlighed . . . Kr.	195	225	257	500	»	—
Hvidovre.						
Antal Lejligheder	9	60	38	12	4	123
Aarlig Lejeværdi pr. Lejlighed . . . Kr.	303	480	569	747	1 062	—
Høje Taastrup.						
Antal Lejligheder	12	134	89	19	16	270
Aarlig Lejeværdi pr. Lejlighed . . . Kr.	265	340	526	733	1 131	—
Lynghby-Taarbæk.						
Antal Lejligheder	121	526	363	162	141	1 313
Aarlig Lejeværdi pr. Lejlighed . . . Kr.	201	325	536	727	1 229	—
Skt. Jørgensbjerg (ved Roskilde).						
Antal Lejligheder	40	196	81	12	13	342
Aarlig Lejeværdi pr. Lejlighed . . . Kr.	140	284	511	508	782	—
Søllerød.						
Antal Lejligheder	8	250	128	71	19	476
Aarlig Lejeværdi pr. Lejlighed . . . Kr.	170	328	550	827	1 186	—
Taarnby (Kastrup).						
Antal Lejligheder	53	307	106	19	6	491
Aarlig Lejeværdi pr. Lejlighed . . . Kr.	218	369	472	568	747	—

Tabel V (fortsat). Landkommuner: Antal Lejligheder og aarlig Lejeværdi 1925.

	Lejligheder med					I alt
	1 Vær.	2 Vær.	3 Vær.	4 Vær.	5 Vær. el. derover	
Frederiksborg Amt.						
Asminderød-Grønholt (Fredensborg).						
Antal Lejligheder.....	»	25	28	31	15	99
Aarlig Lejeværdi pr. Lejlighed Kr.	»	299	461	669	1 077	—
Birkerød.						
Antal Lejligheder.....	31	182	91	28	13	345
Aarlig Lejeværdi pr. Lejlighed Kr.	189	276	415	691	838	—
Frederiksborg Slotsogn.						
Antal Lejligheder.....	35	208	100	41	11	395
Aarlig Lejeværdi pr. Lejlighed Kr.	151	258	475	677	970	—
Helsingø-Valby.						
Antal Lejligheder.....	6	38	30	8	9	91
Aarlig Lejeværdi pr. Lejlighed Kr.	132	247	419	566	761	—
Hørsholm.						
Antal Lejligheder.....	13	110	74	43	29	269
Aarlig Lejeværdi pr. Lejlighed Kr.	160	286	548	669	1 276	—
Karlebo.						
Antal Lejligheder	5	31	11	2	5	54
Aarlig Lejeværdi pr. Lejlighed ... Kr.	150	231	321	565	820	—
Søborg-Gilleleje.						
Antal Lejligheder.....	»	21	12	2	»	35
Aarlig Lejeværdi pr. Lejlighed Kr.	»	287	447	590	»	—
Tikøb-Hornbæk-Hellebæk.						
Antal Lejligheder.....	2	29	36	19	21	107
Aarlig Lejeværdi pr. Lejlighed Kr.	165	300	499	729	938	—
Holbæk Amt.						
Finderup (Høng).						
Antal Lejligheder.....	21	43	23	2	6	95
Aarlig Lejeværdi pr. Lejlighed Kr.	182	263	430	550	817	—
Gørlev-Bakkendrup.						
Antal Lejligheder.....	6	25	23	»	»	54
Aarlig Lejeværdi pr. Lejlighed Kr.	328	315	417	»	»	—
Jyderup.						
Antal Lejligheder	»	69	32	11	6	118
Aarlig Lejeværdi pr. Lejlighed Kr.	»	259	323	640	892	—

Tabel V (fortsat). Landkommuner: Antal Lejligheder og aarlig Lejeværdi 1925.

	Lejligheder med					I alt
	1 Vær.	2 Vær.	3 Vær.	4 Vær.	5 Vær. el. derover	
Tølløse-Aagerup.						
Antal Lejligheder.....	»	50	28	13	3	94
Aarlig Lejeværdi pr. Lejlighed Kr.	»	250	341	520	567	—
Vallekilde-Hørve.						
Antal Lejligheder.....	2	26	19	»	2	49
Aarlig Lejeværdi pr. Lejlighed Kr.	220	324	450	»	690	—
Sorø Amt.						
Hasle-Frerslev (Haslev).						
Antal Lejligheder.....	20	178	101	36	21	356
Aarlig Lejeværdi pr. Lejlighed Kr.	202	291	498	729	960	—
Herlufsholm.						
Antal Lejligheder.....	19	116	45	12	5	197
Aarlig Lejeværdi pr. Lejlighed Kr.	109	187	365	612	720	—
Krummerup-Fuglebjerget.						
Antal Lejligheder.....	9	18	8	5	9	49
Aarlig Lejeværdi pr. Lejlighed Kr.	169	266	367	580	702	—
Pedersborg.						
Antal Lejligheder.....	2	34	11	»	»	47
Aarlig Lejeværdi pr. Lejlighed Kr.	60	131	195	»	»	—
Sorø Købst.s Landdistrikt.						
Antal Lejligheder.....	9	54	35	3	2	103
Aarlig Lejeværdi pr. Lejlighed Kr.	169	232	384	667	800	—
Præstø Amt.						
Fakse.						
Antal Lejligheder.....	4	21	27	10	5	67
Aarlig Lejeværdi pr. Lejlighed Kr.	150	234	425	612	890	—
Karise.						
Antal Lejligheder.....	2	21	8	2	2	35
Aarlig Lejeværdi pr. Lejlighed Kr.	160	251	338	465	710	—
Vordingborg Landsogn.						
Antal Lejligheder.....	6	38	25	»	»	69
Aarlig Lejeværdi pr. Lejlighed Kr.	163	277	447	»	»	—

Tabel V (fortsat). Landkommuner: Antal Lejligheder og aarlig Lejeværdi 1925.

	Lejligheder med					I alt
	1 Vær.	2 Vær.	3 Vær.	4 Vær.	5 Vær. el. derover	
Maribo Amt.						
Sakskøbing Landsogn.						
Antal Lejligheder.....	»	42	24	4	»	70
Aarlig Lejeværdi pr. Lejlighed Kr.	»	233	319	515	»	—
Skelby-Gedesby (Gedser).						
Antal Lejligheder.....	»	12	12	23	6	53
Aarlig Lejeværdi pr. Lejlighed Kr.	»	302	388	613	670	—
Sollested.						
Antal Lejligheder.....	»	13	14	3	4	34
Aarlig Lejeværdi pr. Lejlighed Kr.	»	333	429	707	788	—
Østofte-Bandholm.						
Antal Lejligheder.....	2	12	11	5	2	32
Aarlig Lejeværdi pr. Lejlighed Kr.	170	214	201	398	525	—
Svendborg Amt.						
Bregninge (Taasinge).						
Antal Lejligheder.....	3	27	25	7	»	62
Aarlig Lejeværdi pr. Lejlighed Kr.	83	155	284	339	»	—
Ringe.						
Antal Lejligheder.....	2	52	57	17	6	134
Aarlig Lejeværdi pr. Lejlighed Kr.	200	297	382	502	975	—
Skaarup.						
Antal Lejligheder.....	»	12	8	»	»	20
Aarlig Lejeværdi pr. Lejlighed Kr.	»	197	259	»	»	—
Sørup-Skt. Jørgens (ved Svendborg).						
Antal Lejligheder.....	13	156	111	22	7	309
Aarlig Lejeværdi pr. Lejlighed Kr.	129	214	365	522	614	—
Odense Amt.						
Dalum.						
Antal Lejligheder.....	18	223	165	19	8	433
Aarlig Lejeværdi pr. Lejlighed Kr.	177	320	479	849	1 050	—
Køng (Glamsbjerg).						
Antal Lejligheder.....	2	24	13	2	»	41
Aarlig Lejeværdi pr. Lejlighed Kr.	180	293	402	480	»	—

Tabel V (fortsat). Landkommuner: Antal Lejligheder og aarlig Lejeværdi 1925.

	Lejligheder med					I alt
	1 Vær.	2 Vær.	3 Vær.	4 Vær.	5 Vær. el. derover	
Nørre Aaby.						
Antal Lejligheder.....	»	17	24	13	9	63
Aarlig Lejeværdi pr. Lejlighed Kr.	»	274	354	435	606	—
Odense Skt. Hans Sogns Landd.						
Antal Lejligheder.....	12	262	299	22	15	610
Aarlig Lejeværdi pr. Lejlighed Kr.	195	322	436	623	890	—
Otterup.						
Antal Lejligheder.....	6	34	14	7	3	64
Aarlig Lejeværdi pr. Lejlighed Kr.	288	332	408	570	667	—
Skydebjerg-Orte (Aarup).						
Antal Lejligheder.....	2	20	18	5	3	48
Aarlig Lejeværdi pr. Lejlighed Kr.	60	217	427	580	600	—
Tommerup.						
Antal Lejligheder.....	2	30	10	»	»	42
Aarlig Lejeværdi pr. Lejlighed Kr.	210	270	392	»	»	—
Vejlby-Strib.						
Antal Lejligheder.....	»	36	33	2	»	71
Aarlig Lejeværdi pr. Lejlighed Kr.	»	488	770	1075	»	—
Vejle Amt.						
As-Klakring (Juelsminde).						
Antal Lejligheder.....	»	22	18	2	»	42
Aarlig Lejeværdi pr. Lejlighed Kr.	»	228	322	340	»	—
Brande.						
Antal Lejligheder.....	6	114	101	18	11	250
Aarlig Lejeværdi pr. Lejlighed Kr.	230	397	603	687	909	—
Egtved.						
Antal Lejligheder.....	»	31	12	»	»	43
Aarlig Lejeværdi pr. Lejlighed Kr.	»	222	320	»	»	—
Gaverslund (Børkop).						
Antal Lejligheder.....	6	37	31	8	4	86
Aarlig Lejeværdi pr. Lejlighed Kr.	115	252	335	484	592	—

Tabel V (fortsat). Landkommuner: Antal Lejligheder og aarlig Lejeværdi 1925.

	Lejligheder med					I alt
	1 Vær.	2 Vær.	3 Vær.	4 Vær.	5 Vær. el. derover	
Give.						
Antal Lejligheder.....	6	33	13	4	2	58
Aarlig Lejeværdi pr. Lejlighed Kr.	180	283	420	565	600	—
Hover (Grejsdalen).						
Antal Lejligheder.....	»	43	29	»	»	72
Aarlig Lejeværdi pr. Lejlighed Kr.	»	294	420	»	»	—
Jelling.						
Antal Lejligheder.....	»	39	15	4	»	58
Aarlig Lejeværdi pr. Lejlighed Kr.	»	210	301	465	»	—
Kolding Købstads Landdistrikt.						
Antal Lejligheder.....	4	31	99	24	25	183
Aarlig Lejeværdi pr. Lejlighed Kr.	265	290	566	875	1 254	—
Aarhus Amt.						
Brabrand-Sønder Aarslev.						
Antal Lejligheder.....	6	76	47	12	9	150
Aarlig Lejeværdi pr. Lejlighed Kr.	138	277	510	655	901	—
Dover (Ry).						
Antal Lejligheder.....	4	37	15	»	»	56
Aarlig Lejeværdi pr. Lejlighed Kr.	155	292	407	»	»	—
Hammel-Voldby-Søby.						
Antal Lejligheder.....	6	95	40	8	4	153
Aarlig Lejeværdi pr. Lejlighed Kr.	132	251	366	522	650	—
Odder.						
Antal Lejligheder.....	17	248	164	38	21	488
Aarlig Lejeværdi pr. Lejlighed Kr.	163	291	440	637	905	—
Tørring.						
Antal Lejligheder.....	4	42	21	3	»	70
Aarlig Lejeværdi pr. Lejlighed Kr.	158	215	327	567	»	—
Viby (ved Aarhus).						
Antal Lejligheder.....	19	180	96	17	9	321
Aarlig Lejeværdi pr. Lejlighed Kr.	197	372	526	704	1 189	—

Tabel V (fortsat). Landkommuner: Antal Lejligheder og aarlig Lejeværdi 1925.

	Lejligheder med					I alt
	1 Vær.	2 Vær.	3 Vær.	4 Vær.	5 Vær. el. derover	
Vitten-Haldum-Hadsten (Hinnerup).						
Antal Lejligheder.....	5	66	40	4	3	118
Aarlig Lejeværdi pr. Lejlighed....Kr.	126	229	329	432	520	—
Randers Amt.						
Falslev-Vindblæs (Assens pr. Mariager).						
Antal Lejligheder.....	2	52	8	2	»	64
Aarlig Lejeværdi pr. Lejlighed....Kr.	90	189	371	330	»	—
Nørre Galten-Vissing (Hadsten).						
Antal Lejligheder.....	2	53	47	17	2	121
Aarlig Lejeværdi pr. Lejlighed....Kr.	135	260	379	498	475	—
Gammelsohn (ved Grenaa).						
Antal Lejligheder.....	13	66	21	3	»	103
Aarlig Lejeværdi pr. Lejlighed....Kr.	153	221	292	400	»	—
Hornslet.						
Antal Lejligheder.....	4	33	30	4	2	73
Aarlig Lejeværdi pr. Lejlighed....Kr.	172	275	436	675	700	—
Kristrup.						
Antal Lejligheder.....	9	184	78	19	14	304
Aarlig Lejeværdi pr. Lejlighed....Kr.	88	201	340	471	774	—
Lavrbjerg-Lerbjerg.						
Antal Lejligheder.....	»	28	17	»	»	45
Aarlig Lejeværdi pr. Lejlighed....Kr.	»	203	320	»	»	—
Torsager-Bregned (Rønde).						
Antal Lejligheder.....	3	18	10	2	3	36
Aarlig Lejeværdi pr. Lejlighed....Kr.	200	226	305	575	600	—
Vivild-Vejlby (Allingaaero).						
Antal Lejligheder.....	5	37	19	5	»	66
Aarlig Lejeværdi pr. Lejlighed....Kr.	154	210	316	526	»	—
Vorup (Skt. Mortens sdr. Lds., Randers).						
Antal Lejligheder.....	7	140	58	25	7	237
Aarlig Lejeværdi pr. Lejlighed....Kr.	153	240	436	554	800	—
Ørsted.						
Antal Lejligheder.....	2	25	8	2	2	39
Aarlig Lejeværdi pr. Lejlighed....Kr.	80	173	309	475	550	—

Tabel V (fortsat). Landkommuner: Antal Lejligheder og aarlig Lejeværdi 1925.

	Lejligheder med					I alt
	1 Vær.	2 Vær.	3 Vær.	4 Vær.	5 Vær. el. derover	
Aalborg Amt.						
Aaby-Birsted (Aabybro).						
Antal Lejligheder.....	5	20	8	3	2	38
Aarlig Lejeværdi pr. Lejlighed Kr.	150	269	355	493	650	—
Aalborg Budolfi Landsogn.						
Antal Lejligheder.....	2	60	33	15	4	114
Aarlig Lejeværdi pr. Lejlighed Kr.	225	374	700	932	1 850	—
Aars.						
Antal Lejligheder.....	9	34	21	5	2	71
Aarlig Lejeværdi pr. Lejlighed Kr.	183	330	483	740	1 050	—
Ellishøj-Svenstrup.						
Antal Lejligheder.....	5	58	15	5	»	83
Aarlig Lejeværdi pr. Lejlighed Kr.	126	206	334	460	»	—
Hals.						
Antal Lejligheder.....	8	52	22	6	»	88
Aarlig Lejeværdi pr. Lejlighed Kr.	150	202	333	433	»	—
Nørre Tranders (ved Aalborg).						
Antal Lejligheder.....	36	344	105	9	12	506
Aarlig Lejeværdi pr. Lejlighed Kr.	168	293	505	517	983	—
Skelum-Visborg (Hadsund).						
Antal Lejligheder.....	22	100	42	7	7	178
Aarlig Lejeværdi pr. Lejlighed Kr.	149	286	391	533	621	—
Skørping.						
Antal Lejligheder.....	12	33	12	»	2	59
Aarlig Lejeværdi pr. Lejlighed Kr.	105	240	370	»	800	—
Hjørring Amt.						
Børglum-Furreby (Løkken).						
Antal Lejligheder.....	3	37	24	7	»	71
Aarlig Lejeværdi pr. Lejlighed Kr.	150	254	392	511	»	—
Dronninglund.						
Antal Lejligheder.....	6	60	24	9	3	102
Aarlig Lejeværdi pr. Lejlighed Kr.	140	261	368	510	750	—

Tabel V (fortsat). Landkommuner: Antal Lejligheder og aarlig Lejeværdi 1925.

	Lejligheder med					I alt
	1 Vær.	2 Vær.	3 Vær.	4 Vær.	5 Vær. el. derover	
Flade-Gærum (ved Frederikshavn).						
Antal Lejligheder.....	10	97	15	»	»	122
Aarlig Lejeværdi pr. Lejlighed Kr.	116	238	387	»	»	—
Sindal.						
Antal Lejligheder.....	17	68	15	7	»	107
Aarlig Lejeværdi pr. Lejlighed Kr.	126	253	360	579	»	—
Vraa-Em.						
Antal Lejligheder.....	12	58	27	5	»	102
Aarlig Lejeværdi pr. Lejlighed Kr.	109	207	356	540	»	—
Thisted Amt.						
Hurup.						
Antal Lejligheder.....	6	22	20	5	»	53
Aarlig Lejeværdi pr. Lejlighed Kr.	137	334	514	646	»	—
Kollerup (Fjerritslev).						
Antal Lejligheder.....	»	13	24	14	»	51
Aarlig Lejeværdi pr. Lejlighed Kr.	»	254	443	568	»	—
Viborg Amt.						
Gødvad-Balle (Alderslyst v. Silkeborg).						
Antal Lejligheder.....	4	89	46	12	4	155
Aarlig Lejeværdi pr. Lejlighed Kr.	152	325	538	707	750	—
Hjermind-Le-Hjorthede (Bjerringbro).						
Antal Lejligheder.....	8	42	33	4	3	90
Aarlig Lejeværdi pr. Lejlighed Kr.	115	289	460	502	833	—
Hørup (Kellerup).						
Antal Lejligheder.....	4	52	33	16	7	112
Aarlig Lejeværdi pr. Lejlighed Kr.	105	228	370	491	674	—
Langaa-Torup-Sdr. Vingé.						
Antal Lejligheder.....	11	87	41	8	11	158
Aarlig Lejeværdi pr. Lejlighed Kr.	156	272	395	500	695	—
Navtrup-Sæby-Vile (Glyngøre).						
Antal Lejligheder.....	3	35	9	»	»	47
Aarlig Lejeværdi pr. Lejlighed Kr.	140	277	327	»	»	—

Tabel V (fortsat). Landkommuner: Antal Lejligheder og aarlig Lejeværdi 1925.

	Lejligheder med					I alt
	1. Vær.	2 Vær.	3 Vær.	4 Vær.	5 Vær. el. derover	
Roslev-Rydbjerg.						
Antal Lejligheder.....	6	33	13	4	»	56
Aarlig Lejeværdi pr. Lejlighed Kr.	163	246	375	512	»	—
Vindum (Rødkærsbro).						
Antal Lejligheder.....	2	22	12	»	»	36
Aarlig Lejeværdi pr. Lejlighed Kr.	160	262	408	»	»	—
Øster-Bølle (Aalestrup).						
Antal Lejligheder.....	5	50	34	9	2	100
Aarlig Lejeværdi pr. Lejlighed Kr.	138	275	442	650	875	—
Ringkøbing Amt.						
Egvad (Tarm).						
Antal Lejligheder.....	»	32	28	2	3	65
Aarlig Lejeværdi pr. Lejlighed Kr.	»	264	407	675	817	—
Gørding-Vem-Bur.						
Antal Lejligheder.....	6	34	18	3	»	61
Aarlig Lejeværdi pr. Lejlighed Kr.	120	274	437	523	»	—
Sal (Vinderup).						
Antal Lejligheder.....	13	56	45	12	4	130
Aarlig Lejeværdi pr. Lejlighed Kr.	142	276	426	567	688	—
Skern.						
Antal Lejligheder.....	13	66	57	11	8	155
Aarlig Lejeværdi pr. Lejlighed Kr.	200	344	541	625	1 008	—
Ulborg.						
Antal Lejligheder.....	5	32	13	6	»	56
Aarlig Lejeværdi pr. Lejlighed Kr.	130	302	440	523	»	—
Ribe Amt.						
Bramminge.						
Antal Lejligheder.....	2	52	38	11	4	107
Aarlig Lejeværdi pr. Lejlighed Kr.	210	313	461	574	800	—

Tabel V (fortsat). Landkommuner: Antal Lejligheder og aarlig Lejeværdi 1925.

	Lejligheder med					I alt
	1 Vær.	2 Vær.	3 Vær.	4 Vær.	5 Vær. el. derover	
Brørup.						
Antal Lejligheder.....	10	39	24	5	2	80
Aarlig Lejeværdi pr. Lejlighed Kr.	161	289	487	516	750	—
Grindsted.						
Antal Lejligheder.....	8	69	54	10	4	145
Aarlig Lejeværdi pr. Lejlighed Kr.	217	360	529	633	825	—
Holsted.						
Antal Lejligheder.....	12	52	33	4	»	101
Aarlig Lejeværdi pr. Lejlighed Kr.	167	281	436	550	»	—
Jerne (ved Esbjerg).						
Antal Lejligheder.....	25	154	90	8	»	277
Aarlig Lejeværdi pr. Lejlighed Kr.	254	333	482	690	»	—
Nordby.						
Antal Lejligheder.....	»	46	46	15	12	119
Aarlig Lejeværdi pr. Lejlighed Kr.	»	282	402	561	652	—
Vamdrup.						
Antal Lejligheder.....	2	54	46	13	10	125
Aarlig Lejeværdi pr. Lejlighed Kr.	70	260	423	525	699	—
Vejen.						
Antal Lejligheder.....	11	84	49	8	7	159
Aarlig Lejeværdi pr. Lejlighed Kr.	170	282	430	465	1 171	—
Ølgod.						
Antal Lejligheder.....	»	27	11	3	»	41
Aarlig Lejeværdi pr. Lejlighed Kr.	»	281	398	627	»	—
Haderslev Amt.						
Rødding.						
Antal Lejligheder.....	9	53	22	8	5	97
Aarlig Lejeværdi pr. Lejlighed Kr.	197	308	486	619	924	—
Sommersted.						
Antal Lejligheder.....	»	8	2	»	»	10
Aarlig Lejeværdi pr. Lejlighed Kr.	»	316	420	»	»	—

Tabel V (fortsat). Landkommuner: Antal Lejligheder og årlig Lejeværdi 1925.

	Lejligheder med					I alt
	1 Vær.	2 Vær.	3 Vær.	4 Vær.	5 Vær.el. derover	
Toftlund.						
Antal Lejligheder.....	7	51	37	12	4	111
Årlig Lejeværdi pr. Lejlighed.... Kr.	171	362	485	620	800	—
Vojens.						
Antal Lejligheder.....	»	23	28	9	»	60
Årlig Lejeværdi pr. Lejlighed.... Kr.	»	308	440	580	»	—
Aabenraa Amt.						
Bov.						
Antal Lejligheder.....	4	86	45	7	11	153
Årlig Lejeværdi pr. Lejlighed.... Kr.	115	354	443	511	1 009	—
Graasten.						
Antal Lejligheder.....	10	75	50	15	20	170
Årlig Lejeværdi pr. Lejlighed.... Kr.	158	317	529	797	954	—
Rise (Røde Kro).						
Antal Lejligheder.....	»	22	34	5	2	63
Årlig Lejeværdi pr. Lejlighed.... Kr.	»	280	444	532	825	—
Sønderborg Amt.						
Broager.						
Antal Lejligheder.....	5	42	28	3	5	83
Årlig Lejeværdi pr. Lejlighed.... Kr.	150	224	413	567	904	—
Tønder Amt.						
Skærbæk.						
Antal Lejligheder.....	5	53	31	9	5	103
Årlig Lejeværdi pr. Lejlighed.... Kr.	206	381	498	711	772	—
Tinglev.						
Antal Lejligheder.....	2	33	22	6	3	66
Årlig Lejeværdi pr. Lejlighed.... Kr.	300	396	510	607	717	—

Tabel VI. Landkommuner: Lejlighederne

Communes rurales: Les appartements

	Antal 2 Værelses Lejligheder til Appartements de 2 pièces										I alt total	
	125Kr. el. u. etmoins	125— 175Kr.	175— 225Kr.	225— 275Kr.	275— 325Kr.	325— 375Kr.	375— 425Kr.	425— 475Kr.	475— 525Kr.	525— 575Kr.		575 Kr. el. ov. et plus
Ballerup-Maaløv	3	»	12	21	15	17	14	»	8	3	4	97
Dragør	»	1	7	5	12	9	10	5	9	»	7	65
Gladsakse	1	1	1	4	9	8	21	7	27	11	84	174
Glostrup	6	9	24	16	31	42	31	1	14	3	10	187
Herløv	1	1	1	4	2	2	5	1	1	»	3	21
Herstederne (Vridsløselille)	»	4	16	2	3	»	2	»	»	»	»	27
Hvidovre	»	1	1	1	5	3	13	1	10	6	19	60
Høje Taastrup	6	6	21	23	20	11	15	2	10	6	14	134
Lyngby-Taarbæk	15	30	71	88	122	59	51	13	26	14	37	526
Skt. Jørgensbjerg	9	30	35	34	41	14	10	»	10	1	12	196
Søllerød	11	6	37	34	44	25	56	6	24	»	7	250
Taarby (Kastrup)	1	12	36	47	67	15	17	33	16	26	37	307
Asminderød-Grønholt (Fredensborg)	»	3	5	2	6	3	4	»	1	»	1	25
Birkerød	11	25	33	28	32	21	19	»	7	»	6	182
Frederiksborg Slotssogn	8	32	58	28	25	33	14	3	6	1	»	208
Helsing-Valby	3	5	7	6	12	5	»	»	»	»	»	38
Hørsholm	7	2	10	34	34	11	4	1	5	»	2	110
Karlebo	3	2	13	6	1	5	1	»	»	»	»	31
Søborg-Gilleleje	»	1	2	4	8	5	1	»	»	»	»	21
Tikøb-Hornbæk-Hellebæk	»	3	4	3	9	4	5	»	»	1	»	29
Finderup (Høng)	4	2	11	6	11	4	4	»	1	»	»	43
Gørlev-Bakkendrup	»	»	4	4	7	5	1	4	»	»	»	25
Jyderup	7	5	11	12	22	6	3	»	2	»	1	69
Tølløse-Aagerup	5	7	11	4	14	6	»	2	»	1	»	50
Vallekilde-Hørve	»	»	1	8	6	5	4	»	1	»	1	26
Hasle-Frerslev (Haslev)	11	10	25	30	47	19	26	2	3	»	5	178
Herlufsholm	24	36	26	19	6	2	1	»	1	1	»	116
Krummerup-Fuglebjerger	»	»	5	5	4	3	1	»	»	»	»	18
Pedersborg	16	12	4	»	2	»	»	»	»	»	»	34
Sorø Købst.s Landdistrikt	4	9	18	9	8	2	3	»	1	»	»	54
Fakse	3	3	5	5	1	1	3	»	»	»	»	21
Karise	1	4	4	5	4	»	1	1	»	»	1	21
Vordingborg Landsogn	»	1	10	10	9	4	4	»	»	»	»	38
Sakskøbing Landsogn	1	5	18	9	5	1	2	»	1	»	»	42
Skelby-Gedesby (Gedser)	»	»	2	5	2	»	2	»	»	1	»	12
Søllested	»	»	»	4	4	1	2	»	2	»	»	13
Østøfte-Bandholm	»	3	3	5	1	»	»	»	»	»	»	12
Bregninge (Taasinge)	11	6	6	2	1	»	1	»	»	»	»	27
Ringe	3	1	7	7	20	6	4	2	1	»	1	52
Skaarup	2	1	5	3	»	»	1	»	»	»	»	12
Sørup-Skt. Jørgens	24	30	33	34	22	8	4	1	»	»	»	156
Dalum	4	9	27	31	62	34	26	8	13	3	6	223
Køng (Glamsbjerg)	»	»	3	7	8	3	3	»	»	»	»	24
Nørre Aaby	»	3	2	3	5	2	2	»	»	»	»	17
Odense Skt. Hans Sogns Landdistrikt	1	9	25	37	74	52	40	10	9	1	4	262
Otterup	»	»	2	5	12	5	8	»	2	»	»	34
Skydebjerg-Orte (Aarup)	6	»	3	5	4	2	»	»	»	»	»	20
Tommerup	»	1	4	11	11	2	1	»	»	»	»	30
Vejlby-Strib	»	»	»	»	»	2	10	5	7	3	9	36
As-Klasking (Juelsminde)	2	»	7	12	1	»	»	»	»	»	»	22
Brande	»	»	3	13	17	20	18	7	26	3	7	114
Egtved	3	5	8	8	5	2	»	»	»	»	»	31

fordelt efter aarlig Lejeværdi 1925.
 repartis d'après le loyer annuel en 1925.

	Antal 2 Værelses Lejligheder til											I alt	
	125Kr.	125—	175—	225—	275—	325—	375—	425—	475—	525—	575 Kr.		I alt
	el. u.	175 Kr.	225 Kr.	275 Kr.	325Kr.	375 Kr.	425 Kr.	475 Kr.	525 Kr.	575Kr.	el. ov.		
Gaverslund (Børkop)....	»	8	8	10	5	2	2	1	»	»	1	37	
Give	1	1	7	5	10	5	4	»	»	»	»	33	
Hover (Grejsdalen)	2	3	8	8	11	3	3	2	1	»	2	43	
Jelling	2	9	12	10	6	»	»	»	»	»	»	39	
Kolding Kbsts. Landd... ..	4	4	5	4	2	4	3	1	1	»	3	31	
Brabrand-Sdr. Aarslev ..	4	6	13	15	18	8	6	»	5	1	»	76	
Dover (Ry)	2	4	7	6	4	5	5	»	2	1	1	37	
Hammel-Voldby-Søby ..	6	12	18	28	15	4	10	2	»	»	»	95	
Odder	15	16	47	31	50	27	31	20	10	1	»	248	
Tørring	4	5	16	10	5	2	»	»	»	»	»	42	
Viby (ved Aarhus)	1	2	4	28	29	23	55	10	18	2	8	180	
Vitten-Haldum-Hadsten (Hinnerup)	3	8	24	13	16	2	»	»	»	»	»	66	
Falslev-Vindblæs (Assens pr. Mariager)	6	16	18	7	5	»	»	»	»	»	»	52	
Nørre Galten-Vising (Hadsten)	»	5	15	11	12	7	1	1	»	1	»	53	
Gammelsogn (ved Grenaa)	3	6	34	11	8	3	»	»	1	»	»	66	
Hornslet	3	»	2	9	11	7	1	»	»	»	»	33	
Kristrup	27	38	53	35	28	1	1	1	»	»	»	184	
Lavrbjerg-Lerbjerg	7	2	9	5	1	4	»	»	»	»	»	28	
Torsager-Bregned(Rønde)	3	2	3	4	4	2	»	»	»	»	»	18	
Vivild-Vejlby (Allingaa- bro)	4	5	14	10	3	1	»	»	»	»	»	37	
Vorup (Skt. Mortens søn- dre Lands. Randers)..	10	22	28	32	31	10	6	1	»	»	»	140	
Ørsted	1	14	7	1	1	»	»	»	1	»	»	25	
Aaby-Birsted	3	»	2	3	8	3	1	»	»	»	»	20	
Aalborg Budolfi Lands... ..	3	6	6	3	6	6	4	6	9	3	8	60	
Aars	»	»	3	8	7	5	8	»	3	»	»	34	
Ellishøj-Svenstrup	7	13	16	11	1 1	»	»	»	»	»	»	58	
Hals	6	9	23	6	7	1	»	»	»	»	»	52	
Nørre Tranders	4	22	76	64	86	25	30	10	13	5	9	344	
Skelund-Visborg (Hadsd.)	6	5	19	13	30	9	11	»	6	»	1	100	
Skørping	2	3	10	7	7	4	»	»	»	»	»	33	
Børglum-Furreby (Løkken)	3	»	7	13	8	4	2	»	»	»	»	37	
Dronninglund	3	2	8	26	10	9	1	»	1	»	»	60	
Flade-Gærum	9	10	22	23	25	3	4	»	1	»	»	97	
Sindal	4	9	14	18	18	1	»	»	2	»	2	68	
Vraa-Em	2	22	18	10	2	3	»	»	»	»	1	58	
Hurup	»	»	3	7	4	1	1	»	4	1	1	22	
Kollerup (Fjerritslev) ...	»	2	2	3	4	2	»	»	»	»	»	13	
Gødvad-Balle (Alderslyst)	7	4	10	12	9	18	12	2	»	3	3	89	
Hjermind-Le-Hjorthede (Bjerringbro)	1	3	7	4	14	5	8	»	»	»	»	42	
Hørup (Kellerup)	6	3	17	13	8	4	»	»	1	»	»	52	
Langaa-Torup-Sdr. Vinge	2	5	18	22	25	7	5	»	1	»	2	87	
Navtrup-Søby-Vile (Glyngøre)	»	1	5	13	8	7	»	»	1	»	»	35	
Roslev-Rydbjerg	2	2	11	6	8	2	2	»	»	»	»	33	
Vindum (Rødkørsbro) ..	»	2	8	2	6	2	1	1	»	»	»	22	
Øster Bølle (Aalestrup).	3	2	5	19	8	7	4	»	2	»	»	50	
Egvad (Tarm)	1	4	3	7	11	6	»	»	»	»	»	32	

Tabel VI (fortsat). Landkommuner: Lejlig-

	Antal 2 Værelses Lejligheder til											I alt
	125Kr.	125—	175—	225—	275—	325—	375—	425—	475—	525—	575 Kr.	
	el. u.	175 Kr.	225 Kr.	275 Kr.	325 Kr.	375 Kr.	425 Kr.	475 Kr.	525 Kr.	575 Kr.	el. ov.	
Gørding-Vem-Bur.....	2	»	6	8	12	4	1	»	»	»	1	34
Sal (Vinderup).....	1	3	10	10	23	6	2	1	»	»	»	56
Skern.....	2	1	3	10	14	18	6	2	8	»	2	66
Ulborg.....	»	1	3	8	11	3	5	»	1	»	»	32
Bramminge.....	1	3	4	11	14	5	8	»	4	2	»	52
Brørup.....	2	1	5	10	11	4	5	»	»	»	1	39
Grindsted.....	»	1	1	13	15	14	9	»	13	1	2	69
Holsted.....	1	3	8	15	11	7	7	»	»	»	»	52
Jerne.....	2	4	12	27	29	29	39	»	7	3	2	154
Nordby.....	5	»	8	10	9	6	6	»	1	»	1	46
Vamdrup.....	7	9	11	4	9	4	4	»	4	2	»	54
Vejen.....	2	5	17	16	18	19	3	»	2	1	1	84
Ølgod.....	2	1	4	6	8	2	1	»	3	»	»	27
Rødning.....	2	1	3	9	19	11	3	1	4	»	»	53
Sommersted.....	»	1	1	1	3	»	1	»	»	»	1	8
Toftlund.....	»	»	6	7	7	16	4	»	5	1	5	51
Vojens.....	»	2	2	3	6	7	2	»	1	»	»	23
Bov.....	4	»	6	2	12	27	28	»	7	»	»	86
Graasten.....	5	3	11	11	16	5	8	4	7	»	5	75
Rise (Rødekro).....	2	2	2	4	4	5	2	1	»	»	»	22
Broager.....	12	4	7	6	2	7	2	1	1	»	»	42
Skærbæk.....	1	3	2	7	8	7	10	»	7	4	4	53
Tinglev.....	2	»	3	1	4	3	6	»	9	»	5	33
Tilsammen...	454	701	1487	1513	1763	952	852	183	420	117	350	8792
Antal 3 Værelses Lejligheder til												
	225 Kr.	225—	275—	325—	375—	425—	475—	525—	575—	625—	675 Kr.	I alt
el. u.	275 Kr.	325 Kr.	375 Kr.	425 Kr.	475 Kr.	525 Kr.	575 Kr.	625 Kr.	675 Kr.	el. ov.		
Ballerup-Maaløv.....	3	1	4	7	9	»	12	5	9	4	21	75
Dragør.....	3	3	4	4	5	2	2	4	12	4	8	51
Gladsakse.....	1	»	7	4	8	6	11	13	18	4	58	130
Glostrup.....	4	11	12	6	12	5	8	9	19	3	23	112
Herlev.....	»	»	3	2	3	2	2	3	7	»	17	39
Herstederne (Vridsløsel.)	8	6	2	3	1	»	»	»	»	»	»	20
Hvidovre.....	2	»	»	4	5	2	3	1	7	2	12	38
Høje Taastrup.....	6	1	7	10	4	5	15	3	18	3	17	89
Lyngby-Taarbæk.....	18	9	24	41	39	38	46	22	47	5	74	363
Skt. Jørgensbjerg.....	10	5	6	10	14	1	5	1	3	3	23	81
Søllerød.....	4	5	12	6	16	3	28	9	15	2	28	128
Taarby (Kastrup).....	1	2	15	19	21	5	11	6	16	1	9	106
Asminderød-Grønholt (Fredensborg).....	»	»	4	5	8	»	3	3	2	1	2	28
Birkerød.....	6	10	22	8	11	4	13	1	6	2	8	91
Frederiksborg Slotssogn	11	6	10	2	10	6	11	4	20	8	12	100
Helsing-Valby.....	3	2	7	1	2	4	4	»	4	»	3	30
Hørsholm.....	4	3	5	7	9	2	11	1	6	2	24	74
Karlebo.....	3	3	1	2	»	»	»	»	2	»	»	11
Søborg-Gilleleje.....	1	»	1	2	1	1	3	»	2	1	»	12
Tikøb-Hornbæk-Hellebæk	»	1	8	2	5	3	4	1	3	2	7	36
Finderup (Høng).....	1	2	6	2	3	»	5	1	1	»	2	23
Gørlev-Bakkendrup.....	1	1	»	7	5	2	5	»	2	»	»	23
Jyderup.....	6	5	11	3	2	»	2	2	»	»	1	32

hederne fordelt efter aarlig Lejeværdi 1925.

	Antal 3 Værelses Lejligheder til											I alt	
	225 Kr.	225—	275—	325—	375—	425—	475—	525—	575—	625—	675 Kr.		el. ov.
	el. u.	275 Kr.	325 Kr.	375 Kr.	425 Kr.	475 Kr.	525 Kr.	575 Kr.	625 Kr.	675 Kr.			
Tølløse-Aagerup	6	1	8	3	5	1	3	»	»	1	»	28	
Vallekilde-Hørve	»	1	2	1	5	2	3	2	2	1	»	19	
Hasle-Frerslev (Haslev) . .	8	5	9	10	9	4	15	4	11	3	23	101	
Herlufsholm	9	5	10	5	3	2	1	1	6	1	2	45	
Krummerup-Fuglebjerg . . .	»	1	2	1	1	3	»	»	»	»	»	8	
Pedersborg	8	1	1	»	1	»	»	»	»	»	»	11	
Sorø Købst.s Landdistrikt	3	8	3	3	8	»	4	1	3	1	1	35	
Fakse	4	3	2	3	3	1	»	1	7	2	1	27	
Karise	1	»	4	1	1	»	»	»	1	»	»	8	
Vordingborg Landsogn . . .	»	»	4	4	6	»	5	1	3	1	1	25	
Sakskøbing Landsogn . . .	6	5	5	3	»	»	3	»	1	»	1	24	
Skelby-Gedesby (Gedser)	»	1	2	4	2	»	2	1	»	»	»	12	
Søllested	2	»	2	3	2	»	2	»	»	»	3	14	
Østofte-Bandholm	9	»	1	»	»	1	»	»	»	»	»	11	
Bregninge (Taasinge)	8	4	4	2	2	2	2	»	1	»	»	25	
Ringe	5	3	10	9	17	1	6	1	2	2	1	57	
Skaarup	5	1	»	»	»	»	1	1	»	»	»	8	
Sørup-Skt. Jørgens	16	18	18	14	18	4	10	2	5	1	5	111	
Dalum	18	7	24	9	7	13	28	2	23	8	26	165	
Køng (Glamsbjerg)	»	1	2	2	1	3	4	»	»	»	»	13	
Nørre Aaby	5	3	4	4	3	»	2	»	2	»	1	24	
Odense Skt. Hans Sogns Landdistrikt	8	20	51	48	49	31	29	13	21	2	27	299	
Otterup	2	1	1	»	5	2	»	»	2	»	1	14	
Skydebjerg-Orte (Aarup)	4	1	2	2	2	»	»	1	3	»	3	18	
Tommerup	»	»	3	1	4	»	1	1	»	»	»	10	
Vejlby-Strib	»	»	»	»	»	1	4	1	1	2	24	33	
As-Klaking (Juelsminde)	2	4	6	1	2	»	3	»	»	»	»	18	
Brande	»	1	2	3	3	2	14	8	31	12	25	101	
Egtved	2	2	5	1	»	»	»	1	1	»	»	12	
Gaverslund (Børkop)	2	9	8	4	2	3	»	1	1	»	1	31	
Give	»	»	3	3	3	»	1	1	2	»	»	13	
Hover (Grejsdalen)	2	2	6	3	4	3	4	1	1	»	3	29	
Jelling	4	3	3	2	»	2	»	1	»	»	»	15	
Kolding Købsts. Landd. . . .	1	13	13	4	6	6	8	3	9	1	35	99	
Brabrand-Sdr.Aarslev	4	1	6	5	3	1	5	2	9	2	9	47	
Dover (Ry)	2	1	2	3	2	»	2	1	1	»	1	15	
Hammel-Voldby-Søby	3	4	10	5	7	5	3	2	»	1	»	40	
Odder	11	8	18	18	29	8	27	11	17	7	10	164	
Tørring	2	5	5	2	5	1	»	»	1	»	»	21	
Viby (ved Aarhus)	2	4	10	7	14	6	12	1	13	1	26	96	
Vitten-Haldum-Hadsten (Hinnerup)	6	7	5	6	12	4	»	»	»	»	»	40	
Falslev-Vindblæs (Assens pr. Mariager)	1	2	2	1	»	»	»	»	1	»	1	8	
Nørre Galten-Vissing (Hadsten)	2	9	8	10	5	1	3	»	9	»	»	47	
Gammelsohn (ved Grenaa)	6	6	3	1	2	1	1	1	»	»	»	21	
Hornslet	2	2	5	»	8	3	3	»	4	1	2	30	
Kristrup	11	19	14	6	13	2	8	»	2	»	3	78	
Lavrbjerg-Lerbjerg	3	3	3	5	1	1	»	1	»	»	»	17	
Torsager-Bregned (Rønde)	5	»	2	1	»	»	»	1	1	»	»	10	
Vivild-Vejlby (Alling- aabro)	4	1	5	3	6	»	»	»	»	»	»	19	

Tabel VI (fortsat). Landkommuner: Lejlig-

	Antal 3 Værelses Lejligheder til											I alt
	225 Kr.	225—	275—	325—	375—	425—	475—	525—	575—	625—	675 Kr.	
	el. u.	275 Kr.	325 Kr.	375 Kr.	425 Kr.	475 Kr.	525 Kr.	575 Kr.	625 Kr.	675 Kr.	el. ov.	
Vorup (Skt. Mortens søn- dre Lands., Randers)..	3	4	10	5	9	5	5	3	7	5	2	58
Ørsted	3	»	2	2	»	»	»	»	1	»	»	8
Aaby-Birsted	»	1	2	3	»	2	»	»	»	»	»	8
Aalborg Budolfi Landsogn	»	1	1	1	2	»	1	»	5	5	17	33
Aars	»	»	1	4	2	1	6	4	2	»	1	21
Ellishøj-Svenstrup	»	3	6	3	1	1	»	»	1	»	»	15
Hals	3	4	7	2	3	»	1	»	2	»	»	22
Nørre Tranders	2	9	16	7	9	11	6	2	14	1	28	105
Skelum-Visborg (Hadsd.)	4	2	10	6	6	3	3	1	4	1	2	42
Skørping	1	1	1	1	5	2	1	»	»	»	»	12
Børglum-Furreby (Løk- ken)	»	4	7	2	3	»	3	2	2	1	»	24
Dronninglund	1	6	7	2	2	2	2	»	1	»	1	24
Flade-Gærum	»	1	5	2	2	»	4	1	»	»	»	15
Sindal	»	4	2	4	2	»	1	2	»	»	»	15
Vraa-Em	4	4	5	5	3	2	1	1	»	»	2	27
Hurup	»	»	»	1	5	1	4	3	4	»	2	20
Kollerup (Fjerritslev) ...	»	2	4	2	7	»	2	»	3	3	1	24
Gødvad-Balle (Alderslyst)	1	2	2	5	7	1	3	3	5	5	12	46
Hjermind-Le-Hjorthede (Bjerringbro).....	1	»	5	3	7	3	6	1	3	1	3	33
Hørup (Kellerup).....	4	1	10	2	7	3	1	2	2	1	»	33
Langaa-Torup-Sdr. Vinge	3	1	10	8	4	»	9	2	4	»	»	41
Navtrup-Sæby-Vile (Glyngøre).....	1	2	3	»	1	»	2	»	»	»	»	9
Roslev-Rydbjerg	1	2	1	3	2	»	3	»	1	»	»	13
Vindum (Rødkærbro) ...	1	1	1	3	4	»	1	»	2	»	»	12
Øster Bølle (Aalestrup)..	3	2	5	1	6	3	3	3	5	»	3	34
Egvad (Tarm).....	3	4	5	»	4	2	3	1	3	3	»	28
Gårding-Vem-Bur	»	2	5	4	»	»	3	1	3	»	»	18
Sal (Vinderup).....	3	3	4	7	5	»	15	2	4	1	1	45
Skern	1	4	2	1	3	»	8	7	24	2	5	57
Ulborg	1	»	1	1	5	»	1	2	2	»	»	13
Bramminge.....	»	4	3	5	8	»	6	»	7	2	3	38
Brørup	»	»	2	2	7	1	5	»	3	1	3	24
Grindsted	»	»	2	6	5	»	8	10	19	1	3	54
Holsted	»	2	7	4	4	1	10	1	2	»	2	33
Jerne	3	4	9	12	18	1	14	5	9	»	15	90
Nordby	4	6	5	5	7	»	10	5	3	1	»	46
Vamdrup	2	2	10	6	11	»	3	1	8	2	1	46
Vejen	2	3	8	9	7	3	3	2	9	1	2	49
Ølgod	»	1	3	3	»	»	2	»	2	»	»	11
Rødning	»	1	2	1	2	»	6	5	5	»	»	22
Sommersted	»	»	»	1	»	»	1	»	»	»	»	2
Toftlund	»	1	5	2	4	1	9	5	7	1	2	37
Vøjens	»	»	2	6	8	»	7	3	2	»	»	28
Bov	2	2	8	5	5	1	9	4	6	1	2	45
Graasten	6	1	7	2	»	»	8	3	12	2	9	50
Rise (Rødekro).....	»	3	6	2	1	1	15	2	3	»	1	34
Broager	1	3	7	2	5	2	4	»	2	»	2	28
Skærbæk	2	1	3	5	3	»	2	2	5	2	6	31
Tinglev	»	1	3	1	1	»	6	2	2	3	3	22
Tilsammen...	366	374	718	553	690	264	649	251	626	143	719	5353

hederne fordelt efter aarlig Lejeværdi 1925.

	Antal 4 Værelses Lejligheder til											I alt
	250 Kr. el. u.	250— 350 Kr.	350— 450 Kr.	450— 550 Kr.	550— 650 Kr.	650— 750 Kr.	750— 850 Kr.	850— 950 Kr.	950— 1050 Kr.	1050— 1152 Kr.	1150 Kr. el. ov.	
Sindal.....	»	»	»	2	4	1	»	»	»	»	»	7
Vraa-Em	»	»	2	1	»	1	1	»	»	»	»	5
Hurup	»	»	1	»	1	2	1	»	»	»	»	5
Kollerup (Fjerritslev)...	»	1	4	1	3	3	2	»	»	»	»	14
Gødvad-Balle (Alderslyst)	»	»	»	3	»	6	1	2	»	»	»	12
Hjermind-Le-Hjorthede (Bjerringbro).....	»	»	3	1	»	»	»	»	»	»	»	4
Hørup (Kellerup).....	»	»	6	6	3	1	»	»	»	»	»	16
Langaa-Torup-Sdr. Vinge	»	»	2	3	3	»	»	»	»	»	»	8
Navtrup-Sæby-Vile (Glyngøre).....	»	»	»	»	»	»	»	»	»	»	»	»
Roslev-Rydbjerg	»	»	2	»	1	1	»	»	»	»	»	4
Vindum (Rødkærsbro) ..	»	»	»	»	»	»	»	»	»	»	»	»
Øster Bølle (Aalestrup) ..	»	»	»	2	3	»	4	»	»	»	»	9
Egvad (Tarm).....	»	»	»	»	1	»	1	»	»	»	»	2
Gørding-Vem-Bur	»	»	1	1	1	»	»	»	»	»	»	3
Sal (Vinderup).....	»	»	1	1	6	3	1	»	»	»	»	12
Skern	»	2	1	1	1	2	3	»	1	»	»	11
Ulborg	»	1	2	1	»	1	»	1	»	»	»	6
Bramminge.....	»	»	2	3	3	2	1	»	»	»	»	11
Brørup.....	»	1	1	1	1	»	1	»	»	»	»	5
Grindsted.....	»	»	»	2	4	3	»	1	»	»	»	10
Holsted	»	1	»	1	1	»	1	»	»	»	»	4
Jerne	»	»	2	»	3	1	»	»	1	»	1	8
Nordby	»	1	4	1	6	1	»	2	»	»	»	15
Vamdrup.....	»	1	3	3	3	3	»	»	»	»	»	13
Vejen	1	2	3	2	»	»	»	»	»	»	»	8
Ølgod.....	»	»	»	1	»	2	»	»	»	»	»	3
Rødding.....	»	»	2	1	1	2	1	1	»	»	»	8
Sommersted	»	»	»	»	»	»	»	»	»	»	»	»
Toftlund	»	1	2	3	»	2	2	2	»	»	»	12
Vojens	»	1	1	2	2	1	2	»	»	»	»	9
Bov.....	»	1	1	3	1	»	1	»	»	»	»	7
Graasten	»	»	1	1	4	3	2	»	»	1	3	15
Rise (Rødekro).....	»	»	1	1	3	»	»	»	»	»	»	5
Broager	»	»	»	1	2	»	»	»	»	»	»	3
Skærbæk	»	»	1	»	1	4	1	1	1	»	»	9
Tinglev.....	1	»	»	1	»	1	2	1	»	»	»	6
Tilsammen....	23	61	202	224	287	188	152	88	63	20	75	1383

Oversigt over Undersøgelsens Resultater.

Som en Fortsættelse af tidligere statistiske Undersøgelser over Bolig- og Husleje forhold i Danmark blev der i November 1924 udsendt Spørgeskemaer til Hovedstadens tre Kommuner (København, Frederiksberg og Gentofte), til samtlige 85 Provinsbyer samt til 121 Landkommuner med bymæssig Bebyggelse. For Hovedstadskommunernes og for Provinsbyernes Vedkommende har man bestræbt sig for at faa Oplysninger om samtlige Lejligheder, der benyttes til Beboelse, medens Statistikken for Landkommunerne kun omfatter udlejede Lejligheder.

1. Hovedstaden og Provinsbyerne.

I Tabel I og III er henholdsvis for Hovedstaden og Provinsbyerne meddelt Oplysninger om det samlede Antal Beboelseslejligheder i hver Kommune, fordelt efter Antallet af Værelser i Lejlighederne, idet dog Lejligheder, der foruden at benyttes til Beboelse tillige anvendes i Erhvervsøjemed, er anført særskilt. Ved Lejlighedernes Fordeling efter Værelseantal er Pigeværelse medregnet som selvstændigt Værelse, derimod ikke Køkken o. lign. Indenfor hver Størrelsesgruppe af Lejligheder er der sondret mellem følgende fem Grupper af Lejligheder: 1) Udlejede Lejligheder, 2) Lejligheder, beboede af Ejeren, 3) Ledige Lejligheder, 4) Tjenesteboliger m. v. og 5) Baraker, Lysthuse m. v.

Betegnelsen Tjenesteboliger m. v. dækker over Lejligheder, for hvilken den paa Skemaerne anførte Lejeværdi ikke kan tages som

Udtryk for den Leje, der under sædvanlige Forhold vilde blive betalt for Lejligheden. Under denne Gruppe er opført Boliger, der er tillagt Tjenestemænd, Boliger i Stiftelser, for saa vidt de uddeles som Fribolig eller udlejes til modereret Leje, Boliger for Viceværter, for hvilke der paa Skemaerne som Regel er anført den faktisk betalte Leje, skønt denne ofte er nedsat som Løn for Viceværtens Arbejde, samt andre Lejligheder, for hvilke Lejen er paavirket af særlige Forhold. Under Barakker, Lysthuse m. v. er medregnet alle midlertidige Lejligheder: Barakker, Lysthuse, ulovligt beboede Kvistværelser o. lign., men derimod ikke de Lokaler, der er taget i Brug til husvilde Familier paa Kaserne, Forsørgelsesanstalter, Skoler m. v. Det maa bemærkes, at det Antal Lejligheder, der er opført i Rubrikken: Barakker, Lysthuse m. v. utvivlsomt ikke omfatter det fulde Antal af saadanne midlertidige Beboelser; navnlig maa det efter Forholdets Natur antages, at ikke alle Lysthuse og ulovlige Kvistbeboelser er opført paa Skemaerne.

I Tabel I og III er endvidere meddelt Oplysning om den gennemsnitlige aarlige Lejeværdi pr. Lejlighed, idet man ved denne Opgørelse dog har udeladt »Tjenesteboliger m. v.« og »Barakker, Lysthuse m. v.« De for samtlige Beboelseslejligheder under eet i de forskellige Byer anførte gennemsnitlige aarlige Lejeværdier, er ikke summariske Gennemsnitstal, da disse ved Sammenligning fra By til By vilde være misvisende, fordi Fordelingen af store og smaa Lejligheder ikke er ens overalt. En By med forholdsvis mange store Lejligheder vilde faa et for højt Gennemsnitstal for samtlige Lejligheders Husleje, sammenlignet med en By, der har forholdsvis flere smaa Lejligheder. For at fjerne den Indflydelse, den forskellige Fordeling af Lejlighedsstørrelserne har, er der beregnet korrigerede Gennemsnitstal, idet man forudsætter, at Fordelingen af Lejligheder overalt er den samme som den var i København ved Undersøgelsen i 1924¹⁾. Et enkelt samlet Udtryk for Forskellen i Husleje faar man ved en Sammenligning af de korrigerede Huslejetal.

¹⁾ Næmlig : 1 Værelses Lejligheder 7,4 pCt., 2 Vær. 42,7 pCt., 3 Vær. 23,8 pCt., 4 Vær. 15,8 pCt., 5 Vær. 5,4 pCt., 6 Vær. 2,7 pCt., 7 Vær. 1,8 pCt. og Lejligheder med 8 eller flere Værelser 1,8 pCt.

a. Lejlighedernes Antal og Størrelse.

Det samlede Antal Lejligheder, der indgaar i Undersøgelsen, er anført i efterfølgende Sammendrag (Side 79) af Tabel I og III, hvor der foruden Oplysning om samtlige Provinsbyer tillige er meddelt Sammendrag for de 3 Hovedgrupper af Provinsbyer: 1) Større Provinsbyer, d. v. s. de 10 Byer, der ved Folketællingen i 1921 havde over 15 000 Indbyggere, 2) mellemstore Provinsbyer, d. v. s. de 41 Byer med 4—15 000 Indbyggere og 3) mindre Provinsbyer, d. v. s. de 34 Byer med under 4 000 Indbyggere. Af Hensyn til Sammenligning med de nærmest foregaaende Aar har man ikke taget Hensyn til Folketællingsresultaterne fra November 1925, hvorefter 11 Byer havde over 15 000 Indbyggere og kun 33 Byer havde under 4 000 Indbyggere, idet Viborg og Skanderborg er rykket op til henholdsvis »større« og »mellemstore« Provinsbyer.

Materialet omfatter ca. 214 000 Lejligheder i Hovedstaden og ca. 196 000 Lejligheder i Provinsbyerne; af disse benyttes henholdsvis ca. 2 700 og ca. 15 000 tillige i Erhvervsøjemed.

Den procentvise Fordeling af de rene Beboelseslejligheder efter Værelseantal fremgaar af nedenstaaende Oversigt.

Beboelseslejlighedernes procentvise Fordeling efter Værelseantal.¹⁾

	København	Fred-riksberg	Gentofte	Hovedstaden ialt	Større Provinsbyer	Mellemstore Provinsbyer	Mindre Provinsbyer	Samtlige Provinsbyer
Lejligheder med:								
1 Værelse	8,6	4,2	3,8	7,8	5,6	4,9	3,4	5,0
2 Værelser	42,3	22,8	17,4	38,3	42,4	33,7	27,1	36,8
3 —	22,7	23,4	18,7	22,6	30,3	33,9	34,6	32,4
4 —	15,9	25,9	19,1	17,5	11,5	13,5	17,8	13,0
5 —	5,3	12,4	12,1	6,7	4,8	6,3	7,7	5,8
6 —	2,6	6,5	10,1	3,5	2,6	3,6	4,4	3,3
7 —	1,3	2,6	9,0	1,8	1,4	2,0	2,4	1,8
8 el. fl. Vær. . .	1,3	2,2	9,8	1,8	1,4	2,1	2,6	1,9
Tilsammen . . .	100,0	100,0	100,0	100,0	100,0	100,0	100,0	100,0

¹⁾ Tjenesteboliger, Barakker m. v. medregnet.

	Antal Lejligheder						Aarlig Lejeværdi pr. Lejlighed			
	Ud-lejede	Be-boede af Ejeren	Ledige	Tjene-ste-boliger m. v.	Barak-ker, Lysth. m. v.	Til-sammen	Ud-lejede	Be-boede af Ejeren	Samt-lige Lejlig-heder ¹⁾	
Hovedstaden:										
A. Beboelseslejligheder.										
Lejligheder med										
1	Værelse	13378	128	91	1681	1112	16390	Kr. 232	298	233
2	Værelser	74079	1560	375	2921	2005	80940	422	451	423
3	—	42799	2985	637	901	417	47739	601	639	608
4	—	33039	2887	268	737	62	36993	756	861	767
5	—	11774	2029	56	198	15	14072	1086	1148	1095
6	—	5648	1662	35	140	1	7486	1450	1577	1480
7	—	2400	1330	23	107	»	3860	1903	2082	1966
8	— el. derover	1940	1677	20	164	»	3801	3152	3269	3211
Tilsammen...		185057	14258	1505	6849	3612	211281	621	674	627
B. Blandede Beboelses- og Forretningslejligheder										
		2248	408	1	30	8	2695	1285	1890	1378
Samtlige Lejligheder ..		187305	14666	1506	6879	3620	213976	—	—	—
Provinsbyerne:										
Større Provinsbyer.										
A. Beboelseslejligheder.										
Lejligheder med										
1	Værelse	3943	128	55	160	138	4424	170	194	170
2	Værelser	29119	3336	186	390	697	33728	311	314	311
3	—	17876	5885	121	211	24	24117	467	452	463
4	—	5978	2981	33	131	3	9126	650	583	628
5	—	2269	1486	10	63	»	3828	896	767	845
6	—	1118	920	11	54	»	2103	1126	986	1062
7	—	549	563	2	38	»	1152	1387	1213	1299
8	— el. derover	453	572	7	80	»	1112	1748	1675	1706
Tilsammen...		61305	15871	425	1127	862	79590	477	452	466
B. Blandede Beboelses- og Forretningslejligheder										
		4649	2332	21	27	»	7029	1113	933	1053
Samtlige Lejligheder ..		65954	18203	446	1154	862	86619	—	—	—
Mellemstore Provinsbyer.										
A. Beboelseslejligheder.										
Lejligheder med										
1	Værelse	3454	238	99	184	112	4087	146	145	146.
2	Værelser	21739	5540	189	613	45	28126	266	272	267
3	—	14766	13104	115	336	7	28328	421	388	406
4	—	5118	5883	31	217	1	11250	603	514	556
5	—	2081	3040	22	134	»	5277	771	671	711
6	—	1043	1863	10	123	»	3039	946	840	879
7	—	545	1026	4	84	»	1659	1114	1026	1059
8	— el. derover	507	1084	1	201	»	1793	1420	1368	1384
Tilsammen...		49253	31778	471	1892	165	83559	418	389	401
B. Blandede Beboelses- og Forretningslejligheder										
		3841	2446	3	»	»	6290	1252	1116	1199
Samtlige Lejligheder ..		53094	34224	474	1892	165	89849	—	—	—

¹⁾ Tjenesteboliger, Barakker m. v. ikke medregnet.

	Antal Lejligheder						Aarlig Lejeværdi pr. Lejlighed		
	Ud-lejede	Be-boede af Ejeren	Ledige	Tjene-ste-boliger m. v.	Barak-ker, Lysth. m. v.	Til-sammen	Ud-lejede	Be-boede af Ejeren	Samt-lige Lejlig-heder ¹⁾
Mindre Provinsbyer.									
A. Beboelseslejligheder.									
Lejligheder med									
1 Værelse	479	72	11	37	»	599	Kr. 124	Kr. 116	Kr. 123
2 Værelser	3043	1492	72	176	5	4788	232	206	223
3 —	2143	3847	45	66	4	6105	361	295	318
4 —	902	2157	14	57	2	3132	496	381	415
5 —	325	986	6	35	1	1353	632	489	524
6 —	201	527	5	36	»	769	736	634	663
7 —	81	313	3	34	»	431	926	724	766
8 — el. derover	108	299	5	54	»	466	1000	969	977
Tilsammen...	7282	9693	161	495	12	17643	350	291	313
B. Blandede Beboelses- og Forretningslejligheder									
	807	971	»	»	»	1778	1051	903	970
Samtlige Lejligheder ..	8089	10664	161	495	12	19421	—	—	—
Samtlige Provinsbyer.									
A. Beboelseslejligheder.									
Lejligheder med									
1 Værelse	7876	438	165	381	250	9110	157	155	156
2 Værelser	53901	10368	447	1179	747	66642	288	276	286
3 —	34785	22836	281	613	35	58550	441	389	421
4 —	11998	11021	78	405	6	23508	618	507	565
5 —	4675	5512	38	232	1	10458	822	664	737
6 —	2362	3310	26	213	»	5911	1014	848	917
7 —	1175	1902	9	156	»	3242	1229	1032	1108
8 — el. derover	1068	1955	13	335	»	3371	1516	1397	1438
Tilsammen...	117840	57342	1057	3514	1039	180792	443	391	419
B. Blandede Beboelses- og Forretningslejligheder									
	9297	5749	24	27	»	15097	1165	1006	1104
Samtlige Lejligheder ..	127137	63091	1081	3541	1039	195889	—	—	—

¹⁾ Tjenesteboliger, Barakker m. v. ikke medregnet.

Saa vel i Hovedstaden som i Provinsbyerne taget under eet er 2 Værelses Lejlighederne de talrigeste, og derefter følger Lejlighederne med 3 Værelser. I disse to Grupper falder i Provinsbyerne 69 pCt., i Hovedstaden 61 pCt. af alle Lejlighederne. De større Provinsbyer og København har forholdsvis betydelig flere 2 Værelses Lejligheder end de mindre Byer. Frederiksberg og især Gentofte adskiller sig fra København og de større Provinsbyer ved, at de har et relativt langt betydeligere Antal større Lejligheder end disse. I de mellemstore

Provinsbyer er 2 og 3 Værelses Lejligheder omtrent ligeligt repræsenterede, og i de mindre Provinsbyer er 3 Værelses Lejligheder den almindeligste Type for Beboelseslejligheder. Af samtlige Lejligheder udgør Lejligheder med 1 Værelse i Hovedstaden og Provinsbyerne kun henholdsvis knap 8 pCt. og ca. 5 pCt.

Af Beboelseslejlighederne udgør Ejerlejlighederne 5—6 pCt. af samtlige Lejligheder i København og Frederiksberg, i Gentofte Kommune derimod ca. 40 pCt. For Provinsbyernes Vedkommende er i de større Provinsbyer ca. 20 pCt. beboede af Ejeren, i de mellemstore Provinsbyer ca. 38 pCt. og i de mindre Provinsbyer ca. 55 pCt.

Antallet af ledige Lejligheder er i de fleste Byer stadig ringe i Sammenligning med Antallet i 1911, nemlig 0,7 pCt. i Hovedstaden og 0,6 pCt. i samtlige Provinsbyer. For Hovedstadens Vedkommende er det navnlig 3 Værelses Lejligheder, der staar ledige. I Provinsbyerne er Ledigheden størst for 1 Værelses Lejligheder, men iøvrigt fordeles Ledigheden sig ret ligeligt paa de forskellige Størrelsesgrupper af Lejligheder; derimod er der nogen Forskel efter Byernes Størrelse, idet der er forholdsvis flest ledige Lejligheder i de mindre Byer, nemlig 0,9 pCt. mod 0,6 pCt. i de mellemstore og 0,5 pCt. i de større Provinsbyer.

b. Huslejens Størrelse.

Den samlede aarlige Lejesum andrager for de almindelige Beboelseslejligheder i Hovedstaden ca. 136 Mill. Kr. og i Provinsbyerne ca. 78 Mill. Kr. I disse Tal er Tjenesteboliger, Barakker m. v. ikke medregnet. Hvis Lejeværdien af disse Boliger medregnes, og man gaar ud fra, at den gennemsnitlige Leje er som i de almindelige Beboelseslejligheder, bliver den samlede aarlige Lejeværdi for samtlige Beboelseslejligheder henholdsvis for Hovedstaden og Provinsbyerne ca. 142 Mill. Kr. og ca. 80 Mill. Kr. Hertil kommer Lejen i de blandede Beboelses- og Forretningslejligheder, ca. 4 Mill. Kr. i Hovedstaden og ca. 17 Mill. Kr. i Provinsbyerne, samt Lejen i de rene Forretningslokaler, der ikke indgaar i Undersøgelsen.

Gennemsnitlig aarlig Lejeværdi pr. Lejlighed.

Hovedstaden:		Kr.	Kr.	
København:	Kr.	Haderslev.....	420 Skanderborg.....	404
1. Distrikt ¹⁾	534	Nykøbing F.....	423 Ringkøbing.....	401
2. — 2).....	535	Roskilde.....	493 Skagen.....	298
3. — 3).....	575	Holbæk.....	406 Nykøbing S.....	364
4. — 4).....	601	Hjørring.....	379 Rødby.....	356
5. — 5).....	509	Silkeborg.....	413 Kerteminde.....	294
6. — 6).....	675	Rønne.....	356 Frederikssund.....	396
7. — 7).....	618	Næstved.....	365 Bogense.....	299
8. — 8).....	665	Nyborg.....	336 Neksø.....	267
9. — 9).....	526	Frederikshavn.....	414 Skelskør.....	297
10. — 10).....	610	Korsør.....	339 Sorø.....	400
11. — 11).....	540	Herning.....	487 Løgstør.....	367
12. — 12).....	575	Sønderborg.....	554 Marstal.....	253
13. — 13).....	648	Holstebro.....	426 Sæby.....	285
14. — 14).....	652	Nykøbing M.....	387 Storeheddinge.....	314
15. — 15).....	582	Aabenraa.....	427 Stege.....	304
I alt... 620		Thisted.....	408 Stubbekøbing.....	337
Frederiksberg.....	626	Middelfart.....	366 Frederiksværk.....	308
Gentofte.....	703	Kalundborg.....	355 Æbeltoft.....	243
Hovedstaden ialt... 627		Skive.....	412 Nibe.....	295
Større Byer:		Nørresundby.....	418 Allinge-Sandvig.....	226
Aarhus.....	503	Hillerød.....	432 Sakskøbing.....	352
Odense.....	513	Køge.....	379 Nysted.....	284
Aalborg.....	480	Hobro.....	315 Løgumkloster.....	368
Horsens.....	425	Ribe.....	324 Aakirkeby.....	272
Randers.....	418	Varde.....	424 Præstø.....	322
Vejle.....	378	Vordingborg.....	362 Hasle.....	218
Esbjerg.....	520	Brønderslev.....	321 Svaneke.....	191
Fredericia.....	450	Tønder.....	489 Ærøskøbing.....	186
Kolding.....	425	Ringsted.....	409 Højer.....	250
Helsingør.....	381	Struer.....	456 Nordborg.....	295
I alt Byer med over		Faaborg.....	339 Mariager.....	278
15 000 Indb.....	467	Assens.....	283 Augustenborg.....	426
Viborg.....	409	Grenaa.....	353 Kristiansfeld.....	321
Svendborg.....	408	Lemvig.....	381 I alt Byer med under	
Nakskov.....	417	Maribo.....	374 4 000 Indb.....	313
Slagelse.....	380	Rudkøbing.....	335 Samtlige Provinsbyer.	419
		I alt Byer med 4—		
		15 000 Indb.....		401

¹⁾ Gamle Bys ældre Del. ²⁾ Gamle Bys yngre Del. ³⁾ Gammelholm. ⁴⁾ St. Annæ Øster Kvarter.
⁵⁾ St. Annæ Vester Kvarter. ⁶⁾ Kristianshavn og Amagerbro. ⁷⁾ Voldkvartererne. ⁸⁾ Østerbro.
⁹⁾ Blegdamskvarteret. ¹⁰⁾ Ydre Nørrebro. ¹¹⁾ Blaagaardskvarteret. ¹²⁾ Vesterbro. ¹³⁾ Valby-
distriktet. ¹⁴⁾ Brønshøjdistriktet. ¹⁵⁾ Sundbyerne.

I foranstaaende Oversigt er særskilt for hvert Distrikt i København, for Frederiksberg og for Gentofte Kommuner, samt for hver enkelt Provinsby anført den gennemsnitlige aarlige Leje pr. Lejlighed, idet man, som nævnt Side 77, overalt har tillagt de enkelte Lejlighedsstørrelser den Vægt, de har efter deres Antal i Københavns Kommune i Efteraaret 1924

Huslejen i Hovedstaden ligger saaledes ca. 50 pCt. højere end i Provinsbyerne. Indenfor de tre Hovedstadskommuner er Lejeniveauet i København og Frederiksberg omtrent ens, medens Lejen i Gentofte er væsentlig højere end i de to andre Kommuner. Indenfor Københavns Kommune er den gennemsnitlige Leje pr. Lejlighed ret forskellig i de forskellige Distrikter. De ældre Bydele har som Hovedregel trods deres centrale Beliggenhed en ret lav Husleje; dette skyldes formentlig, at Lejlighederne dels har et mindre Flademaal, dels er ringere med Hensyn til Indretning og Bekvemmeligheder. Endvidere spiller det en Rolle for den gennemsnitlige Huslejes Størrelse i de forskellige Distrikter, om der i de senere Aar har fundet Byggevirksomhed Sted, idet Lejen i nye Byggeføretagender ligger væsentligt over det gennemsnitlige Niveau i ældre Ejendomme. Da Byggevirksomheden hovedsagelig er foregaaet i Byens ydre Distrikter, bidrager dette til, at den gennemsnitlige Husleje her ligger noget højere.

De for de tre Hovedgrupper af Provinsbyer anførte Gennemsnitstal viser, at Huslejen som Hovedregel er stigende med Byernes Indbyggerantal, saaledes at Lejen i de store Byer ligger ca. 50 pCt. og Lejen i de mellemstore Byer ca. 30 pCt. højere end i de mindre Byer. I Gennemsnitstillene for de enkelte Byer vil man genfinde denne Forskel, men Reglen gælder dog ikke saa almindeligt, at Byens Størrelse alene er afgørende for Huslejens Størrelse. Blandt andet har flere af Byerne i de sønderjydske Amter en forholdsvis højere Husleje end Byer af tilsvarende Størrelse nord for Kongeaaen. En By som Esbjerg, der er vokset hurtigt op, og i hvilken der derfor ikke findes virkelig gamle Lejligheder, har en forholdsvis høj Husleje, medens omvendt en By som Helsingør, hvis Indbyggerantal i en Aarrække har været stag-

nerende, og som rummer et betydeligt Antal meget gamle Lejligheder, har en forholdsvis lav Husleje. Endvidere øver naturligvis Antallet af de i de sidste Aar opførte Lejligheder en betydelig Rolle for Lejens Størrelse, ligesom den sædvanlige Udstyrelse af Lejlighederne kan variere en Del fra By til By (i nogle Byer er W.C. almindeligt, i andre findes det kun i faa Lejligheder) og Byggemaaden kan være ret forskellig i to Byer af samme Størrelse (Villaer contra høj Bebyggelse).

Til Oversigt over Forskellen i Husleje mellem Hovedstadens Kommuner og Provinsbyerne og mellem større og mindre Provinsbyer har man særskilt for de enkelte Lejlighedsstørrelser foretaget en Sammenstilling i nedenstaaende Tabel, der giver særlige Tal for hver af Hovedstadens Kommuner og for hver af de tre Størrelsesgrupper af Provinsbyer.

Gennemsnitlig aarlig Husleje.

	Lejligheder med								Samtlige Lejligheder ¹⁾
	1 Værelse	2 Værelser	3 Værelser	4 Værelser	5 Værelser	6 Værelser	7 Værelser	8 Værelser el. derov.	
Hovedstaden:	Kr.	Kr.	Kr.	Kr.	Kr.	Kr.	Kr.	Kr.	Kr.
København.....	232	422	609	744	1 056	1 409	1 890	3 355	620
Frederiksberg.....	228	424	583	805	1 135	1 517	1 958	2 875	626
Gentofte.....	282	459	671	926	1 262	1 714	2 145	3 143	703
I alt...	233	423	608	767	1 095	1 480	1 966	3211	627
Provinsbyerne:									
Større Byer.....	170	311	463	628	845	1 062	1 299	1 706	466
Mellemstore Byer..	146	267	406	556	711	879	1 059	1 384	401
Mindre Byer.....	123	223	318	415	524	663	766	977	313
I alt...	156	286	421	565	737	917	1 108	1 438	419

¹⁾ Korrigerede Tal (se Bemærkningerne herom i Teksten, Side 77).

Den Forskel, Gennemsnitstallene for samtlige Lejligheder viser for de anførte Kommuner og Bygrupper, genfindes med ret stor Regelmæssighed ogsaa for de enkelte Lejlighedsstørrelser, dog med nogen Uregelmæssighed for de største Lejligheder, for hvilke Grupper Forskellen mellem de større og mindre Provinsbyer er særlig stor; i

Lejlighedernes procentvise Fordeling efter Lejens Størrelse.

Lejligheder med 1 Værelse	under 115 Kr.	115— 145 Kr.	145— 175 Kr.	175— 205 Kr.	205— 235 Kr.	235— 265 Kr.	265— 295 Kr.	295— 325 Kr.	325— 355 Kr.	355— 385 Kr.	385 Kr. og der- over	I alt
	pCt.	pCt.	pCt.	pCt.	pCt.	pCt.	pCt.	pCt.	pCt.	pCt.	pCt.	pCt.
København.....	6,1	12,8	10,4	20,6	10,8	13,9	3,4	8,5	1,4	3,2	8,9	100,0
Frederiksberg.....	8,8	16,0	7,7	24,9	1,9	13,7	2,5	9,9	0,9	2,8	10,9	100,0
Gentofte.....	9,5	9,2	6,4	17,5	3,8	8,3	2,5	19,0	2,2	6,0	15,6	100,0
Hovedstaden...	6,4	13,0	10,0	20,9	9,9	13,7	3,3	8,9	1,4	3,2	9,3	100,0
Større Provinsb. Mellemstore — Mindre — Samtlige Provinsb..	under 55 Kr.	55— 85 Kr.	85— 115 Kr.	115— 145 Kr.	145— 175 Kr.	175— 205 Kr.	205— 235 Kr.	235— 265 Kr.	265— 295 Kr.	295— 325 Kr.	325 Kr. og der- over	I alt
	pCt.	pCt.	pCt.	pCt.	pCt.	pCt.	pCt.	pCt.	pCt.	pCt.	pCt.	pCt.
	1,3	6,4	12,2	23,6	14,5	20,5	3,6	8,9	0,9	4,7	3,4	100,0
	2,6	10,4	24,3	19,9	14,5	14,1	3,0	5,7	1,5	2,6	1,4	100,0
	7,6	16,4	32,9	18,5	8,0	8,0	1,6	3,2	1,1	1,8	0,9	100,0
	2,3	8,8	19,0	21,6	14,1	16,8	3,2	7,1	1,2	3,6	2,3	100,0
2 Værelser	under 225 Kr.	225— 275 Kr.	275— 325 Kr.	325— 375 Kr.	375— 425 Kr.	425— 475 Kr.	475— 525 Kr.	525— 575 Kr.	575— 625 Kr.	625— 675 Kr.	675 Kr. og der- over	I alt
	pCt.	pCt.	pCt.	pCt.	pCt.	pCt.	pCt.	pCt.	pCt.	pCt.	pCt.	pCt.
København.....	4,4	6,3	12,6	14,6	15,9	15,9	14,4	6,1	3,8	2,6	3,4	100,0
Frederiksberg.....	5,4	3,5	10,0	14,3	21,5	17,5	11,4	4,6	7,2	1,4	3,2	100,0
Gentofte.....	8,9	7,0	14,9	9,4	15,0	3,3	10,4	3,8	12,6	3,3	11,4	100,0
Hovedstaden...	4,6	6,1	12,4	14,5	16,4	15,7	14,0	5,9	4,3	2,5	3,6	100,0
Større Provinsb. Mellemstore — Mindre — Samtlige Provinsb..	under 125 Kr.	125— 175 Kr.	175— 225 Kr.	225— 275 Kr.	275— 325 Kr.	325— 375 Kr.	375— 425 Kr.	425— 475 Kr.	475— 525 Kr.	525— 575 Kr.	575 Kr. og der- over	I alt
	pCt.	pCt.	pCt.	pCt.	pCt.	pCt.	pCt.	pCt.	pCt.	pCt.	pCt.	pCt.
	2,4	6,8	14,7	17,9	20,3	12,8	9,2	5,2	5,3	1,9	3,5	100,0
	7,1	11,8	20,9	17,8	18,4	8,7	7,6	2,0	2,9	0,8	2,0	100,0
	17,4	17,4	21,8	13,9	16,3	5,7	4,3	0,8	1,6	0,2	0,6	100,0
	5,4	9,7	17,8	17,6	19,2	10,6	8,2	3,5	4,0	1,3	2,7	100,0
3 Værelser	under 375 Kr.	375— 425 Kr.	425— 475 Kr.	475— 525 Kr.	525— 575 Kr.	575— 625 Kr.	625— 675 Kr.	675— 725 Kr.	725— 775 Kr.	775— 825 Kr.	825 Kr. og der- over	I alt
	pCt.	pCt.	pCt.	pCt.	pCt.	pCt.	pCt.	pCt.	pCt.	pCt.	pCt.	pCt.
København.....	7,9	6,5	7,2	12,1	11,8	16,7	9,8	7,2	4,2	4,4	12,2	100,0
Frederiksberg.....	4,4	4,5	6,9	18,4	19,3	18,9	6,0	8,0	3,2	4,0	6,4	100,0
Gentofte.....	11,2	8,0	3,3	12,6	6,4	14,7	4,9	7,8	2,4	6,8	21,9	100,0
Hovedstaden...	7,5	6,3	7,0	13,1	12,7	16,9	9,0	7,4	4,0	4,4	11,7	100,0
Større Provinsb. Mellemstore — Mindre — Samtlige Provinsb..	under 175 Kr.	175— 225 Kr.	225— 275 Kr.	275— 325 Kr.	325— 375 Kr.	375— 425 Kr.	425— 475 Kr.	475— 525 Kr.	525— 575 Kr.	575— 625 Kr.	625 Kr. og der- over	I alt
	pCt.	pCt.	pCt.	pCt.	pCt.	pCt.	pCt.	pCt.	pCt.	pCt.	pCt.	pCt.
	4,9	6,2	12,4	11,0	14,4	8,6	12,1	5,5	8,3	3,3	13,3	100,0
	11,1	8,5	18,3	11,2	15,4	5,1	10,2	3,2	7,4	1,9	7,7	100,0
	28,2	12,2	21,2	9,0	11,3	3,0	7,1	1,4	4,0	0,5	2,1	100,0
	10,3	7,9	16,2	10,9	14,6	6,3	10,7	4,0	7,4	2,3	9,4	100,0

Lejlighedernes procentvise Fordeling efter Lejens
Størrelse (fortsat).

Lejligheder med 4 Værelser	under 450 Kr.	450— 550 Kr.	550— 650 Kr.	650— 750 Kr.	750— 850 Kr.	850— 950 Kr.	950— 1050 Kr.	1050— 1150 Kr.	1150— 1250 Kr.	1250— 1350 Kr.	1350 Kr. og derov.	I alt
	pCt.	pCt.	pCt.	pCt.	pCt.	pCt.	pCt.	pCt.	pCt.	pCt.	pCt.	pCt.
København.....	3,5	8,2	20,9	27,6	16,2	8,2	6,0	3,5	2,7	1,1	2,1	100,0
Frederiksberg.....	1,5	4,5	17,3	23,1	19,7	15,7	8,1	3,9	2,9	1,1	2,2	100,0
Gentofte.....	5,2	4,3	10,0	16,2	15,5	11,7	11,6	2,3	6,2	3,5	13,5	100,0
Hovedstaden...	3,2	7,2	19,7	26,0	16,9	10,0	6,7	3,5	2,9	1,2	2,7	100,0
Større Provinsb. Mellemstore — Mindre — Samtlige Provinsb..	under 150 Kr.	150— 250 Kr.	250— 350 Kr.	350— 450 Kr.	450— 550 Kr.	550— 650 Kr.	650— 750 Kr.	750— 850 Kr.	850— 950 Kr.	950— 1050 Kr.	1050 Kr. og derov.	I alt
	pCt.	pCt.	pCt.	pCt.	pCt.	pCt.	pCt.	pCt.	pCt.	pCt.	pCt.	pCt.
København.....	0,1	1,7	6,3	13,7	19,0	17,9	13,9	11,4	6,2	4,6	5,2	100,0
Mellemstore —	0,6	3,8	12,3	18,9	19,6	17,5	9,3	8,5	3,4	3,4	2,7	100,0
Mindre —	4,5	14,4	21,5	23,8	15,1	10,4	4,9	3,2	0,9	0,9	0,4	100,0
Samtlige Provinsb..	0,9	4,4	11,2	17,5	18,8	16,7	10,5	8,9	4,2	3,5	3,4	100,0
5 Værelser	under 650 Kr.	650— 750 Kr.	750— 850 Kr.	850— 950 Kr.	950— 1050 Kr.	1050— 1150 Kr.	1150— 1250 Kr.	1250— 1350 Kr.	1350— 1450 Kr.	1450— 1550 Kr.	1550 Kr. og derov.	I alt
	pCt.	pCt.	pCt.	pCt.	pCt.	pCt.	pCt.	pCt.	pCt.	pCt.	pCt.	pCt.
København.....	7,2	7,9	13,3	14,4	16,5	9,6	11,0	4,5	3,4	3,7	8,5	100,0
Frederiksberg.....	2,4	3,6	7,7	10,8	16,6	14,2	16,0	8,6	6,7	5,0	8,4	100,0
Gentofte.....	5,8	4,0	7,4	7,3	15,3	6,3	13,2	7,1	5,9	6,2	21,5	100,0
Hovedstaden...	5,8	6,4	11,3	12,8	16,4	10,5	12,6	5,8	4,5	4,2	9,7	100,0
Større Provinsb. Mellemstore — Mindre — Samtlige Provinsb..	under 350 Kr.	350— 450 Kr.	450— 550 Kr.	550— 650 Kr.	650— 750 Kr.	750— 850 Kr.	850— 950 Kr.	950— 1050 Kr.	1050— 1150 Kr.	1150— 1250 Kr.	1250 Kr. og derov.	I alt
	pCt.	pCt.	pCt.	pCt.	pCt.	pCt.	pCt.	pCt.	pCt.	pCt.	pCt.	pCt.
København.....	2,5	5,1	9,1	13,1	11,9	14,8	9,6	11,9	3,4	7,8	10,8	100,0
Mellemstore —	6,2	9,4	14,7	18,4	13,1	13,7	6,2	8,2	1,6	4,9	3,8	100,0
Mindre —	23,2	20,9	17,0	16,1	7,7	7,6	2,4	2,1	0,8	1,4	0,8	100,0
Samtlige Provinsb..	7,1	9,3	12,9	16,1	12,0	13,3	7,0	8,7	2,2	5,5	5,9	100,0
6 Værelser	under 1050 Kr.	1050— 1150 Kr.	1150— 1250 Kr.	1250— 1350 Kr.	1350— 1450 Kr.	1450— 1550 Kr.	1550— 1650 Kr.	1650— 1750 Kr.	1750— 1850 Kr.	1850— 1950 Kr.	1950 Kr. og derov.	I alt
	pCt.	pCt.	pCt.	pCt.	pCt.	pCt.	pCt.	pCt.	pCt.	pCt.	pCt.	pCt.
København.....	22,1	8,2	13,3	9,1	9,7	9,5	5,6	3,5	4,8	1,2	13,0	100,0
Frederiksberg.....	11,0	6,2	10,9	8,8	12,4	13,7	10,9	4,7	6,0	2,4	13,0	100,0
Gentofte.....	13,9	2,5	9,6	3,1	5,7	12,6	6,1	3,2	8,9	2,3	32,1	100,0
Hovedstaden...	18,0	6,9	12,1	8,2	9,8	11,1	7,1	3,8	5,7	1,6	15,7	100,0

København er Lejen forholdsvis høj for Lejligheder med 8 eller flere Værelser.

I Tabelafdelingens Tabel II og IV har man, henholdsvis for Hovedstaden og Provinsbyerne, foretaget en Gruppering af Lejlighederne i hver Størrelsesklasse efter Huslejens Størrelse. Disse Tabeller giver et

Supplement til Oplysningerne i Tabel I og Tabel III om Gennemsnitstallene for Huslejens Størrelse i de enkelte Kommuner. I foranstaaende tabellariske Oversigt (S. 85—86) er der paa Grundlag af de absolutte Tal i disse Tabeller foretaget en procentvis Fordeling af Lejlighederne efter Huslejens Størrelse. Oversigtens Forholdstal anskueliggør den allerede omtalte Forskel i Huslejens Størrelse i Hovedstaden og Provinsbyerne og i større og mindre Provinsbyer. Men Forholdstallene giver tillige, sammenholdt med de absolute Tal i Tabel II og Tabel IV, et Indtryk af, hvor stort Spillerum der er for Huslejen for samme Lejlighedsstørrelse, dels i samme Bygruppe og dels i samme By eller Bydel.

Denne Lejeforskel skyldes for en Del, at Antallet af Værelser ikke er tilstrækkeligt til at karakterisere en Lejligheds Art; selv for Lejligheder med samme Antal Værelser kan der være saa betydelig Forskel med Hensyn til Rumforhold, Beliggenhed, Udstyrelse, særlige Bekvemmeligheder osv., at der egentlig er Tale om helt forskellige Arter af Lejligheder; ved Vurderingen af de i nærværende Undersøgelse meddelte summariske Gennemsnitstal for Huslejens Størrelse er dette et Forhold, der maa tages i Betragtning. Men Forskellen beror ogsaa paa, at de Lejligheder, som er opført under og efter Krigsaarene, gennemgaaende har et højere Lejeniveau end de ældre Lejligheder, selv om disse iøvrigt er udstyrede med de almindelige moderne Bekvemmeligheder (Vand, Gas, elektrisk Lys og ofte tillige W.C.).

c. Huslejens Stigning.

I den tabellariske Oversigt Side 88 er der foretaget en Sammenligning af Huslejen dels for Tidsrummet November 1924 til November 1925 og dels for Tidsrummet Februar 1916 til November 1925.

Sammenligningen af Huslejens Størrelse og Beregningen af Stigningsprocenten er foretaget særskilt for Hovedstadens tre Kommuner og for de sædvanlige 3 Bygrupper, idet en Sammenligning for hver enkelt By vilde give mindre paalidelige Resultater, da Tallene her kan være en Del paavirkede af tilfældige Forhold. Ved Beregning af Stig-

Huslejens Stigning 1924—25 og 1916—25.

		Gennemsnitlig aarlig Husleje								i samtlige Lejligh. ¹⁾
		for Lejligheder med:								
		1 Vær.	2 Vær.	3 Vær.	4 Vær.	5 Vær.	6 Vær.	7 Vær.	8 el. fl. Vær.	
København	1916 Kr.	132	264	378	484	688	938	1248	2152	394
	1924 -	215	411	595	738	1063	1438	1910	3145	609
	1925 -	232	422	609	744	1056	1409	1890	3355	620
	Stigning 1916—25 pCt.	75,8	59,8	61,1	53,7	53,5	50,2	51,4	55,9	57,4
	1924—25 -	7,9	2,7	2,4	0,8	÷0,7	÷2,0	÷1,0	6,7	1,8
Frederiksberg	1916 Kr.	126	270	392	532	742	966	1214	1800	405
	1924 -	219	414	589	786	1124	1457	1877	2688	614
	1925 -	228	424	583	805	1135	1517	1958	2875	626
	Stigning 1916—25 pCt.	81,0	57,0	48,7	51,3	53,0	57,0	61,3	59,7	54,6
	1924—25 -	4,1	2,4	÷1,0	2,4	1,0	4,1	4,3	7,0	2,0
Gentofte	1916 Kr.	126	228	380	514	702	892	1060	1674	374
	1924 -	260	430	662	924	1214	1645	2024	3060	679
	1925 -	282	459	671	926	1262	1714	2145	3143	703
	Stigning 1916—25 pCt.	123,8	101,3	76,6	80,2	79,8	92,2	102,4	87,8	88,0
	1924—25 -	8,5	6,7	1,4	0,2	4,0	4,2	6,0	2,7	3,5
Hovedstaden	1916 Kr.	131	264	380	497	704	941	1246	1995	395
	1924 -	216	412	597	758	1091	1471	1927	3040	614
	1925 -	233	423	608	767	1095	1480	1966	3211	627
	Stigning 1916—25 pCt.	77,9	60,2	60,0	54,3	55,5	57,3	54,7	61,0	58,7
	1924—25 -	7,9	2,7	1,8	1,2	0,4	0,6	2,0	5,6	2,1
Større Provinsbyer	1916 Kr.	78	170	256	366	482	598	718	1004	260
	1924 -	163	297	452	643	855	1077	1337	1729	460
	1925 -	170	311	463	628	845	1062	1299	1706	466
	Stigning 1916—25 pCt.	117,9	82,9	80,9	71,6	75,3	77,6	80,9	69,9	79,2
	1924—25 -	4,3	4,7	2,4	÷2,3	÷1,2	÷1,4	÷2,3	÷1,3	1,3
Mellemstore Provinsbyer	1916 Kr.	70	136	218	304	400	498	596	834	216
	1924 -	136	255	397	548	695	867	1028	1354	390
	1925 -	146	267	406	556	711	879	1059	1384	401
	Stigning 1916—25 pCt.	108,6	96,3	86,2	82,9	77,8	76,5	77,7	65,9	85,6
	1924—25 -	7,4	4,7	2,3	1,5	2,3	1,4	3,0	2,2	2,8
Mindre Provinsbyer	1916 Kr.	62	114	174	218	282	358	448	636	167
	1924 -	117	215	319	397	520	634	752	1032	306
	1925 -	123	223	318	415	524	663	766	977	313
	Stigning 1916—25 pCt.	98,4	95,6	82,8	90,4	85,8	85,2	71,0	53,6	87,4
	1924—25 -	5,1	3,7	÷0,3	4,5	0,8	4,6	1,9	÷5,3	2,3
Samtlige Provinsbyer	1916 Kr.	74	152	230	312	408	510	622	862	228
	1924 -	149	274	412	563	729	911	1095	1436	410
	1925 -	156	286	421	565	737	917	1108	1438	419
	Stigning 1916—25 pCt.	110,8	88,2	83,1	81,1	80,6	79,8	78,1	66,8	83,8
	1924—25 -	4,7	4,4	2,2	0,4	1,1	0,7	1,2	0,1	2,2

1) Korrigerende Tal (se Bemærkningerne herom i Teksten Side 77).

ningen i Husleje for »samtlige Lejligheder« i en By eller Bygruppe er Tallene her som overalt i nærværende Hefte korrigerede paa sædvanlig Maade.

For Hovedstadens Vedkommende viser Tallene en gennemsnitlig Stigning i Huslejen fra November 1924 til November 1925 paa ca. 2 pCt. for samtlige Lejligheder under et. Stigningen har i Gentofte Kommune været betydelig stærkere end i København og Frederiksberg.

Fra Februar 1916 til November 1925 udgjorde den gennemsnitlige Stigning i Huslejen i Hovedstadens Kommuner under eet ca. 59 pCt. Gentofte har haft en Stigning paa ca. 88 pCt., medens Gennemsnittet i København og Frederiksberg er henholdsvis 57 og 55 pCt. Huslejestigningen synes — bortset fra 1 Værelses Lejlighederne — at have været nogenlunde lige stor for de forskellige Lejlighedsstørrelser.

I Provinsbyerne har den gennemsnitlige Stigning af Huslejen i Aaret fra November 1924 til November 1925 været ca. 2 pCt. Stigningen har været stærkest for de smaa Lejligheder, for de større Lejligheds Vedkommende har der navnlig i de større Byer flere Steder været en Nedgang i Lejen.

I Tiden fra Februar 1916 til November 1925 er Huslejen i Provinsbyerne steget med ca. 84 pCt., mod ca. 59 pCt. i Hovedstaden. Stigningen har været lidt forskellig for de tre Grupper af Provinsbyer, nemlig ca. 79 pCt. for de større, ca. 86 pCt. for de mellemstore og ca. 87 pCt. for de mindre Provinsbyer.

For de største Provinsbyer kan det anføres, at Lejen fra 1916 til 1925 er steget med 102 pCt. i Odense, med 94 pCt. og 91 pCt. henholdsvis i Esbjerg og Kolding, med 80 pCt. i Fredericia, med 77 pCt. i Aalborg og Horsens, med ca. 70 pCt. i Aarhus og Helsingør og med 66—67 pCt. i Randers og Vejle.

Den Huslejestigning, de her anførte Tal viser, angiver den gennemsnitlige Stigning for samtlige Lejligheder under et. Stigningen for de enkelte Lejligheder er naturligvis højst forskellig; for nogle Lejligheder er Lejen kun steget forholdsvis lidt, for andre Lejligheder er Stigningen saa meget des stærkere. Endelig vil den forskellige

Byggevirksomhed i de senere Aar øve en forskellig Indflydelse paa den for 1925 beregnede Gennemsnitleje i de forskellige Byer. Dette Forhold blev nærmere belyst i Publikationen angaaende Husleje- og Boligforhold i 1924 (se Stat. Medd. 4. R. 73. B. 1. H.) og der er i Aar ikke foretaget nogen særskilt Undersøgelse desangaaende. Til Belysning af hvilken Indflydelse de i de senere Aar opførte Lejligheder øver paa Lejeniveaet som Helhed skal her hun erindres om, at Lejestigningen for Lejligheder med 2, 3 eller 4 Værelser fra 1916 til 1924 for Hovedstadens Vedkommende var ca. 55 pCt., naar samtlige Lejligheder toges under ét, mod 47 pCt., naar Nybygninger udelodes; for Provinsbyerne var de tilsvarende Tal henholdsvis 80 pCt. og 68 pCt.

Under Hensyn hertil kan Lejestigningen fra 1916 til 1925 for de gamle Lejligheder formentlig anslaaes til ca. 50 pCt. i Hovedstaden og ca. 70 pCt. i Provinsbyerne.

Det bemærkes, at der heri ogsaa indgaar de Lejeforhøjelser, der er motiveret ved foretagne Forbedringer i Lejlighederne (navnlig Installation af W. C. og elektrisk Lys); disse specielt motiverede Lejeforhøjelser kan ikke udskilles fra de almindelige Lejeforhøjelser paa Basis af det Materiale vedrørende Huslejeforhold man hidtil har indsamlet. Paa den anden Side er der ved Udregninger af Lejestigningen ikke taget Hensyn til, at Udgifterne til Lejlighedernes Vedligeholdelse nu formentlig i større Udstrækning end i 1916 hviler paa Lejerne, der altsaa herigennem bærer en ekstra Udgift, hvis Omfang man savner Materiale til at belyse.

2. Landkommunerne.

Angaaende Huslejeforholdene i Landkommuner med større bymæssige Bebyggelser foreligger der Oplysning fra 121 Kommuner. Man har for disse Kommuners Vedkommende indskrænket Undersøgelsen til at omfatte udlejede Lejligheder.

Resultaterne af denne Undersøgelse er meddelt i Tabellerne V og VI,

der ganske svarer til Tabellerne I—IV for Hovedstaden og Provinsbyerne.

En samlet Opgørelse for alle i Undersøgelsen indbefattede Lejligheder findes i efterfølgende Oversigt.

Antal udlejede Lejligheder og gennemsnitlig
aarlig Lejeværdi.

	Lejligheder med:					I alt
	1 Værelse	2 Værelser	3 Værelser	4 Værelser	5 eller flere Værelser	
Antal Lejligheder	1035	8792	5353	1383	745	17308
Gnstl. aarl. Leje 1925. Kr.	177	297	466	652	981	400
— — — 1924. —	167	274	433	618	917	372 ¹⁾
Stign. i pCt. fra 1924—25	6,0	8,4	7,6	5,5	7,0	7,5

¹⁾ Beregnet under Forudsætning af Fordeling efter Antal Værelser som i 1925.

Der er i alt fremskaffet Oplysninger for godt 17 000 Lejligheder. Den gennemsnitlige Størrelse af Huslejen for de forskellige Lejlighedsstørrelser varierer betydeligt for de enkelte Kommuner (jfr. Tabel V), men de her meddelte Gennemsnitstal kan formentlig anses for typiske for Huslejens Størrelse i de bymæssigt bebyggede Dele af Landkommunerne.

For samtlige undersøgte Landkommuner under ét har der i Aaret fra November 1924 til November 1925 været en Huslejestigning paa 7—8 pCt., mod for Hovedstaden og Provinsbyerne ca. 2 pCt.

En Sammenligning mellem Huslejens Størrelse i Byerne og de bymæssigt bebyggede Dele af Landkommunerne giver følgende Resultat:

Gennemsnitlig aarlig Husleje i 1925 for Lejligheder med:

	1 Vær.	2 Vær.	3 Vær.	4 Vær.
	Kr.	Kr.	Kr.	Kr.
Hovedstaden	233	423	608	767
Provinsbyerne	156	286	421	565
121 Landkommuner	177	297	466	652

Huslejen i de her omhandlede Landkommuner var saaledes i 1925 lidt højere end Huslejen i Provinsbyerne. I 1919 var Huslejeniveauet i disse Landkommuner lavere end i Byerne, men den stærke Stigning i Landkommunerne har udlignet Forskellen. Denne stærkere Stigning i den gennemsnitlige Husleje i Landkommuner med bymæssig Bebyggelse skyldes bl. a., at Byggevirksohmheden i disse Kommuner i de senere Aar har været forholdsvis stærkere end Byggevirksohmheden i Provinsbyerne, saaledes at der i disse Landkommuner vil findes forholdsvis flere moderne udstyrede Lejligheder end i Provinsbyerne. Iøvrigt vil der for Landkommunernes Vedkommende være en ikke ringe Forskel i Huslejeniveau, navnlig efter Beliggenheden og den bymæssige Bebyggelses Størrelse. For de Landkommuner, hvis bymæssigt bebyggede Dele ligger i Nærheden af større Byer, vil vedkommende Bys Huslejeniveau øve en ikke ringe Indflydelse paa Huslejens Størrelse.
