

DANMARKS STATISTIK

STATISTISKE MEDDELELSER

4. RÆKKE 96. BIND 2. HÆFTE


COMMUNICATIONS STATISTIQUES 4^{me} SÉRIE TOME 96 2^{me} LIVRAISON

KREATURHOLDET I DANMARK

DEN 15. JULI 1933

LE BÉTAIL DU DANEMARK LE 15 JUILLET 1933

UDGIVET AF DET STATISTISKE DEPARTEMENT
PUBLIÉ PAR LE DÉPARTEMENT DE STATISTIQUE



KØBENHAVN

BIANCO LUNOS BOGTRYKKERI A/S

1934

Forord.

Avant-propos.

Den 15. Juli 1933 afholdtes i Forbindelse med Landbrugstællingen 1933 (med Hensyn til Planen for denne Tælling m. m. jfr. Forordet til Statistiske Meddelelser 4. Række, 95. Bind, 5. Hæfte) en Kreaturtælling, i lignende Omfang som Tællingen i Aaret 1923.

Nærværende Hæfte svarer derfor paa det nærmeste til Publikationen om Kreaturtællingen 1923 (Statistiske Meddelelser 4. Række, 69. Bind, 2. Hæfte). Af mere væsentlige Ændringer i Spørgeskemaets Indhold skal anføres følgende:

I 1933 blev der (hvilket ikke var Tilfældet i 1923) stillet Forespørgsel om Antal Racehøns, om Avlsøernes Alder samt om Antallet af Svin, der er blevet hjemmeslagt siden 15. Juli 1932, derimod indeholdt Spørgeskemaet ikke som i 1923 Rubrikkerne for Antal Geder og Kid, Kaniner samt Bistader.

Den betydeligste Ændring i Spørgeskemaets Indhold har dog fundet Sted vedrørende Svinebestanden. Dels omfattede Spørgeskemaet i 1923 kun een Rubrik for Søer mod fem i 1933, dels er Rubrikkerne vedrørende ungt Tillæg og Slagterisvin betydelig ændret. I 1923 indeholdt Spørgeskemaet nemlig, ligesom ved de efterfølgende Tællinger indtil Tællingen i 1933, en Fordeling af Tillægget og Slagterisvinene efter Alder; dette Inddelingsgrundlag er fra og med 1933 opgivet til Fordel for et Inddelingsgrundlag efter Vægt, jfr. S. 15.

Med Hensyn til Avlsdyrenes Raceforhold er Rubrikernes Formulering den samme som i 1923, dog er Spørgsmaalene om Søernes og Ornernes Raceforhold, der var optaget ved Tællingen i 1923, udeladt i 1933.

Ved Tællingen i 1933 benyttedes 2 Skemaer (jfr. 1929). Paa Skema A opførtes alle Ejendomme med Jordtilliggende, paa Skema B de saa-

kaldte »jordløse Ejendomme«, forsaavidt der paa disse fandtes Husdyr af de i Skemaet angivne Arter.

Paa Side 46 er den Del af Tællingsskema A aftrykt, der vedrører Oplysningerne om Kreaturholdet. Tællingsskema B aftrykkes ikke, da det kun er en Gentagelse af Skema A's Hovedrubrikker, men iøvrigt ikke omfatter de mere specielle Spørgsmaal vedrørende Raceforhold og fødte Dyr, idet nævnte specielle Undersøgelser kun omfatter Ejendommene med Jordtilliggende.

Det statistiske Departement i September 1934.

ADOLPH JENSEN.

Einar Cohn.

Indholdsfortegnelse.	Pag.	Table des matières.
I. Kreaturholdet.	7	I. Bétail.
Tekstafdeling:		Texte:
1. Almindelig Oversigt.....	7	1. Aperçu général.
2. Heste.....	8	2. Espèce chevaline.
3. Hornkvæg.....	12	3. — bovine.
4. Svin.....	15	4. — porcine.
5. Faar.....	17	5. — ovine.
6. Fjerkræ.....	18	6. Volaille.
 II. Avlsdyrenes Raceforholdm.v.	 21	 II. Races des reproducteurs.
1. Indledning.....	21	1. Introduction.
2. Heste.....	21	2. Espèce chevaline.
3. Hornkvæg.....	27	3. — bovine.
4. Svin.....	34	4. — porcine.
5. Faar.....	34	5. — ovine.
6. Høns.....	35	6. Poules.
Tabelafdeling.		Tableaux:
Tabel I. Husdyrholdet d. 15. Juli 1933 i Landdistrikterne. Amter og Landsdele.....	38	Tableau I. Bétail le 15 juillet 1933 dans les communes rurales. Départements et parties du pays.
Tabel II. Avlsdyrenes Racefor- hold, Antallet af fødte Dyr, bedækkede Hopper og udsatte Køer (Landejendomme).....	42	Tableau II. Races des reproduc- teurs, nombre d'animaux nés, de juments saillies, de vaches rebuties (fermes).
Spørgeskemaets Rubrikker.....	46	Rubriques du questionnaire
Oversættelse til Fransk til Brug ved Tabellerne.....	47	Traduction des en-tête des ta- bleaux.

Tidligere udgivne officielle Publikationer vedrørende
Kreaturholdet.

Publications antérieures relatives au bétail.

1838. St. Tb. Æ. R. 5	1917 (Juli) St. Md. IV-55-2
1861. St. Tb. 3. R. 3	1918. St. Md. IV-57-3
1866. St. Tb. 3. R. 10	1919. St. Md. IV-59-4
1871. St. Tb. 3. R. 24	1920. St. Md. IV-60-6
1876. St. Tb. 4. R. C 1	1921. St. Md. IV-64-2
1881. St. Tb. 4. R. C 3	1922. St. Md. IV-67-2
1888. St. Tb. 4. R. C 6	1923. St. Md. IV-69-2
1893. St. Tb. 4. R. C 8	1924. St. Md. IV-71-4
1898. St. Tb. 5. R. C 2	1925. St. Md. IV-74-3
1903. St. Md. IV-16-6	1927. St. Md. IV-80-1
1909. St. Tb. 5. R. C 5	1928. St. Md. IV-82-2
1914. St. Md. IV-47-2	1929 og 1930. St. Md. IV-87-2
1915. St. Md. IV-48-2	1931. St. Md. IV-89-4
1916. St. Md. IV-53-1	1932. St. Md. IV-93-4
1917 (Febr.) St. Md. IV-53-5	

Særlige Svinetællinger.

Recensements spéciaux relatifs à l'espèce porcine.

1917 (Decbr.). St. Efterretn.	1918. Nr. 1, Side 4
1918 (April) —	1918. Nr. 9, Side 63
— (Juni) —	1918. Nr. 13, Side 89
— (Septbr.) —	1918. Nr. 20, Side 132
— (Decbr.) —	1919. Nr. 1, Side 3
1919 (Febr.) —	1919. Nr. 3, Side 16
— (April) —	1919. Nr. 6, Side 41
1920 (Jan.) —	1920. Nr. 1, Side 6
1931 (Jan.) —	1931. Nr. 6, Side 36
1932 (Jan.) —	1932. Nr. 4, Side 33
— (Novbr.) —	1932. Nr. 44, Side 249
1933 (Jan.) —	1933. Nr. 7, Side 48
— (April) —	1933. Nr. 18, Side 102
— (Okt.) } —	1933. Nr. 49, Side 273
— (Decbr.) }	
1934 (Jan.) } —	1934. Nr. 14, Side 82
— (Marts) }	
— (April) }	
— (Juni) —	1934. Nr. 21, Side 119

I. Kreaturholdet.

Bétail.

1. Almindelig Oversigt.

Aperçu général.

For de vigtigste Husdyr er der i nedenstaaende Tabel 1 givet en Oversigt over Tællingsresultaterne i 1933 i Landdistrikterne, sammenstillet med Resultaterne fra tidligere Tællinger tilbage til 1861.

Tabel 1. Tællingens Hovedresultater.

	Heste	Hornkvæg		Svin	Faar	Høner, Kyllinger	
		I alt	Heraf Køer				
	1000 Stk.	1000 Stk.	1000 Stk.	1000 Stk.	1000 Stk.	1000 Stk.	
Landdistrikterne	1933..	501	3 134	1 770	4 407	175	25 550
	1932..	496	3 237	1 739	4 886	—	—
	1931..	499	3 208	1 676	5 453	—	—
	1930..	494	3 057	1 608	4 872	—	—
	1929..	499	2 989	1 557	3 567	190	20 948
Hele Landet	1929..	521	3 036	1 583	3 618	193	22 075
	1928..	519	3 016	1 541	3 363	—	—
	1927..	525	2 913	1 514	3 731	—	—
	1926..	548	2 838	1 480	3 122	233	18 524
	1925..	536	2 758	1 391	2 517	261	20 093
	1924..	548	2 667	1 369	2 868	302	20 284
	1923..	562	2 523	1 339	2 855	374	20 029
	1922..	576	2 525	1 311	1 899	442	19 184
	1921..	598	2 591	1 272	1 430	522	17 803
	1920..	602	2 504	1 196	1 116	540	14 395
	1918..	578	2 303	1 106	669	495	—
	1914..	605	2 717	1 416	2 715	533	15 495
	1903..	519	2 056	1 177	1 539	922	11 836
	1893..	440	1 885	1 102	875	1 305	—
	1881..	375	1 638	983	567	1 612	—
1871..	341	1 407	896	464	1 928	—	
1861..	354	1 275	841	334	1 888	—	

For Aarene fra 1871 til 1918 er Tallene for de sønderjydske Landsdele opgjort efter preussiske Kilder og indbefattet i de danske Tællingsresultater for de øvrige Landsdele.

Det fremgaar af Oversigten, at Antallet af Heste er steget siden forrige Tælling, medens der har fundet Nedgang Sted i Hornkvæg- og Svinebestanden.

Fra 1929 til 1933 er den ved tidligere Tællinger konstaterede Nedgang i Antallet af Faar fortsat, medens derimod Antallet af Høns er steget betydeligt.

I nedenstaaende Tabel 1 a er anført Husdyrholdet i Byerne.

Tabel 1 a.

	Husdyrholdet i Byerne ¹⁾	
	1933	1929
	1000 Stk.	1000 Stk.
Heste	19	22
Hornkvæg	51	47
heraf Køer	30	26
Svin	69	51
Faar	4	3
Haner, Høner og Kyllinger	1 075	1 127

¹⁾ Fra 15. Juli 1929 til 15. Juli 1933 har følgende Indlemmelser fundet Sted: Kolding Kbs. Landdistrikt samt Dele af Harte-Bramdrup, Vonsild og Seest K., Roskilde Landdistrikt, Kallundborg Landdistrikt og Odense St. Hans Landdistrikt.

Tabellen viser Svinebestandens Stigning, og at der har fundet en Nedgang Sted saavel i Antal Heste som i Antal Høns siden 1929.

2. Heste.

Espèce chevaline.

I Tabel 2 er givet en Oversigt over Hestebestanden ved de sidste tre Tællinger.

Som det fremgaar af Tabellen, har der siden forrige Aar fundet en Stigning Sted i Hestebestanden for samtlige Grupper undtagen for Hingste.

Siden forrige Tælling har Overskudsudførselen af Heste andraget ca. 8500 Stk., Tilgangen af Føl ca. 24 700 Stk. og Fremgangen i den

samlede Hestebestand ca. 4900 Stk., følgelig maa Afgangen have an-
draget 11 300 Stk.

Tabel 2. Heste.

	Landdistrikterne		
	15. Juli 1933	20. Juni 1932	15. Juli 1931
	Hingste (3 Aar eller derover) ...	3 274	3 352
Vallakker (3 Aar eller derover) .	206 946	205 133	205 353
Hopper (3 Aar eller derover) ...	226 133	225 720	228 893
Plage (1—3 Aar).....	40 066	39 908	40 148
Føl (under 1 Aar).....	24 661	22 051	21 399
I alt Heste..	501 080	496 164	499 045

I Tabel 3 er givet en Oversigt over Hestebestandens Aldersforde-
ling siden 1923.

Tabel 3. Heste. Aldersfordeling. (Hele Landet).

	1933		1929		1928		1924		1923	
	Antal	pCt.	Antal	pCt.	Antal	pCt.	Antal	pCt.	Antal	pCt.
Hingste, 3 Aar o. derov.	3401	0,7	3653	0,7	3735	0,7	4227	0,8	4572	0,8
Vallakker, 3—6 Aar .	37983	7,3	55967	10,7	57570	11,1	75701	13,8	82437	14,7
— 6—11 Aar	106310	20,5	111246	21,4	107447	20,7	83151	15,2	74934	13,3
— 11 Aar og derover	73705	14,2	51752	9,9	53149	10,2	58123	10,6	59014	10,5
I alt Vallakker...	217998	42,0	218965	42,0	218166	42,0	216975	39,6	216385	38,5
Hopper, 3—6 Aar ...	41240	7,9	56905	10,9	58638	11,3	77934	14,2	84481	15,0
— 6—11 Aar	104404	20,1	117951	22,6	114515	22,1	99272	18,1	93827	16,7
— 11 Aar og derover	87004	16,7	65516	12,6	63660	12,3	59267	10,8	57588	10,3
I alt Hopper....	232648	44,7	240372	46,1	236813	45,7	236473	43,1	235896	42,0
Plage, 1—2 Aar	23042	4,4	20137	3,9	20553	4,0	34807	6,4	39354	7,0
— 2—3 Aar	17646	3,4	14517	2,8	18712	3,6	28390	5,2	32063	5,7
I alt Plage...	40688	7,8	34654	6,7	39265	7,6	63197	11,6	71417	12,7
Føl under 1 Aar ...	24929	4,8	23591	4,5	20809	4,0	27065	4,9	33679	6,0
I alt Heste...	519664	100,0	521235	100,0	518788	100,0	547937	100,0	561949	100,0

Det fremgaar heraf, at der, saavel absolut som relativt, er flere Føl og Plage i 1933 end i 1929.

Derimod viser Tabellen, at der har fundet Tilbagegang Sted i Antallet af Vallakker og Hopper for de yngste Aldersklasser.

Af det samlede Antal Heste fandtes i 1933 ca. 15 200 paa Ejendomme uden Jordtilliggende; sammenlignet med 1929 har der fundet en Nedgang Sted i disse Ejendommers Hestebestand, jfr. nedenstaaende Oversigt.

	Antal Heste paa Ejendomme uden Jordtilliggende		
	1933	1929	1923
Hovedstaden.....	3 981	5 778	8 241
Provinsbyerne.....	5 217	6 516	10 630
Landdistrikterne.....	5 986	7 324	12 451
I alt...	15 184	19 618	31 322

I Tabel 4 er anført Antallet af fremmede Smaaheste, fordelt paa Landsdele, i Aarene 1929 og 1933. Tabellen viser, at Antallet siden 1929 er steget fra ca. 78 000 til ca. 90 000 Stk. Stigningen falder paa

Tabel 4. Antal fremmede Smaaheste, under 10 Kvarter. (Hele Landet).

	Islandske			Russiske			Andre Smaaheste			Fremmede Smaaheste i alt		
	1933	1929	Tilvækst fra 1929 —33	1933	1929	Tilvækst fra 1929 —33	1933	1929	Tilvækst fra 1929 —33	1933	1929	Tilvækst fra 1929 —33
Sjælland.....	2074	2454	÷15,5	6111	5132	19,1	2635	1694	55,5	10820	9280	16,6
Bornholm.....	83	110	÷24,5	142	146	÷2,7	74	32	131,2	299	288	3,8
Lolland-Falster	178	236	÷24,6	578	412	40,3	387	162	138,9	1143	810	41,1
Fyn.....	941	1075	÷12,5	2152	1685	27,7	793	490	61,8	3886	3250	19,8
Øerne...	3276	3875	÷15,5	8983	7375	21,8	3889	2378	63,5	16148	13628	18,5
Det østl. Jyll...	3690	4062	÷9,2	12153	10019	21,3	2296	1795	27,9	18139	15876	14,3
— nordl. — ..	4244	4718	÷10,0	14028	12234	14,7	8090	6791	19,1	26362	23743	11,0
— vestl. — ..	4572	4955	÷7,7	17812	14507	22,8	4005	3187	25,7	26389	22649	16,5
— sydl. — ..	198	317	÷37,5	1605	991	62,0	830	351	136,5	2633	1659	58,7
Jylland...	12704	14052	÷9,8	45598	37751	20,8	15221	12124	25,5	73523	63927	15,0
Hele Landet.	15980	17927	÷10,9	54581	45126	21,0	19110	14502	31,8	89671	77555	15,8

Antallet af russiske og andre Smaaheste, medens Antallet af islandske Heste udviser Tilbagegang, jfr. Tabellen.

Som det fremgaar af nedenstaaende Tabel, andrager Antal bedækkede Hopper ca. 58 600 Stk. Sammenlignet med tidligere Aar er Antallet steget til næsten det dobbelte. Naar Antallet af bedækkede Hopper ikke er anført for 1932, er det fordi Mulighed for Sammenligning med 1933 er udelukket, idet man ved Tællingen 1932 kun havde forespurgt om Antal bedækkede Hopper fra 15. Juli 1931 til 20. Juni 1932, en Periode, der i Modsætning til de tidligere Aars Tællinger ikke omfattede et helt Aar. M. H. t. bedækkede Hopper, jfr. iøvrigt Side 25, nærværende Hæfte, II Afsnit, Avlsdyrenes Raceforhold m. v.

Antal Hopper, bedækkede i Aaret forud for Tællingstidspunktet.

	Landdistrikterne		
	15. Juli 1933	15. Juli 1931	15. Juli 1930
Øerne	22 380	13 703	11 964
Jylland	36 215	20 166	19 314
Tilsammen...	58 595	33 869	31 278

Tabel 5. Heste. Landsdele.

	Landdistrikterne		
	15. Juli 1933	20. Juni 1932	15. Juli 1931
Sjælland	106 424	103 957	105 046
Bornholm	7 891	7 747	7 797
Lolland-Falster	24 652	23 673	23 631
Fyn	52 905	51 908	51 932
Øerne...	191 872	187 285	188 406
Det østl. Jylland	85 592	85 403	86 309
— nordl. —	90 999	91 419	91 624
— vestl. —	97 245	97 491	97 997
— sydl. —	35 372	34 566	34 709
Jylland...	309 208	308 879	310 639
Tilsammen...	501 080	496 164	499 045

Af Tabel 5, som angiver Hestebestandens Størrelse paa Landsdele, fremgaar det, at Fremgangen i Hestebestanden har fundet Sted paa samtlige Landsdele undtagen det nordlige og vestlige Jylland.

3. Hornkvæg.

Espèce bovine.

Hornkvægsbestanden er siden 1932 gaaet tilbage med ca. 100 000 Stk. Tilbagegangen falder paa samtlige Grupper undtagen Køer og Kvier, som har kælvet, idet Antallet af disse er steget med ca. 30 000 Stk.

Tabel 6. Hornkvæg.

	Landdistrikterne		
	15. Juli 1933	20. Juni 1932	15. Juli 1931
Tyre (1 Aar eller derover).....	78502	86767	78931
Stude (1 Aar eller derover).....	58961	61705	54391
Køer og Kvier, som har kælvet (over 2 Aar)	1 769806	1 739258	1 675516
Kvier, som ikke har kælvet (1 Aar el. derov.)	541719	582382	566061
Kalve (under 1 Aar).....	685283	767324	833376
I alt Hornkvæg...	3 134271	3 237436	3 208275

I Tabel 7 er anført Hornkvægbestandens Aldersfordeling siden 1923. Fra 1929 til 1933 er Antallet af Køer og Kvier, som har kælvet, steget saavel absolut som relativt. Antallet af Tyre er relativt det samme, medens Antallet indenfor de øvrige Grupper udviser Tilbagegang. Tabellen viser, at Antallet af Køer i Aldersklassen 6—10 Aar er forøget relativt stærkest fra 1929 til 1933.

Siden forrige Tælling er Antallet af Køer udsatte af Besætningerne steget betydeligt, hvilket til Dels maa tilskrives den betydelige Destruktion af Kreaturer, der har fundet Sted fra Efteraaret 1932.

I Tabel 8 belyses Køernes Afgangsprocent paa de enkelte Landsdele. Som det fremgaar af Oversigten, er Afgangsprocenten højere paa Øerne end i Jylland; dette giver sikkert i Hovedsagen Udtryk for, at den røde danske Malkerace har en større Af-

gangsprocent end jydsk Race og Korthornskvæg. Dette forklarer da ogsaa, at Afgangsprocenten er større i det østlige Jylland end i det øvrige Jylland.

Tabel 7. Hornkvæg. Aldersfordeling. (Hele Landet).

	1933		1929		1924		1923					
	Antal	pCt.	Antal	pCt.	Antal	pCt.	Antal	pCt.				
Tyre, 1—2 Aar.....	40806	1,3	55189	1,8	49031	1,8	41832	1,7				
— 2—5 —.....	37340	1,2	21158	0,7	18094	0,7	15227	0,6				
— 5 Aar og derover..	1477	—					904	—				
I alt Tyre...	79623	2,5	76347	2,5	67125	2,5	57963	2,3				
Stude, 1—2 Aar.....	60922	1,9	80933	2,7	57105	2,1	80456	3,2				
— 2 Aar og derover .					23134	0,9						
I alt Stude...	60922	1,9	80933	2,7	80239	3,0	80456	3,2				
Køer og { 2—3 Aar.....	1001088	31,4	919991	30,3	214308	8,0	739382	29,3				
Kvier, { 3—6 —.....					656857	24,6						
som har { 6—10 —.....					713039	22,4			433223	16,3	522676	20,7
kælvet { 10 Aar og derover					85560	2,7			76004	2,5	64160	2,4
Tilsammen...	1799687	56,5	1582595	52,1	1368548	51,3	1339047	53,1				
Kvier, { bedækk. { 1—2Aar	550134	17,3	552857	18,2	180793	6,8	400147	15,8				
som { o. 2 —					76712	2,9						
ikke har { ikke { 1—2 —					217703	8,2						
kælvet { bedækk. { o. 2 —					22563	0,8						
Tilsammen...	550134	17,3	552857	18,2	497771	18,7	400147	15,8				
Kalve under 1 Aar.....	694418	21,8	743635	24,5	652901	24,5	645157	25,6				
I alt Hornkvæg...	3184784	100,0	3 036367	100,0	2 666584	100,0	2 522770	100,0				

Køer, udsatte af Besætningen i Aaret forud for Tællingen.

	Landdistrikterne					
	15. Juli 1933		20. Juni ¹⁾ 1932		15. Juli 1931	
	Antal	pCt.	Antal	pCt.	Antal	pCt.
Udsat paa Grund af Ufrugtbarhed, Kastning el. Overløbning.....	198014	11,2	147820	8,4	148279	8,8
Udsat af andre Grunde....	128919	7,3	91388	5,3	87103	5,2
Tilsammen...	326933	18,5	239208	13,7	235382	14,0

¹⁾ Udsat siden 15. Juli 1931.

Tabel 8. Køer udsatte af Besætningen i Procent af Antal Køer.

	Landdistrikterne					
	15. Juli 1933			20. Juni 1932 ¹⁾		
	Udsat paa Grund af Ufrugtbarhed, Kastning eller Overløbn.	Udsat af andre Grunde	Til-sammen	Udsat paa Grund af Ufrugtbarhed, Kastning eller Overløbn.	Udsat af andre Grunde	Til-sammen
	pCt.	pCt.	pCt.	pCt.	pCt.	pCt.
Sjælland	13,0	7,8	20,8	10,6	6,3	16,9
Bornholm	10,8	4,6	15,4	8,1	4,2	12,3
Lolland-Falster	11,9	7,0	18,9	9,2	5,4	14,6
Fyn	13,0	9,2	22,2	9,7	6,4	16,1
Øerne	12,7	8,0	20,7	10,1	6,1	16,2
Det østlige Jylland	12,1	7,1	19,2	9,4	5,0	14,4
— nordlige —	10,1	6,0	16,1	7,1	4,3	11,4
— vestlige —	9,4	7,4	16,8	6,8	4,9	11,7
— sydlige —	8,6	7,4	16,0	6,4	4,7	11,1
Jylland	10,3	6,9	17,2	7,6	4,8	12,4
Hele Landet	11,2	7,3	18,5	8,4	5,3	13,7

Tabel 9. Hornkvæg. Landsdele.

	Landdistrikterne		
	15. Juli 1933	20. Juni 1932	15. Juli 1931
Sjælland	546466	565749	564808
Bornholm	49789	50419	50165
Lolland-Falster	131216	134106	134454
Fyn	299444	315685	316705
Øerne	1 026915	1 065959	1 066132
Det østl. Jylland	564643	583022	583579
— nordl. —	567740	580231	565517
— vestl. —	714705	739785	729819
— sydl. —	260268	268439	263228
Jylland	2 107356	2 171477	2 142143
Tilsammen	3 134271	3 237436	3 208275

¹⁾ Se Note Side 13.

Nedgangen i Hornkvægbestanden har fundet Sted paa samtlige Landsdele, jfr. Tabel 9. Kobestanden er steget overalt, undtagen paa Fyn, jfr. Tabel 10.

Tabel 10. Køer. Landsdele.

	Landdistrikterne		
	15. Juli 1933	20. Juni 1932	15. Juli 1931
Sjælland	341724	337450	327860
Bornholm	29579	28962	28153
Lolland-Falster	83855	83180	81382
Fyn	181814	182794	177301
Øerne...	636972	632386	614696
Det østl. Jylland	334906	327139	314996
— nordl. —	303849	294201	279602
— vestl. —	368555	361528	345842
— sydl. —	125524	124004	120380
Jylland...	1 132834	1 106872	1 060820
Tilsammen...	1 769806	1 739258	1 675516

4. Svin.

Espèce porcine.

Som anført i Forordet, er der ved Tællingen 1933 sket en betydelig Ændring i Spørgeskemaets Indhold, for saa vidt angaar Svinebestanden. Man har derfor i Tabel 11 ikke anført Sammenligning med tidligere Aar, men angivet Svinebestandens Udvikling fra og med 15. Juli 1933, idet man dog gør opmærksom paa, at samtlige de i Tabellen anførte Tællingsresultater, med Undtagelse af Tællingen den 15. Juli 1933, er beregnet paa Grundlag af Oplysninger indhentet fra en Femtedel af Landets Kommuner.

Det fremgaar af Tabellen, at Svinebestanden fra 15. Juli 1933 til 1. Juni 1934 udviser en Tilbagegang paa ca. 1 380 000 Svin. Tilbagegangen falder paa samtlige Hovedgrupper.

Tabel 11.

	Landdistrikterne						
	1934				1933		
	1. Juni	14. April	1. Marts	16. Jan.	15. Dec.	14. Okt.	15. Juli
	1000 Stk.	1000 Stk.	1000 Stk.	1000 Stk.	1000 Stk.	1000 Stk.	1000 Stk.
Avlsorner.....	22	22	22	21	23	24	25
Søer:							
Første Gang drægtige .	82	68	59	40	36	38	41
Andre drægtige.....	166	170	178	170	176	206	239
Diegivende.....	82	78	74	88	90	102	115
Goldsøer (ikke drægtige og ikke diegivende Søer, der ikke er udsat til Slagtning).....	23	21	23	29	34	34	34
Udsættersøer til Slagt- ning.....	10	11	13	24	26	25	15
Søer i alt...	363	348	347	351	362	405	444
Pattegrise hos Søerne...	711	659	631	726	733	916	1 032
Ungt Tillæg og Slagteri- svin:							
Fravænnede Grise under 35 kg.....	672	719	792	890	974	1 075	1 070
Svin paa 35—60 kg...	664	694	743	817	892	951	1 008
Fedesvin (Slagterisvin) paa 60 kg og derover	595	639	649	669	740	825	828
Svin i alt...	3 027	3 081	3 184	3 474	3 724	4 196	4 407

Hvad angaar Antallet af ungt Tillæg og Slagterisvin, har der fundet en Tilbagegang Sted gennem hele Perioden; medens Antallet af Søer og Pattegrise efter 1. Marts atter udviser en Stigning.

Tabel 12 angiver Svinebestandens Størrelse paa Landsdele. Som det fremgaar af Tabellen, har Nedgangen fra 1932 til 1933 været nogenlunde den samme paa Øerne og i Jylland, ca. 10 pCt., idet man dog maa se bort fra Sønderjylland, hvor Nedgangen kun har været ca. 1 pCt.

Tabel 12. Svin. Landsdele.

	Landdistrikterne		
	15. Juli 1933	20. Juni 1932	15. Juli 1931
Sjælland	971898	1 096638	1 203110
Bornholm.....	57781	64458	67893
Lolland-Falster	191368	213824	244689
Fyn.....	458038	496951	550778
Øerne...	1 679085	1 871871	2 066470
Det østl. Jylland.....	819081	922485	1 038932
— nordl. —	741421	807004	895662
— vestl. —	823115	937161	1 033672
— sydl. —	344598	347775	418744
Jylland...	2 728215	3 014425	3 387010
Tilsammen...	4 407300	4 886296	5 453480

I nedenstaaende Tabel er anført en Opgørelse over Avlssøernes Alder. Endskønt Besvarelsen af dette Spørgsmaal har manglet paa en Del af Tællingslisterne, saaledes at de anførte Tal er for smaa, maa man alligevel antage, at Tallene giver Udtryk for den procent-vise Aldersfordeling for samtlige Avlssøer.

Avlssøer:	Landdistrikterne	
under 2 Aar.....	108 246	28,3
2 Aar og derover, men under 4 Aar.....	223 183	58,3
4 Aar og derover.....	51 305	13,4
Tilsammen...	382 734	100,0

5. Faar.

Espèce ovine.

Det samlede Antal Faar er siden 1929 gaaet ned fra ca. 193 000 til 179 000 Stk. Nedgangen falder udelukkende paa Jylland, jfr. nedenstaaende Oversigt.

Antal Faar. (Hele Landet).

	1933	1929	1926	1925	1924	1923
Øerne.....	28 374	28 388	35 823	40 436	47 882	59 885
Jylland.....	150 287	164 269	196 836	220 236	254 484	313 799
Hele Landet...	178 661	192 657	232 659	260 672	302 366	373 684

Tabel 13 angiver Faarebestandens Sammensætning. Tabellen viser, at der er et relativt større Antal Beder og Faar i 1933 end i 1929; for Øerne er der endog en absolut Stigning, jfr. Tabellen.

Tabel 13. Faarebestandens Sammensætning 1923—1933.
(Hele Landet).

	Øerne				Jylland			
	1933	1929	1924	1923	1933	1929	1924	1923
Væddere over 1 Aar	874	957	}24151	1590	5994	7190	}141357	13019
Beder og Faar over 1 Aar ..	14219	13810		28949	77279	81201		156992
Lam under 1 Aar	13281	13621	23731	29346	67014	75878	113127	143788
I alt Faar...	28374	28388	47882	59885	150287	164269	254484	313799
Hele Landet								
	1933		1929		1924		1923	
	Antal	pCt.	Antal	pCt.	Antal	pCt.	Antal	pCt.
Væddere over 1 Aar	6868	3,9	8147	4,2	}165508	54,7	14609	3,9
Beder og Faar over 1 Aar ..	91498	51,2	95011	49,3			185941	49,8
Lam under 1 Aar	80295	44,9	89499	46,5	136858	45,3	173134	46,3
I alt Faar...	178661	100,0	192657	100,0	302366	100,0	373684	100,0

6. Fjerkræ.

Volaille.

Hønebestandens Størrelse fremgaar af nedenstaaende Oversigt. Siden 1929 er Antallet af Høner steget med ca. 17 pCt., Antal Kyl-

linger med ca. 25 pCt., medens Antallet af Haner derimod udviser en Nedgang paa ca. 16 pCt.

	Hele Landet	
	1933	1929
	1000 Stkr.	1000 Stkr.
Haner, $\frac{1}{2}$ Aar og derover.....	337	401
Høner, $\frac{1}{2}$ Aar og derover.....	12 325	10 544
Kyllinger under $\frac{1}{2}$ Aar.....	13 963	11 130
Høns i alt...	26 625	22 075

Det fremgaar af Tabel 14, der angiver Høsebestandens Størrelse indenfor de enkelte Landsdele, at den Stigning, der har fundet Sted siden 1929, først og fremmest falder paa Jylland.

Tabel 14. Høns. (Hele Landet).

	1933	1929	1926	1925	1924	1923	Tilvækst 1929— 1933
Sjælland	6 205704	5 682244	5 241000	5 607646	5 671320	5 650745	9,2
Bornholm.....	603341	525274	454000	451308	452938	436082	14,9
Lolland-Falster ...	1 511252	1 404669	1 328000	1 403154	1 415247	1 407062	7,6
Fyn.....	4 079789	3 529379	3 034000	3 238861	3 242079	3 131550	15,6
Øerne.....	12 400086	11 141566	10 057000	10 700969	10 781584	10 625439	11,3
Det østl. Jylland ..	4 370586	3 411491	2 792000	3 033919	3 090989	3 080626	28,1
— nordl. — ..	3 455664	2 810263	2 155000	2 412023	2 465278	2 492309	23,0
— vestl. — ..	4 917375	3 591324	2 645000	3 015549	3 003802	2 968567	36,9
— sydl. — ..	1 481076	1 120141	875000	930874	942395	861834	32,2
Jylland.....	14 224701	10 933219	8 467000	9 392365	9 502464	9 403336	30,1
Hele Landet	26 624787	22 074785	18 524000	20 093334	20 284048	20 028775	20,6

I Tabel 15 er anført Antallet af Kalkuner, Ænder og Gæs. Tabellen viser, at Antal Kalkuner er steget med ca. 45 000 Stk., Antal Ænder med ca. 360 000 Stk. og Antal Gæs med godt 100 000 Stk.

Tabel 15. Kalkuner, Ænder og Gæs: (Hele Landet).

	1933			1929			1923		
	Kalkuner	Ænder	Gæs	Kalkuner	Ænder	Gæs	Kalkuner	Ænder	Gæs
Sjælland.....	23 221	334 180	112 876	16 958	217 405	82 671	14 887	267 458	73 002
Bornholm. ...	1 836	16 092	10 244	1 447	13 729	8 452	1 534	19 684	8 841
Lolland-Falster	4 831	94 678	28 908	3 803	78 840	24 110	3 144	117 324	21 181
Fyn	17 212	168 664	68 322	9 410	118 518	50 385	8 595	147 120	47 522
Øerne...	47 100	613 614	220 350	31 618	428 492	165 618	28 160	551 586	150 546
Det østl. Jyll...	20 758	152 884	71 819	12 978	90 292	56 334	8 455	80 031	50 695
— nordl. —..	13 903	145 798	58 242	9 437	96 174	42 099	4 768	89 250	36 551
— vestl. —..	24 646	104 256	68 536	12 850	57 115	47 667	6 468	48 552	32 885
— sydl. —..	9 729	33 269	30 774	4 482	18 510	20 817	3 034	13 521	12 299
Jylland...	69 036	436 207	229 371	39 747	262 091	166 917	22 725	231 354	132 430
Hele Landet ..	116 136	1 049 821	449 721	71 365	690 583	332 535	50 885	782 940	282 976

II. Avlsdyrenes Raceforhold m. v.

Indledning.

Introduction.

I Forbindelse med Landbrugstællingen d. 15. Juli 1933 blev der, som nævnt i Forordet, søgt Oplysninger om Avlsdyrenes Raceforhold m. v. for Ejendomme med Jordtilliggende, paa tilsvarende Maade som i 1923.

Det har vist sig ved en Gennemgang af Tællingslisterne, at der i noget større Omfang, end hvad der var Tilfældet i 1923, er afgivet Oplysninger om Avlsdyrenes Raceforhold, hvilket Tallene i nedenstaaende Oversigt ogsaa til en vis Grad tyder paa.

	1933 pCt.	1923 pCt.
Bedækningshingste med Oplysning om Raceforhold i pCt. af samtlige Hingste	61	42
Hopper med Oplysning om Raceforhold i pCt. af samtlige Hopper	55	43
Bedækningstyre med Oplysning om Raceforhold i pCt. af samtlige Tyre	78	62
Køer med Oplysning om Raceforhold i pCt. af samtlige Køer	88,3	87,9

Ligeledes viser Tællingslisterne, at der i mindre Grad, end hvad der var Tilfældet i 1923, er indløbet Fejl i Opgivelserne, for saa vidt angaar de mindre udbredte Racer som Jerseykvæg og hollandsk Race.

Heste.

Espèce chevaline.

Det overvejende Antal af Hingste over tre Aar paa Ejendomme med Jordtilliggende maa sikkert antages, i hvert Fald i et vist Om-

fang, at blive benyttet til Bedækning. Imidlertid foreligger der kun Oplysning om Race for ca. 60 pCt. af Hingstene. Man maa derfor antage, at Opgørelsen lider af nogen Ufuldstændighed. Der foreligger Oplysning om Raceforhold for ialt 2074 Hingste, der bedækker, og for 128 701 Hopper. Fordelingen efter Race fremgaar af nedenstaaende Tabel.

Race:	Antal		Procent	
	Hingste	Hopper	Hingste	Hopper
Jydsk.....	695	72 447	33,5	56,3
Belgisk.....	675	12 359	32,5	9,6
Andre og blandede.....	122	16 780	5,9	13,0
Tils. svære Racer...	1 492	101 586	71,9	78,9
Frederiksborg.....	254	9 773	12,2	7,6
Fremmed Halvblod.....	136	3 823	6,6	3,0
Fuldblod.....	45	487	2,2	0,4
Andre og blandede.....	147	13 032	7,1	10,1
Tils. lette Racer...	582	27 115	28,1	21,1
I alt...	2 074	128 701	100,0	100,0

Det fremgaar heraf, at Racefordelingen er ret forskellig for Hingste og Hopper; navnlig har belgiske Hingste langt større Procenttal end Hopperne, medens det omvendte er Tilfældet med jydsk Race. Endelig har de lettere Racer noget større Procenttal af Hingste end af Hopper.

I nedenstaaende Tabel 1 er der givet en Oversigt over Bedækningshingstenes Raceforhold i 1923 og 1933.

Tabellen viser, at Antallet af jydsk Race baade paa Øerne og i Jylland er gaaet tilbage, medens Antallet af belgisk Race er steget. For hele Landet andrager Nedgangen i jydsk Race ca. 44 pCt., medens Stigningen i belgisk andrager ca. 79 pCt.

I Jylland synes Antallet af Bedækningshingste af de lettere Racer fortsat at være i Fremgang.

I Tabel 2 er anført Hoppernes Raceforhold. Tabellen viser, at der for Hoppernes Vedkommende har fundet tilsvarende Bevægelser Sted

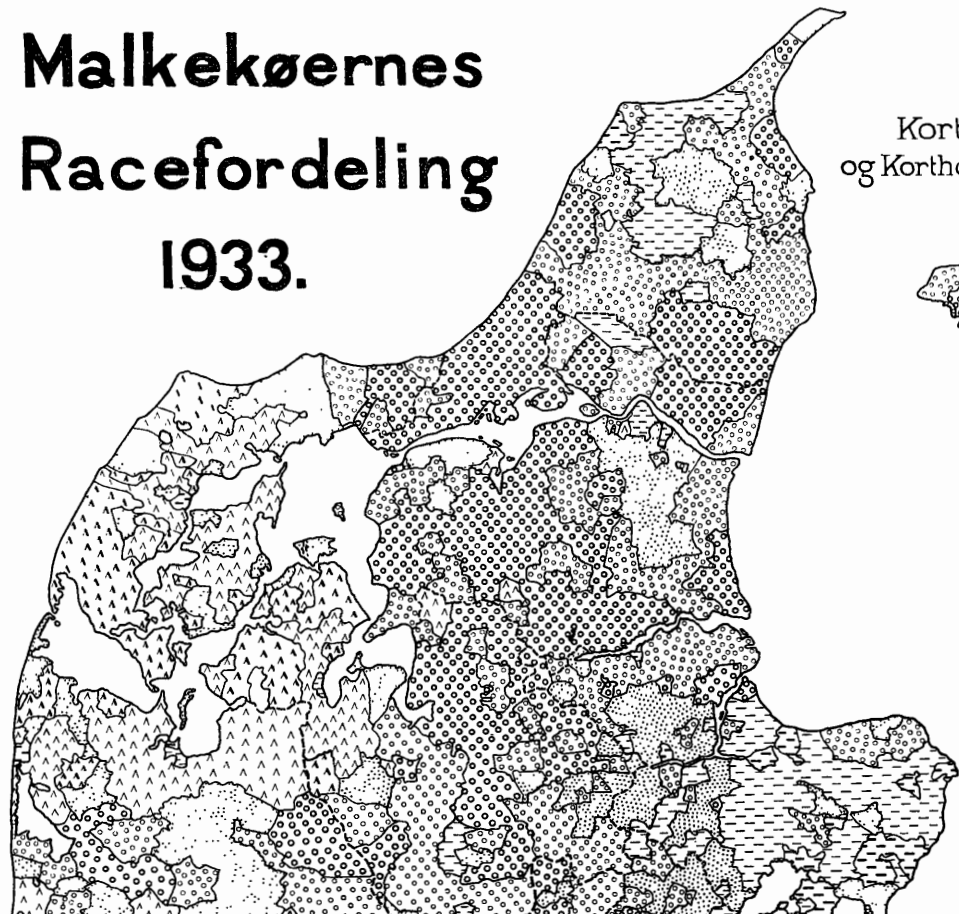
Tabel 1. Bedækningshingstenes Raceforhold. 1933 og 1923.

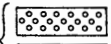

	Øerne		Jylland		Hele Landet	
	1933	1923	1933	1923	1933	1923
Race:	Antal Hingste					
Jydsk	118	345	577	889	695	1 234
Belgisk	433	309	242	68	675	377
Andre og blandede	52	64	70	39	122	103
Tils. svære Racer	603	718	889	996	1 492	1 714
Frederiksborg	181	183	73	22	254	205
Fremmed Halvblod	83	95	53	16	136	111
Fuldblod	15	12	30	7	45	19
Andre og blandede	31	55	116	147	147	202
Tils. lette Racer	310	345	272	192	582	537
Tilsammen	913	1 063	1 161	1 188	2 074	2 251
	Procentvis Fordeling					
Jydsk	12,9	32,5	49,7	74,8	33,5	54,8
Belgisk	47,4	29,1	20,8	5,7	32,5	16,8
Andre og blandede	5,7	6,0	6,0	3,3	5,9	4,6
Tils. svære Racer	66,0	67,6	76,5	83,8	71,9	76,2
Frederiksborg	19,8	17,2	6,3	1,8	12,2	9,1
Fremmed Halvblod	9,1	8,9	4,6	1,4	6,6	4,9
Fuldblod	1,7	1,1	2,6	0,8	2,2	0,8
Andre og blandede	3,4	5,2	10,0	12,4	7,1	9,0
Tils. lette Racer	34,0	32,4	23,5	16,2	28,1	23,8
Tilsammen	100,0	100,0	100,0	100,0	100,0	100,0

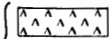
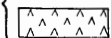
som for Hingstene. Den betydelige Udbredelse, Hopper af jydsk Race havde i 1923, er altsaa formindsket, men jydsk Race er stadig stærkt dominerende, jfr. Tabellen.

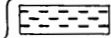

I Tabel 3 er anført Antal fødte Føl i 1923 og 1933. Tabellen viser, hvorledes Antallet af fødte Føl i Jylland baade absolut og relativt


Malkekøernes Racefordeling 1933.



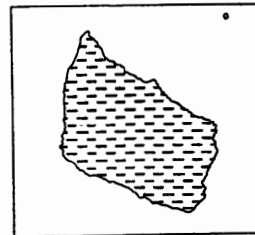
Jydske Race {  75 pct. og derover
 50 - 75 pct.

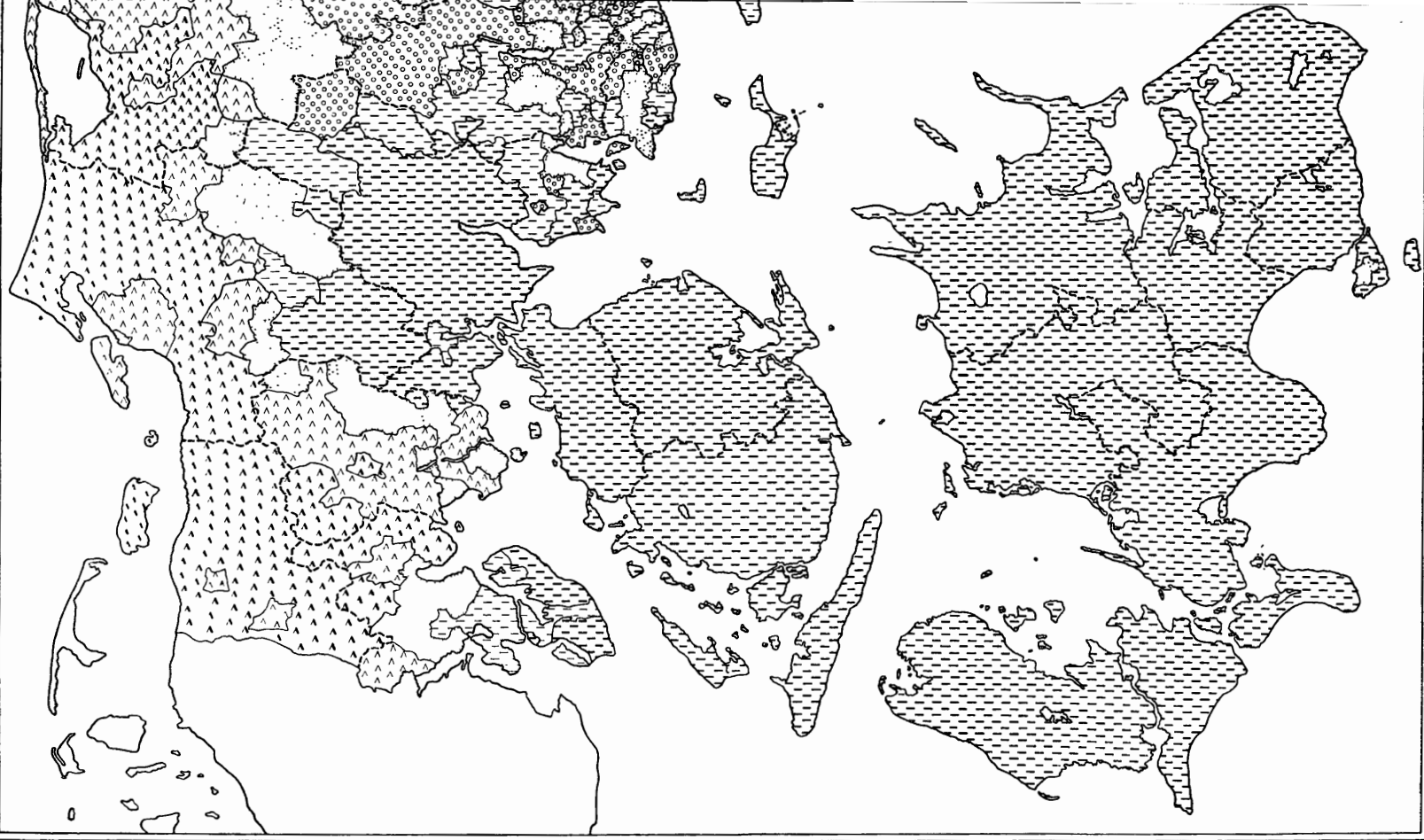
Korthorns - Race {  75 pct. og derover
 og Korthorns - Krydsninger {  50 - 75 pct.

Rød dansk {  75 pct. og derover
 Malke race {  50 - 75 pct.

Blandede Distrikter 

Amtsgrænse - - - - -





Tabel 2. Hopper med Oplysning om Raceforhold 1933 og 1923.

	Øerne		Jylland		Hele Landet	
	1933	1923	1933	1923	1933	1923
Race:	Antal Hopper					
Jydsk	14 105	14 788	58 342	52 139	72 447	66 927
Belgisk	8 897	3 749	3 462	879	12 359	4 628
Andre og blandede	11 013	7 957	5 767	3 368	16 780	11 325
Tils. svære Racer	34 015	26 494	67 571	56 386	101 586	82 880
Frederiksborg	8 350	8 064	1 423	735	9 773	8 799
Fremmed Halvblod	2 559	2 275	1 264	432	3 823	2 707
Fuldblod	171	135	316	115	487	250
Andre og blandede	4 972	4 500	8 060	3 353	13 032	7 853
Tils. lette Racer	16 052	14 974	11 063	4 635	27 115	19 609
Tilsammen	50 067	41 468	78 634	61 021	128 701	102 489
	Procentvis Fordeling					
Jydsk	28,2	35,7	74,2	85,4	56,3	65,3
Belgisk	17,8	9,0	4,4	1,5	9,6	4,5
Andre og blandede	22,0	19,2	7,3	5,5	13,0	11,1
Tils. svære Racer	68,0	63,9	85,9	92,4	78,9	80,9
Frederiksborg	16,7	19,4	1,8	1,2	7,6	8,6
Fremmed Halvblod	5,1	5,5	1,6	0,7	3,0	2,6
Fuldblod	0,3	0,3	0,4	0,2	0,4	0,2
Andre og blandede	9,9	10,9	10,3	5,5	10,1	7,7
Tils. lette Racer	32,0	36,1	14,1	7,6	21,1	19,1
Tilsammen	100,0	100,0	100,0	100,0	100,0	100,0

er gaaet betydeligt tilbage siden 1923; et Forhold, som er i Overensstemmelse med, at Antallet af bedækkede Hopper ogsaa udviser en betydelig Tilbagegang fra 1923 for Jyllands Vedkommende, bortset fra 1933, hvor der har fundet en Stigning Sted, jfr. nedenstaaende Tabel.

Tabel 3.

	1933			1923		
	Hopper	Føl, født fra 15/7 1932— 15/7 1933	pCt.	Hopper	Føl, født fra 15/7 1922— 15/7 1923	pCt.
	Stk.	Stk.		Stk.	Stk.	
Øerne	91 044	9 917	10,9	103 276	10 840	10,5
Jylland	136 389	17 076	12,5	132 620	25 940	19,6
Hele Landet . . .	227 433	26 993	11,9	235 896	36 780	15,6

Tabel 4. Antallet af Hopper¹⁾, bedækkede i Aaret forud for Tællingstidspunktet.

	Øerne		Jylland		Hele Landet	
	Antal	I pCt. af samtlige Hopper	Antal	I pCt. af samtlige Hopper	Antal	I pCt. af samtlige Hopper
Landdistrikterne 1933 . . .	22 380	24,6	36 215	26,8	58 595	25,9
— 1931 . . .	13 703	15,0	20 166	14,7	33 869	14,8
— 1930 . . .	11 964	12,8	19 314	13,8	31 278	13,4
Hele Landet 1929 . . .	10 784	10,8	18 268	13,0	29 052	12,1
— 1928 . . .	10 941	11,1	18 809	13,6	29 750	12,6
— 1927 . . .	9 804	9,7	15 301	10,6	25 105	10,2
— 1926 . . .	7 414	7,1	11 372	7,7	18 786	7,5
— 1925 . . .	9 958	9,8	19 329	13,8	29 287	12,1
— 1924 . . .	10 051	9,9	19 735	14,7	29 786	12,6
— 1923 . . .	15 189	14,7	30 727	23,2	45 916	19,5

¹⁾ Antal bedækkede Hopper er ikke anført for 1932, fordi Mullighed for Sammenligning med de øvrige Aar er udelukket. jvf. I Afsnit Side 11.

Hornkvæg.

Espèce bovine.

I nedenstaaende Tabel er anført Bedækningstyrenes Raceforhold i 1923 og 1933.

Tabellen viser, at Antallet af Bedækningstyre, saavel af jydsk Race som af Korthornsracerne, udviser en relativ Tilbagegang i Jyl-

Tabel 5. Bedækningstyrens Raceforhold 1933 og 1923.

	Øerne		Jylland		Hele Landet	
	1933	1923	1933	1923	1933	1923
Race:	Antal					
Jydsk.....	242	95	12 178	7 486	12 420	7 581
Rød dansk.....	22 141	15 447	14 444	5 256	36 585	20 703
Hollandsk.....	110	52	803	211	913	263
Jersey.....	214	149	243	109	457	258
Jersey Krydsninger....	24	17	74	22	98	39
Korthorns.....	24	80	9 028	5 342	9 052	5 422
Korthorns Krydsninger..	9	48	1 283	1 195	1 292	1 243
Andre og blandede	175	336	554	407	729	743
Tilsammen...	22 939	16 224	38 607	20 028	61 546	36 252
	Procentvis Fordeling					
Jydsk.....	1,1	0,6	31,6	37,4	20,2	20,9
Rød dansk.....	96,5	95,2	37,4	26,2	59,4	57,1
Hollandsk.....	0,5	0,3	2,1	1,1	1,5	0,7
Jersey.....	0,9	0,9	0,6	0,5	0,7	0,7
Jersey Krydsninger....	0,1	0,1	0,2	0,1	0,2	0,1
Korthorns.....	0,1	0,5	23,4	26,7	14,7	15,0
Korthorns Krydsninger..	—	0,3	3,3	6,0	2,1	3,4
Andre og blandede	0,8	2,1	1,4	2,0	1,2	2,1
Tilsammen...	100,0	100,0	100,0	100,0	100,0	100,0

land fra 1923 til 1933, medens Antallet af rød dansk Malkerace er steget. For Øernes Vedkommende er Fordelingen fra 1923 til 1933 ikke ændret væsentligt.

I Tabel 6 er anført Antal Køer og Kvier, der har kælvet, med Oplysning om Raceforhold 1933 og 1923.

Det fremgaar af Tabellen, at Bevægelserne for Køernes Vedkommende, for saa vidt angaar jydsk Race og rød dansk Malkerace, er nogenlunde svarende til Bevægelserne indenfor Tyrene.

For Korthornsracernes Vedkommende viser Tabellen, at der fra

Tabel 6. Køer med Oplysning om Raceforhold 1933 og 1923.

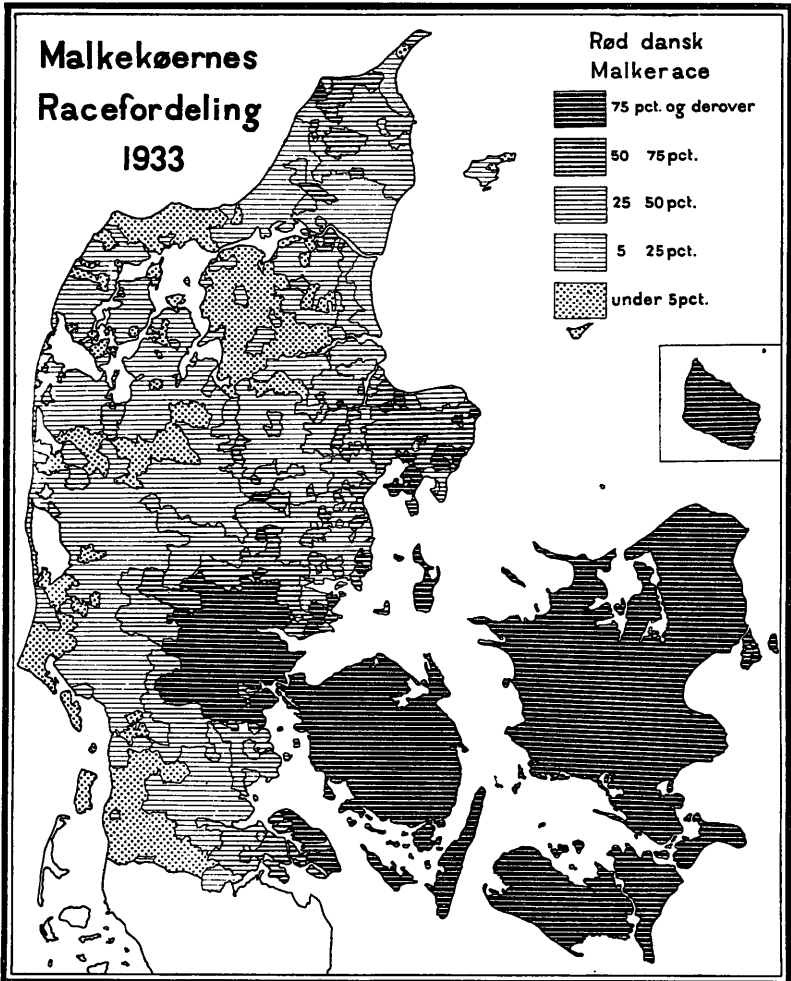
	Øerne		Jylland		Hele Landet	
	1933	1923	1933	1923	1933	1923
	Antal					
Race:						
Jydsk.....	771	1 170	344 484	277 465	345 255	278 635
Rød dansk.....	546 018	440 634	335 360	153 432	881 378	594 066
Hollandsk.....	786	853	9 093	3 605	9 879	4 458
Jersey.....	4 424	3 338	3 886	2 630	8 310	5 968
Jersey Krydsninger.....	1 630	853	1 584	566	3 214	1 419
Korthorns.....	354	677	193 448	92 330	193 802	93 007
Korthorns Krydsninger..	311	671	68 323	107 638	68 634	108 309
Andre og blandede.....	4 837	16 752	73 750	75 170	78 587	91 922
Tilsammen...	559 131	464 948	1 029 928	712 836	1 589 059	1 177 784
	Procentvis Fordeling					
Jydsk.....	0,1	0,3	33,4	38,9	21,7	23,7
Rød dansk.....	97,7	94,8	32,6	21,5	55,5	50,4
Hollandsk.....	0,1	0,2	0,9	0,5	0,6	0,4
Jersey.....	0,8	0,7	0,4	0,4	0,5	0,5
Jersey Krydsninger.....	0,3	0,2	0,1	0,1	0,2	0,1
Korthorns.....	0,1	0,1	18,8	13,0	12,2	7,9
Korthorns Krydsninger..	—	0,1	6,6	15,1	4,3	9,2
Andre og blandede.....	0,9	3,6	7,2	10,5	5,0	7,8
Tilsammen...	100,0	100,0	100,0	100,0	100,0	100,0

1923 til 1933 har været en Tendens i Retning af ren Race paa Bekostning af Krydsninger.

Ved at sammenholde Tabel 5 og 6 ser man, at Racefordelingen er noget forskellig for Tyre og for Køer. De mindst udbredte Racer har i det hele forholdsvis flere Tyre end Køer, hvad der er naturligt, hvor det drejer sig om spredte Besætninger.

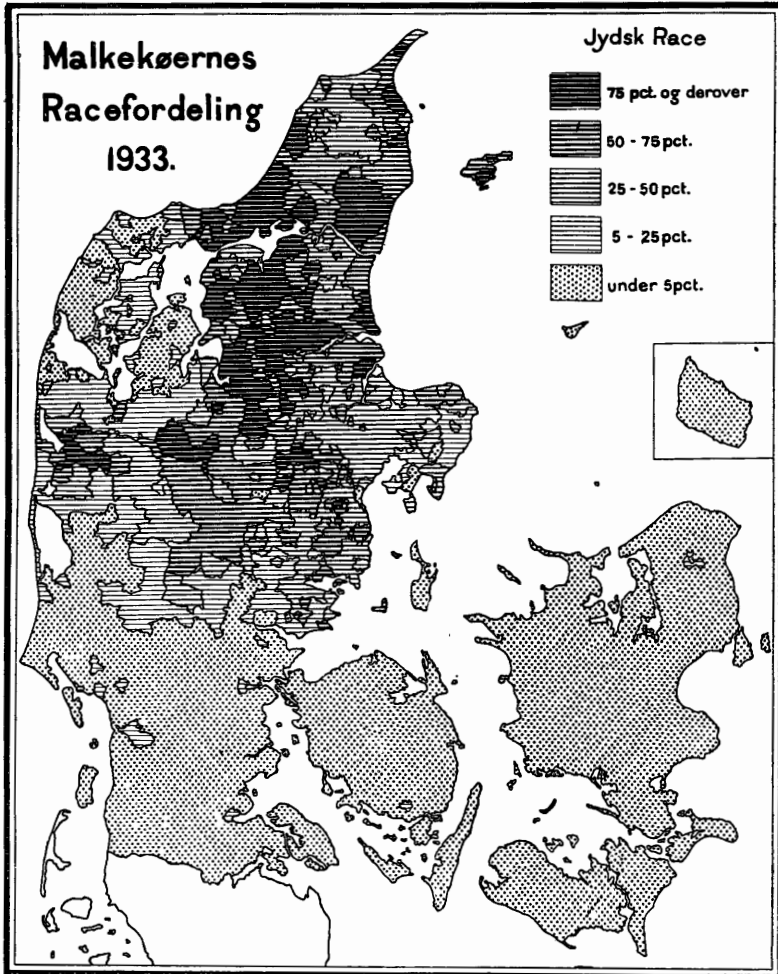
Siden 1923 er der atter sket en Tilbagegang i »Andre og blandede Racer«. Dette tyder paa, at man især har sat de mindre gode Dyr ud, saaledes at de Bedækningstyre, der anvendes nu, gennemgaaende er mere racerene og værdifuldere som Avlsdyr end i 1923.

Racefordelingen i de forskellige Amter fremgaar af Tabelafdelings Tabel II. For imidlertid paa en mere anskuelig Maade at belyse Hornkvægets Raceforhold i de forskellige Egne af Landet,



har man udarbejdet de Side 24—32 indføjede Kort over Malkekøernes Racefordeling paa tilsvarende Maade som i 1923. Af disse Kort giver det første en Oversigt for samtlige tre Racer, saaledes at det ses, i hvilke Egne af Landet hver af de tre Racer har 50 pCt. af den samlede Bestand eller derover og tillige, i hvilke Egne af Landet Race-

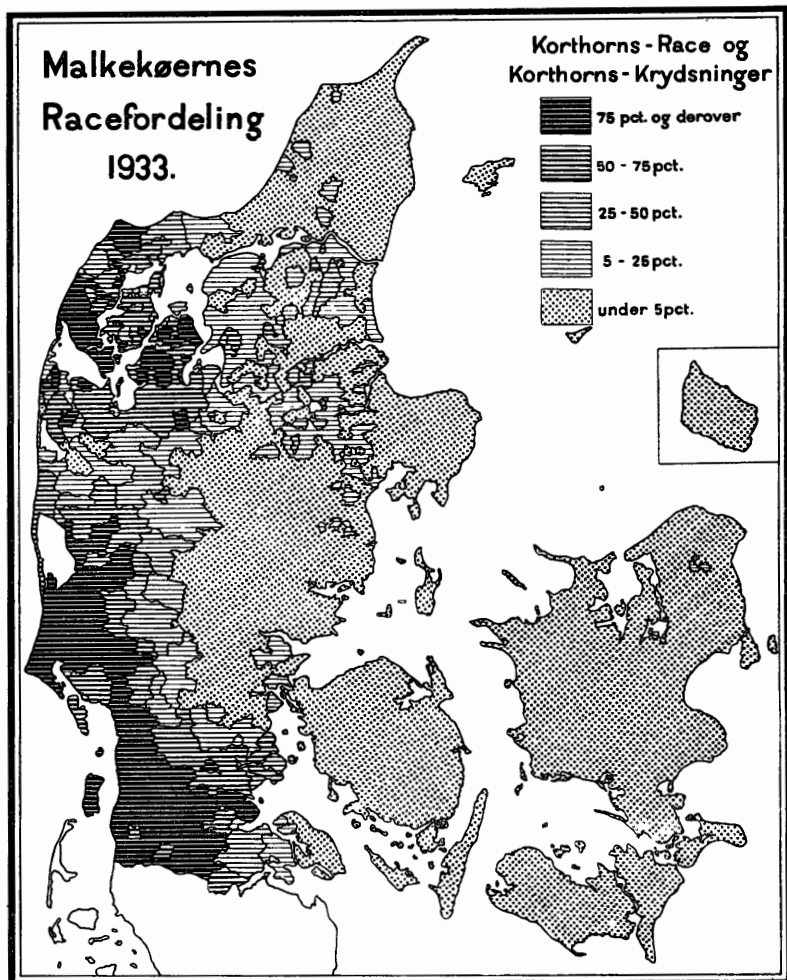
forholdene er saa blandede, at ingen enkelt Race har absolut Overvægt. I disse »bandede Distrikter« og i det hele i Grænseegnene mellem de forskellige Racers, er iøvrigt Raceforholdene stærkt ud-



flydende, saaledes at en forholdsvis stor Del af Malkekøerne i Tællingsskemaerne ikke er henført til nogen af Hovedracerne, men er opført under »Andre og blandede Racers«. De tre sidste Kort viser Udbredelsen og den forholdsvis Andel i den samlede Bestand af Malkekøer for hver enkelt af de tre Hovedracer: Rød dansk Malke-

race, Jydsk Race og Korthorns-Race, hvorunder Gruppen Korthorns-Krydsninger er medregnet.

Kortene er udarbejdet paa Grundlag af en Opgørelse af Race-



fordelingen i de enkelte Sogne, idet der overalt kun er taget Hensyn til de Ejendomme, hvor Kobestændens Race var oplyst. Ved en Opgørelse for saa smaa Omraader kan det ikke undgaas, at tilfældige Uregelmæssigheder, Fejl i Opgivelserne i visse Tilfælde giver sig Udslag. Paa Grund af denne Usikkerhed, der naturligvis

navnlig giver sig Udslag for smaa Tal, har man ikke for de enkelte Racer belyst Udbredelsen, for saa vidt den paagældende Race ikke har mindst 5 pCt. af hele Bestanden.

Sammenholder man Kortene i 1933 med de tilsvarende i 1923, (jfr. Statistiske Meddelelser 4. Række 69. Bind 2. Hefte S. 21—25) vil man se, hvorledes rød dansk Malkerace har vundet større Udbredelse i Jylland.

I Tabel 7 er anført Antal fødte Kalve i pCt. af Malkekøerne. Det fremgaar af Tabellen, at Fødselsprocenten i 1933 er højere end i 1923, hvilket sikkert maa tilskrives de ekstraordinære Udsættelser af Køer, der har fundet Sted siden Efteraaret 1932 som Følge af Destruktionsordningen, jfr. Tabel 8 i Afsnit I.

Tabel 7. Fødte Kalve i Procent af Malkekøer.

	1933			1923		
	Køer og Kvier	Kalve fødte fra 15. Juli 1932—15. Juli 1933	pCt.	Køer og Kvier	Kalve fødte fra 15. Juli 1922—16. Juli 1923	pCt.
Sjælland.....	346 755	303 537	87,5	292 050	247 215	84,6
Bornholm.....	31 029	26 621	85,8	25 647	21 576	84,1
Lolland-Falster.....	85 921	75 450	87,8	72 861	62 216	85,4
Fyn.....	184 351	171 855	93,2	146 173	127 749	87,4
Øerne...	648 056	577 463	89,1	536 731	458 756	85,5
Det østlige Jylland..	338 475	305 277	90,2	237 754	201 707	84,8
— nordlige — ..	308 423	279 684	90,7	220 295	194 762	88,4
— vestlige — ..	374 660	351 512	93,8	245 825	215 803	87,8
— sydlige — ..	127 446	116 358	91,3	94 029	78 719	83,7
Jylland...	1 149 004	1 052 831	91,6	797 903	690 991	86,6
Hele Landet...	1 797 060	1 630 294	90,7	1 334 634	1 149 747	86,1

Svin.*Espèce porcine.*

I Tabel 8 er anført Antal fødte Grise i 1923 og 1933. Tabellen viser, at Antallet af fødte Grise pr. So i 1933 er lidt større end i 1923, et Forhold, som sikkert maa tilskrives en faldende Sobestand i 1933 og en stigende i 1923.

Tabel 8.

	1933			1923		
	Søer Gennemsnit af Tæll. 20. Juni 1932 og Tæll. 15. Juli 1933	Grise fødte fra $\frac{15}{7}$ 1932— $\frac{15}{7}$ 1933	Grise pr. So	Søer Gennemsnit af Tæll. 15. Juli 1922 og Tæll. 16. Juli 1923	Grise fødte fra $\frac{15}{7}$ 1922— $\frac{15}{7}$ 1923	Grise pr. So
Øerne.....	185 728	2 785 211	15,0	111 024	1 544 063	13,9
Jylland.....	284 518	4 524 991	15,9	175 876	2 478 968	14,1
Hele Landet...	470 246	7 310 202	15,5	286 900	4 023 031	14,0

Faar.*Espèce ovine.*

I Tabel 9 er anført Antal fødte Lam i 1923 og 1933. Tabellen viser, at Nedgangen i Faarebestanden og i Antal fødte Lam har været den samme, nemlig ca. 50 pCt.

Tabel 9.

	1933	1923
	Lam fødte fra $\frac{15}{7}$ 1932— $\frac{15}{7}$ 1933	Lam fødte fra $\frac{15}{7}$ 1922— $\frac{15}{7}$ 1923
Øerne.....	20 211	44 020
Jylland.....	107 914	226 410
Hele Landet...	128 125	270 430
	Antal Faar	
Hele Landet.....	178 661	373 684

Høns.*Poules.*

I Tabel 10 er anført Antallet af Racehøns i Forhold til samtlige Høns i 1929 og 1933. Tabellen viser, at Antallet af Racehøns baade relativt og absolut er steget betydeligt fra 1929 til 1933. Tabellen omfatter ogsaa Ejendomme uden Jordtilliggende.

Tabel 10.

	1933			1929		
	Høns	Heraf Racehøns		Høns	Heraf Racehøns	
	Stk.	Stk.	pCt.	Stk.	Stk.	pCt.
Øerne	12 400 086	1 705 674	13,8	11 141 566	927 857	8,3
Jylland	14 224 701	2 111 797	14,8	10 933 219	944 141	8,6
Hele Landet . . .	26 624 787	3 817 471	14,3	22 074 785	1 871 998	8,5

Tabeller.

Tableaux.

Tabel I. Husdyrholdet den 15. Juli 1933
Tableau I. Bétail le 15 juillet 1933 dans les com.

Løbe-Nr.	Pour la traduction voir page 47.	København Amt	Frederiksborg Amt	Holbæk Amt	Sorø Amt	Præstø Amt	Sjælland
	Heste:						
1	Hingste 3 Aar og derover.....	223	118	178	139	174	832
2	Vallakker 3—6 Aar.....	835	938	1489	1383	1277	5922
3	— 6—11 Aar.....	3500	2959	4175	3691	3975	18300
4	— 11 Aar og derover.....	3380	3161	4083	3721	4783	19128
5	Hopper 3—6 Aar.....	946	1022	2071	1599	1577	7215
6	— 6—11 Aar.....	3246	2991	5513	3907	4375	20032
7	— 11 Aar og derover.....	3415	3844	5998	4476	5848	23581
8	Plage 1—2 Aar.....	442	664	1134	895	946	4081
9	— 2—3 Aar.....	310	504	847	622	681	2964
10	Føl under 1 Aar.....	444	720	1351	913	941	4369
1-10	I alt...	16741	16921	26839	21346	24577	106424
11	Heraf fremmede { Islandske.....	322	247	419	274	577	1839
12	{ Smaaheste.....	814	838	1836	1077	1267	5832
13	(under 10 Kv.) { Andre.....	377	395	598	518	637	2525
11-13	Tilsammen...	1513	1480	2853	1869	2481	10196
	Hornkvæg:						
14	Tyre 1—2 Aar.....	1100	1262	1723	1670	1856	7611
15	— 2—5 Aar.....	1285	1312	1872	1760	2083	8312
16	— 5 Aar og derover.....	70	51	108	117	144	490
17	Stude 1 Aar og derover.....	28	125	47	53	91	344
18	Køer og Kvier, { under 6 Aar.....	26587	27181	48961	41000	44433	188162
19	der har { 6—10 Aar.....	18456	20561	35865	28810	32310	136002
20	kælvet { 10 Aar og derover..	1976	2921	4667	3821	4175	17560
18-20	Køer i alt..	47019	50663	89493	73631	80918	341724
21	Kvier, der ikke harkælvet, 1 Aar og dero.	12702	13953	22974	19281	21671	90581
22	Kalve under 1 Aar.....	12286	16709	23990	21252	23167	97404
14-22	I alt...	74490	84075	140207	117764	129930	546466
	Faar:						
23	Væddere 1 Aar og derover.....	53	98	97	45	71	364
24	Beder og Faar 1 Aar og derover....	964	969	1652	613	867	5065
25	Lam under 1 Aar.....	431	648	1044	368	631	3122
23-25	I alt...	1448	1715	2793	1026	1569	8551
	Svin:						
26	Avlsorner.....	1158	991	1561	1563	1635	6908
27	{ Første Gang drægtige.....	1223	1379	2240	2082	1934	8858
28	{ Andre drægtige.....	7828	7104	13242	11698	12297	52169
29	{ Diegivende.....	3687	3028	6469	5909	6033	25126
30	{ Søer { Goldsøer (ikke drægtige og ikke diegivende, der ikke er udsat til Slagtning).....	1312	1225	2334	1861	2081	8813
	{ Udsættersøer til Slagtning....	549	392	1057	677	746	3421
27-31	Søer i alt...	14599	13128	25342	22227	23091	98387
32	Pattegrise hos Søerne.....	32600	26484	56328	52281	53887	221580
33	Ungt { fravænn. Grise u. 35 kg	37680	34657	71604	51536	58589	254066
34	Tillæg og { Svin paa 35—60 kg ...	36949	29357	54631	45793	50962	217692
35	Slagterisvin { Fedesvin (Slagterisvin) paa 60 kg og derover	28441	19782	47659	37348	40035	173265
26-35	I alt...	151427	124399	257125	210748	228199	971898
36	Avls- { under 2 Aar.....	2755	3391	6124	5743	5274	23287
37	sørnes { 2—4 Aar.....	6998	6719	12777	11559	12172	50225
38	Alder { 4 Aar og derover.....	1990	1665	2783	2396	2835	11669
36-38	Tilsammen...	11743	11775	21684	19698	20281	85181
	Høns:						
39	Haner 1/2 Aar og derover.....	15516	14546	18411	14906	18839	82218
40	Høner 1/2 Aar og derover.....	400332	395895	627637	502354	660023	2 586241
41	Kyllinger under 1/2 Aar.....	502506	496394	762930	652111	789162	3 203103
39-41	I alt...	918354	906835	1 408978	1 169371	1 468024	5 871562
42	Kalkuner.....	3028	2735	5751	4755	5896	22165
43	Ænder.....	56774	52490	63355	71246	78820	322685

I Landdistrikterne. Amter og Landsdele.
munes rurales. Départements et parties du pays.

Bornholm	Lolland Falster	Svendborg Amt	Odense Amt	Fyn	Øerne	Vejle Amt	Aarhus Amt	Randers Amt	Det østlige Jylland	Løbe-Nr.
69	150	174	186	360	1411	125	180	235	540	1
607	1226	1964	2253	4217	11972	2507	2128	2291	6926	2
1149	4147	4357	4934	9291	32887	6455	7706	6343	20504	3
1430	4081	3552	3710	7262	31901	4026	3988	2856	10870	4
600	1580	2356	2429	4785	14180	1888	2064	2933	6885	5
1165	5643	4942	5186	10128	36968	4746	6575	7447	18768	6
1785	5498	4404	4527	8931	39795	3252	4166	4229	11647	7
381	810	1319	1352	2671	7943	752	920	1649	3321	8
299	515	997	1127	2124	5902	694	784	1236	2714	9
406	1002	1595	1541	3136	8913	815	865	1737	3417	10
7891	24652	25660	27245	52905	191872	25260	29376	30956	85592	1-10
72	160	463	436	899	2970	787	1558	1236	3581	11
132	563	1094	982	2076	8603	3230	4245	4339	11814	12
71	365	391	381	772	3733	514	667	901	2082	13
275	1088	1948	1799	3747	15306	4531	6470	6476	17477	11-13
459	1686	2099	1873	3972	13728	2258	3010	2919	8187	14
721	2498	1552	1542	3094	14625	2028	2591	2135	6754	15
39	211	77	81	158	898	56	83	51	190	16
20	69	68	48	116	549	682	219	945	1846	17
15538	44539	51241	53159	104400	352639	58654	70588	60891	190133	18
11813	34372	35405	33822	69227	251414	41067	47020	42663	130750	19
2228	4944	4543	3644	8187	32919	4738	4601	4684	14023	20
29579	83855	91189	90625	181814	636972	104459	122209	108238	334906	18-20
6296	21836	25508	29091	54599	173312	30675	32172	35828	98675	21
12675	21061	25935	29756	55691	186831	35358	37285	41442	114085	22
49789	131216	146428	153016	299444	1 026915	175516	197569	191558	564643	14-22
70	88	173	153	326	848	166	131	298	595	23
496	1787	3508	2906	6414	13762	2219	1914	6609	10742	24
541	1746	4040	3290	7330	12739	1806	1620	5428	8854	25
1107	3621	7721	6349	14070	27349	4191	3665	12335	20191	23-25
367	1668	1245	1432	2677	11620	1147	1753	1455	4355	26
807	2310	2193	2274	4467	16442	2470	2625	2590	7685	27
3304	11210	12669	14138	26807	93490	11907	17103	14401	43411	28
1221	4977	6259	7231	13490	44814	5995	8629	6823	21447	29
503	1561	1648	1667	3315	14192	1545	2047	1896	5488	30
188	449	557	534	1091	5149	601	1149	728	2478	31
6023	20507	23326	25844	49170	174087	22518	31553	26438	80509	27-31
10793	44619	57208	66938	124146	401138	53972	77790	59184	190946	32
16254	48933	47161	51300	98461	417714	53115	71558	62486	187159	33
13605	41059	45936	52251	98187	370543	54318	73132	63584	191034	34
10739	34582	38761	46636	85397	303983	46197	65032	53849	165078	35
57781	191368	213637	244401	458038	1 679085	231267	320818	266996	819081	26-35
1724	4807	5969	6025	11994	41812	5724	7360	6577	19661	36
2888	10759	12649	13756	26405	90277	11111	15928	13305	40344	37
641	2167	2299	3457	5756	20233	2606	3725	2574	8905	38
5253	17733	20917	23238	44155	152322	19441	27013	22456	68910	36-38
5385	22154	14817	18952	33769	143526	16191	20346	18982	55519	39
254559	646523	818776	875967	1 694743	5 182066	684100	743614	544306	1 972020	40
279056	763047	986890	1 225589	2 212479	6 457685	792663	805948	601183	2 199794	41
539000	1 431724	1 820483	2 120508	3 940991	11 783277	1 492954	1 569908	1 164471	4 227333	39-41
1805	4674	7272	9448	16720	45364	6163	7600	6540	20303	42
14862	90693	72232	91696	163928	592168	37324	62440	48673	148437	43

Tabel I (fortsat). Husdyrholdet den 15. Juli 1933 i Land-

Løbe-Nr.	<i>Pour la traduction voir page 47.</i>	Aalborg Amt	Hjørring Amt	Thisted Amt	Det nordlige Jylland	Viborg Amt
	Heste:					
1	Hingste 3 Aar og derover.....	277	181	115	573	284
2	Vallakker 3—6 Aar.....	2788	2544	1636	6968	2799
3	— 6—11 Aar.....	6890	5845	4258	16993	8150
4	— 11 Aar og derover.....	3470	4081	2908	10459	3767
5	Hopper 3—6 Aar.....	3751	3025	1704	8480	3229
6	— 6—11 Aar.....	8211	6739	3707	18657	7618
7	— 11 Aar og derover.....	5137	5391	3063	13591	4716
8	Plage 1—2 Aar.....	2600	1768	1118	5486	1637
9	— 2—3 Aar.....	1698	1330	869	3897	1406
10	Føl under 1 Aar.....	2895	1859	1141	5895	1755
1-10	I alt...	37717	32763	20519	90999	35361
11	Heraf fremmede { Islandske.....	1812	1239	1091	4142	2316
12	Smaaheste { Russiske.....	5836	4043	3911	13790	7479
13	(under 10 Kv.) { Andre.....	2660	3351	1808	7819	1282
11-13	Tilsammen...	10308	8633	6810	25751	11077
	Hornkvæg:					
14	Tyre 1—2 Aar.....	2937	2716	1478	7131	3087
15	— 2—5 Aar.....	2293	2038	1093	5424	2162
16	— 5 Aar og derover.....	51	47	36	134	54
17	Stude 1 Aar og derover.....	2663	251	12362	15276	6182
18	Køer og Kvier, { under 6 Aar.....	64937	65172	34669	164778	69737
19	der har { 6—10 Aar.....	45937	51227	23963	121127	50959
20	kælvet { 10 Aar og derover..	5688	9874	2382	17944	5519
18-20	Køer i alt..	116562	126273	61014	303849	126215
21	Kvier, derikke har kælvet, 1Aar og dero.	39909	33461	23699	97069	40513
22	Kalve under 1 Aar.....	59584	45429	33844	138857	62656
14-22	I alt...	223999	210215	133526	567740	240869
	Faar:					
23	Væddere 1 Aar og derover.....	632	899	829	2360	612
24	Beder og Faar 1 Aar og derover....	7577	12080	9677	29334	7424
25	Lam under 1 Aar.....	6802	13171	8058	28031	6831
23-25	I alt...	15011	26150	18564	59725	14867
	Svin:					
26	Avlsorner.....	1180	1111	730	3021	1368
27	{ Første Gang drægtige.....	3016	2382	1296	6694	2627
28	{ Andre drægtige.....	13608	15594	9363	38565	15689
29	{ Diegivende.....	7121	7903	3879	18903	7827
30	Søer { Goldsøer (ikke drægtige og ikke diegivende, der ikke er udsat til Slagtning).....	2168	2274	1068	5510	2182
31	{ Udsættersøer til Slagtning....	1258	1192	563	3013	1082
27-31	Søer i alt...	27171	29345	16169	72685	29407
32	Pattegrise hos Søerne.....	63789	71533	35662	170984	70425
33	Ungt { fravænn. Grise u. 35 kg	66579	72777	48052	187408	69993
34	Tillæg og { Svin paa 35—60 kg ...	67178	64504	38546	170228	72227
35	Slagterisvin { Fedesvin (Slagterisvin) paa 60 kg og derover	50913	54707	31475	137095	58917
26-35	I alt...	276810	293977	170634	741421	302337
36	Avls- { under 2 Aar.....	7483	7901	3733	19117	7309
37	søernes { 2—4 Aar.....	11783	13616	7490	32889	14581
38	Alder { 4 Aar og derover.....	2360	2980	2098	7438	3702
36-38	Tilsammen...	21626	24497	13321	59444	25692
	Høns:					
39	Haner 1/2 Aar og derover.....	20070	18055	9315	47440	18996
40	Høner 1/2 Aar og derover.....	588443	564711	458418	1 611572	748541
41	Kyllinger under 1/2 Aar.....	616785	528020	545075	1 689880	787819
39-41	I alt...	1 225298	1 110786	1 012808	3 348892	1 555356
42	Kalkuner.....	5136	3464	4930	13530	8296
43	Ænder.....	64554	50608	28009	143171	40992
44	Gæs.....	23162	24466	9620	57248	21743

distrikterne. Amter og Landsdele. *Tableau I (suite).*

Ring- købing Amt	Ribe Amt	Det vestlige Jylland	Haderslev Amt	Aaben- raa— Sønderb. Amt	Tønder Amt	Det sydlige Jylland	Jylland	Hele Landet	Løbe- Nr.
182	109	575	56	64	55	175	1863	3274	1
2730	1927	7456	1276	1222	858	3356	24706	36678	2
8712	5546	22408	2709	2818	1507	7034	66939	99826	3
5122	3763	12652	1767	2106	687	4560	38541	70442	4
2504	1998	7731	1140	931	1062	3133	26229	40409	5
7163	5035	19816	2298	2373	2054	6725	63966	100934	6
5900	4459	15075	1489	1848	1345	4682	44995	84790	7
1244	1092	3973	622	514	790	1926	14706	22649	8
1043	909	3358	547	486	513	1546	11515	17417	9
1229	1217	4201	694	533	1008	2235	15748	24661	10
35829	26055	97245	12598	12895	9879	35372	309208	501080	1-10
1352	786	4454	60	40	92	192	12369	15339	11
6536	3336	17351	405	594	564	1563	44518	53121	12
1320	1236	3838	296	299	219	814	14553	18286	13
9208	5358	25643	761	933	875	2569	71440	86746	11-13
3190	2323	8600	1023	925	666	2614	26532	40260	14
2908	1970	7040	1138	1094	715	2947	22165	36790	15
36	45	135	53	21	21	95	554	1452	16
5054	8444	19680	6881	3153	11576	21610	58412	58961	17
76245	59711	205693	28211	26357	16704	71272	631876	984515	18
56014	40977	147950	18109	19032	12559	49700	449527	700941	19
5729	3664	14912	1692	1896	964	4552	51431	84350	20
137988	104352	368555	48012	47285	30227	125524	1 132834	1 769806	18-20
41888	35229	117630	19939	18610	16484	55033	368407	541719	21
76468	53941	193065	19765	16133	16547	52445	498452	685283	22
267532	206304	714705	96811	87221	76236	260268	2 107356	3 134271	14-22
1179	478	2269	80	80	499	659	5883	6731	23
11343	6686	25453	1039	1060	7897	9996	75525	89287	24
10088	4990	21909	756	869	5408	7033	65827	78566	25
22610	12154	49631	1875	2009	13804	17688	147235	174584	23-25
1136	892	3396	817	1024	452	2293	13065	24685	26
2403	2340	7370	1035	1196	739	2970	24719	41161	27
14976	10436	41101	7835	9796	5804	23435	146512	240002	28
7549	4938	20314	3150	4109	2293	9552	70216	115030	29
1993	1611	5786	912	1022	619	2553	19337	33529	30
1071	792	2945	380	458	225	1063	9499	14648	31
27992	20117	77516	13312	16581	9680	39573	270283	444370	27-31
68688	44840	183953	27504	36820	20184	84508	630391	1 031529	32
68103	53616	191712	32538	37274	16160	85972	652251	1 069965	33
74944	54334	201505	30553	30876	13824	75253	638020	1 008563	34
63069	43047	165033	23188	24314	9497	56999	524205	828188	35
303932	216846	823115	127912	146889	69797	344598	2 728215	4 407300	26-35
6101	5662	19072	3038	3296	2250	8584	66434	108246	36
13602	9335	37518	7380	9381	5394	22155	132906	223183	37
4464	1908	10074	1629	2164	862	4655	31072	51305	38
24167	16905	66664	12047	14841	8506	35394	230412	382734	36-38
16909	12441	48346	7051	7145	4505	18701	170006	313532	39
891230	657551	2 297322	261990	289813	158548	710351	6 591265	11 773331	40
940977	678630	2 407426	295811	285680	126374	707865	7 004965	13 462650	41
1 849116	1 348622	4 753094	564852	582638	289427	1 436917	13 766236	25 549513	39-41
8953	6714	23963	5043	2824	1547	9414	67210	112574	42
37581	23367	101940	12238	13864	6594	32696	426244	1 018412	43
21641	23757	67141	13209	10320	6662	30191	224560	436801	44

Table II. Avlsdyrenes Raceforhold, Antallet af fødte Dyr, bedæk-
Tableau II. Races des reproducteurs, nombre d'animaux nés, de

	København Amt	Frederiks- borg Amt	Holbæk Amt	Sorø Amt	Præstø Amt	Sjælland
<i>Pour la Traduction voir page 48.</i>						
Hingste, der bedækker:						
Svære { Jysk Race.....	11	3	11	4	13	42
Heste- { Belgisk Race.....	28	24	66	47	50	215
racer { Andre og bl. Racer.....	2	3	11	10	8	34
Lette { Frederiksborg Race.....	11	37	33	18	39	138
Heste- { Fremmed Halvblod.....	5	6	10	12	14	47
racer { Fuldblod.....	5	1	1	»	3	10
Uoplyst { Andre og bl. Racer.....	»	1	7	1	5	14
Tils. Hingste...	32	39	40	46	41	198
Hopper:						
Svære { Jysk Race.....	1087	507	1629	765	1401	5389
Heste- { Belgisk Race.....	336	522	1658	1114	778	4408
racer { Andre og blandede Racer..	847	623	2309	1376	1163	6318
Lette { Frederiksborg Race.....	728	2077	1190	1284	1437	6716
Heste- { Fremmed Halvblod.....	188	145	334	341	425	1433
racer { Fuldblod.....	38	21	21	13	37	130
Tils. Hopper med Oplysn. om Raceforh.	485	451	1097	820	713	3566
Tyre, der bedækker:						
Jysk Race.....	38	5	46	17	30	136
Rød dansk Malke race.....	1552	1850	2586	2686	2804	11478
Hollandsk Race.....	8	12	21	4	15	60
Jersey Race.....	10	14	18	13	26	81
Jersey Krydsninger.....	»	2	1	»	1	4
Korthorns Race.....	4	5	»	2	»	11
Korthorns Krydsninger.....	1	4	1	»	»	6
Andre og blandede Racer.....	18	8	15	39	16	96
Tils. Tyre med Oplysn. om Raceforh.	1631	1900	2688	2761	2892	11872
Køer og Kvier, der har kælvet:						
Jysk Race.....	54	223	125	34	48	484
Rød dansk Malke race.....	36658	41711	74110	61681	67051	281211
Hollandsk Race.....	43	325	247	84	25	724
Jersey Race.....	98	327	271	307	487	1490
Jersey Krydsninger.....	46	52	165	62	89	414
Korthorns Race.....	49	73	38	33	10	203
Korthorns Krydsninger.....	63	58	60	22	9	212
Andre og blandede Racer.....	514	661	748	1123	623	3669
Uoplyst.....	10077	7620	15359	11261	13937	58254
Tils. Køer og Kvier, der har kælvet	47602	51050	91123	74607	82279	346661
Racehøns og Racekyllinger.....	69078	112574	110150	101357	131408	524567
Af Hopperne er bdk. siden 15. Juli 1932 ¹⁾	1132	1567	3419	2427	2514	11059
Antal Dyr fødte paa Ejend. { Føl	411	771	1539	1096	974	4791
siden 15. Juli 1932, hvad { Kalve	39392	45869	81110	65055	72111	303537
enten de endnu er tilstede, el. { Lam	1258	1155	2379	855	1116	6763
er slagtede, solgte eller døde { Grise	201625	202830	402596	342602	366479	1 516132
Køer udsat af { Paa Grund af Ufrugt-						
Besætningen { barhed, Kastning eller						
siden { Overløbning.....	6046	6362	12154	9923	9834	44319
15. Juli 1932 ¹⁾ { Af andre Grunde.....	3748	3524	7049	6636	5692	26649

¹⁾ Tallene omfatter kun Landdistrikterne.

kede Hopper og udsatte Køer d. 15. Juli 1933 (Landejendomme).
juments saillies, de vaches rebutées le 15 juillet 1933 (fermes).

Bornholm	Lolland Falster	Svendborg Amt	Odense Amt	Fyn	Øerne	Vejle Amt	Aarhus Amt	Randers Amt	Det østlige Jylland
»	37	19	20	39	118	23	33	84	140
8	38	86	86	172	433	26	24	27	77
2	10	3	3	6	52	5	4	9	18
25	9	2	7	9	181	6	7	13	26
1	6	15	14	29	83	»	8	11	19
1	»	2	2	4	15	1	2	1	4
4	9	3	1	4	31	3	6	6	15
28	46	43	51	94	366	59	93	88	240
69	155	173	184	357	1279	123	177	239	539
54	4618	2054	1990	4044	14105	2781	4476	8380	15637
201	651	1689	1948	3637	8897	587	282	243	1112
185	1800	1476	1234	2710	11013	401	365	523	1289
1189	182	141	122	263	8350	115	190	278	583
6	99	461	560	1021	2559	106	226	186	518
1	10	18	12	30	171	22	38	42	102
131	502	410	363	773	4972	406	627	885	1918
1767	7862	6249	6229	12478	50067	4418	6204	10537	21159
3	32	34	37	71	242	446	1944	1592	3982
1032	3833	2994	2804	5798	22141	2801	2222	2314	7337
2	27	11	10	21	110	17	30	16	63
6	17	28	82	110	214	21	12	17	50
2	1	12	5	17	24	3	»	6	9
1	7	4	1	5	24	56	64	150	270
2	»	1	»	1	9	10	13	14	37
12	8	57	2	59	175	19	40	80	139
1060	3925	3141	2941	6082	22939	3373	4325	4189	11887
7	156	92	32	124	771	12885	48288	39212	100385
26201	74931	83748	79927	163675	546018	76647	49006	50876	176529
3	9	5	45	50	786	62	420	266	748
66	515	620	1733	2353	4424	222	117	295	634
131	59	483	543	1026	1630	69	71	58	198
14	72	20	45	65	354	913	955	2702	4570
18	13	61	7	68	311	702	553	1032	2287
429	287	420	32	452	4837	3235	6664	6208	16107
4160	9879	7163	9375	16538	88831	11321	16448	9248	37017
31029	85921	92612	91739	184351	647962	106056	122522	109897	338475
59759	138117	334857	305565	640422	1362865	237387	211688	124818	573893
911	2775	3726	3909	7635	22380	2044	2410	4212	8666
436	1136	1695	1859	3554	9917	880	938	1930	3748
26621	75450	86407	85448	171855	577463	96385	109582	99310	305277
673	2696	5387	4692	10079	20211	3325	2476	9452	15253
96556	326705	398870	446948	845818	2785211	386741	501830	429122	1317693
3195	9949	11032	12547	23579	81042	12697	15003	12979	40679
1362	5874	8456	8341	16797	50682	7458	9633	6546	23637

Tabel II (fortsat). Avlsdyrenes Raceforhold, Antallet af fødte Dyr, bedækkede

	Aalborg Amt	Hjørring Amt	Thisted Amt	Det nordlige Jylland	Viborg Amt	Ringkøbing Amt
<i>Pour la traduction voir page 48.</i>						
Hingste, der bedækker:						
Svære { Jysk Race.....	94	53	42	189	103	51
Heste- racer { Belgisk Race.....	37	21	13	71	24	17
{ Andre og bl. Racer.....	14	8	3	25	7	14
Lette { Frederiksborg Race.....	6	6	1	13	9	10
Heste- racer { Fremmed Halvblod.....	4	3	2	9	8	3
{ Fuldblod.....	4	2	1	7	5	1
{ Andre og bl. Racer.....	25	24	10	59	17	17
Uoplyst.....	93	66	45	204	114	73
Tils. Hingste...	277	183	117	577	287	186
Hopper:						
Svære { Jysk Race.....	8299	6156	3301	17756	7148	6422
Heste- racer { Belgisk Race.....	428	246	201	875	475	298
{ Andre og blandede Racer..	958	604	377	1939	468	520
Lette { Frederiksborg Race.....	124	120	41	285	219	81
Heste- racer { Fremmed Halvblod.....	79	54	73	206	169	83
{ Fuldblod.....	31	33	8	72	51	23
{ Andre og blandede Racer ..	1458	1090	561	3109	763	843
Tils. Hopper med Oplysn. om Raceforh.	11377	8303	4562	24242	9293	8270
Tyre, der bedækker:						
Jysk Race.....	2411	2275	292	4978	2009	1085
Rød dansk Malkerace.....	607	1553	255	2415	813	853
Hollandsk Race.....	74	17	2	93	27	18
Jersey Race.....	12	108	5	125	14	7
Jersey Krydsninger.....	7	11	1	19	3	22
Korthorns Race.....	357	52	1066	1475	1159	2314
Korthorns Krydsninger.....	71	9	203	283	144	364
Andre og blandede Racer.....	77	23	42	142	60	125
Tils. Tyre med Oplysn. om Raceforh.	3616	4048	1866	9530	4229	4788
Køer og Kvier, der har kælvat:						
Jysk Race.....	68645	71761	7333	147739	61879	31169
Rød dansk Malkerace.....	11800	38212	4924	54936	18735	16679
Hollandsk Race.....	430	159	13	602	214	122
Jersey Race.....	187	2161	85	2433	288	109
Jersey Krydsninger.....	65	373	226	664	134	126
Korthorns Race.....	5167	866	18661	24694	23472	43242
Korthorns Krydsninger.....	3578	697	14786	19061	7725	17130
Andre og blandede Racer.....	8314	2691	7566	18571	9187	16075
Uoplyst.....	18739	12643	8341	39723	6574	15332
Tils. Køer og Kvier, der har kælvat	116925	129563	61935	308423	128208	139984
Racehøns og Racekyllinger.....	96748	93546	146406	336700	184542	253085
Af Hopperne er bdk. siden 15. Juli 1932 ¹⁾)	5820	4090	2452	12362	4113	3095
Antal Dyr fødte paa Ejend. { Føl 3007 1994 1255 6256 1950 1388						
siden 15. Juli 1932, hvad { Kalve 105423 118328 55933 279684 120866 130108						
enten de endnu er tilstede, el. { Lam 10318 17803 12560 40681 10902 17604						
er slagtede, solgte eller døde { Grise 434872 504214 302207 1241293 520018 515806						
Køer udsat af { Paa Grund af Ufrugt- Besætningen { barhed, Kastning eller siden { Overløbing..... 12978 12952 4710 30640 12217 13175						
15. Juli 1932 ¹⁾) { Af andre Grunde..... 6863 7385 3890 18138 7434 9944						

1) Tallene omfatter kun Landdistrikterne.

Hopper og udsatte Køer d. 15. Juli 1933 (Landejendomme). *Tableau II (suite).*

Ribe Amt	Det vestlige Jylland	Haderslev Amt	Aabenraa-Sønderborg Amt	Tønder Amt	Det sydlige Jylland	Jylland	Hele Landet
34	188	17	16	27	60	577	695
11	52	15	20	7	42	242	675
1	22	1	2	2	5	70	122
10	29	1	»	4	5	73	254
4	15	1	1	8	10	53	136
3	9	»	6	4	10	30	45
3	37	3	1	1	5	116	147
42	229	17	18	6	41	714	1080
108	581	55	64	59	178	1875	3154
5048	18618	2036	1426	2869	6331	58342	72447
175	948	258	193	76	527	3462	12359
342	1330	325	384	500	1209	5767	16780
107	407	49	37	62	148	1423	9773
83	335	65	72	68	205	1264	3823
24	98	10	15	19	44	316	487
664	2270	167	303	293	763	8060	13032
6443	24006	2910	2430	3887	9227	78634	128701
62	3156	22	24	16	62	12178	12420
1184	2850	693	1081	68	1842	14444	36585
103	148	301	130	68	499	803	913
16	37	21	9	1	31	243	457
7	32	10	3	1	14	74	98
1766	5239	829	410	805	2044	9028	9052
168	676	93	66	128	287	1283	1292
41	226	13	14	20	47	554	729
3347	12364	1982	1737	1107	4826	38607	61546
2730	95778	293	104	185	582	344484	345255
31345	66759	13155	23022	959	37136	335360	881378
1187	1523	3594	2068	558	6220	9093	9879
234	631	87	92	9	188	3886	8310
204	464	121	58	79	258	1584	3214
45099	111813	20919	9607	21845	52371	193448	193802
7886	32741	4812	3922	5500	14234	68323	68634
5027	30289	2752	4937	1094	8783	73750	78587
13927	35833	2455	4257	962	7674	120247	209078
107639	375831	48188	48067	31191	127446	1 150175	1 798137
166798	604425	109612	103020	33206	245838	1 760856	3 123721
2760	9968	1573	1413	2233	5219	36215	58595
1271	4609	746	605	1112	2463	17076	26993
100538	351512	44275	44007	28076	116358	1 052831	1 630294
8573	37079	1547	1420	11934	14901	107914	128125
339405	1375229	206549	233163	151064	590776	4 524991	7 310202
9436	34828	4669	4481	1675	10825	116972	198014
9807	27185	3938	3634	1705	9277	78237	128919

Kreaturholdet og Avlsdyrenes Raceforhold den 15. Juli 1933.

(Uddrag af Skemaet for Ejendomme med Jordtilliggende).

Heste (herunder ogsaa fremmede Smaaheste)										Hornkvæg										Faar		
Vallakker			Hopper			Plage		Føl	Af Hopperne er bedøskede siden 15. Juli 1932	Tyre			Køer og Kvier der har kælvat			Kvier, der ikke har kælvat. 1 Aar og der-over	Kalve under 1 Aar	Køer udsat af Besætn. siden 15. Juli 1932		Vædere- 1 Aar og der-over	Beder og Faar. 1 Aar og der-over	Lam under 1 Aar
3 Aar og der-over, men under 6 Aar	6 Aar og der-over, men under 11 Aar	11 Aar og der-over	3 Aar og der-over, men under 6 Aar	6 Aar og der-over, men under 11 Aar	11 Aar og der-over	1 Aar, men under 2 Aar	2 Aar, men under 3 Aar	1 Aar, men under 2 Aar		2 Aar og der-over, men under 5 Aar	5 Aar og der-over	Stude 1 Aar og der-over	Under 6 Aar	6 Aar og der-over, men under 10 Aar	10 Aar og der-over			Paa Grundaf Ufrugtbarhed, Kastning el. Overløbning	af andre Grunde			
Hingste 3 Aar og der-over																						

Svin										Høns										Antallet af Dyr fødte paa Ejendommen siden 15. Juli 1932, hvad enten de endnu er tilstede, eller er slagtede, solgte eller døde.			Af det samlede Antal Heste var fremmede Smaaheste (under 10 Kvarter)		
Søer					Ungt Tillæg og Slagterisvin			Avissoernes Alder		Hvor mange Fedesvin, Grise og Avlssvin er hjemmeslagt siden 15. Juli 1932	Haner 1/2 Aar og der-over	Høner 1/2 Aar og der-over	Kyllinger under 1/2 Aar	Heraf Racehøns og Racekyllinger	Kal-kuner	Ænder	Gæs	Føl	Kal-ve	Lam	Grise	Is-land-ske	Rus-siske	Andre	
Forste Gang drægtige Søer	Andre drægtige Søer	Die-given-de Søer	Gold-søer (ikke drægtige og ikke die-givende Søer, der ikke er udsat til Slagtning).	Ud-sæt-ter-søer til Slagtning	Patte-grise hos Sø-erne	Fra-væn-nede Grise under 35 kg	Svin paa 35 —60 kg	Fede-svin (Slag-terisvin) paa 60 kg og der-over	Under 2 Aar																2 Aar og der-over, men under 4 Aar
Avls-orner																									

Avlsdyrenes Raceforhold

Hingste, der bedækker					Hopper					Tyre, der bedækker							Køer og Kvier, der har kælvat								
Svære Hesteracer			Lette Racer eller Blandinger af saadanne		Svære Hesteracer			Lette Racer eller Blandinger af saadanne		Jydsk Race	Rød dansk Mal-kerace	Hol-landsk Race	Jer-sey Race	Jersey Kryds-ninger	Kort-horns Race	Kort-horns-kryds-ninger	Andre og blandede Racer	Jydsk Race	Rød dansk Mal-kerace	Hol-landsk Race	Jer-sey Race	Jersey Kryds-ninger	Kort-horns Race	Kort-horns-kryds-ninger	Andre og blandede Racer
Jydsk Race	Bel-gisk Race	Andre og blandede Racer	Frede-riksborg Race	Frem-med Halv-blod	Fuld-blod	Andre og blandede Racer	Jydsk Race	Bel-gisk Race	Andre og blandede Racer																

Traduction des en-tête du tableau I.

Heste:	
1	Hingste 3 Aar og derover
2	Vallakker 3—6 Aar
3	— 6—11 Aar
4	— 11 Aar og derover
5	Hopper 3—6 Aar
6	— 6—11 Aar
7	— 11 Aar og derover
8	Plage 1—2 Aar
9	— 2—3 Aar
10	Føl under 1 Aar
1-10	I alt...
11	Heraf fremmede { Islandske
12	Smaaheste { Russiske
13	(under 10 Kv.) { Andre
11-13	Tilsammen...
Hornkvæg:	
14	Tyre 1—2 Aar
15	— 2—5 Aar
16	— 5 Aar og derover
17	Stude 1 Aar og derover
18	Køer og Kvier, { under 6 Aar
19	der har { 6—10 Aar
20	kælvet { 10 Aar og derover..
18-20	Køer alt...
21	Kvier, der ikke har kælvet, 1 Aar og dero.
22	Kalve under 1 Aar
14-22	Hornkvæg i alt...
Faar:	
23	Væddere 1 Aar og derover
24	Beder og Faar 1 Aar og derover...
25	Lam under 1 Aar
23-25	I alt...
Svin:	
26	Avlsorner
27	{ Første Gang drægtige
28	{ Andre drægtige
29	{ Diegivende
30	Søer { Goldsøer (ikke drægtige og ikke diegivende, der ikke er udsat til Slagtning)
31	{ Udsættersøer til Slagtning...
27-31	Søer i alt...
32	Pattegrise hos Søerne
33	Ungt { fravænn. Grise u. 35 kg
34	Tillæg og { Svin paa 35—60 kg ..
35	Slagterisvin { Fedesvin (Slagterisvin) paa 60 kg og derover
26-35	Svin i alt...
36	Avls- { under 2 Aar
37	sørnes { 2—4 Aar
38	Alder { 4 Aar og derover
36-38	Tilsammen...
Høns:	
39	Haner $\frac{1}{2}$ Aar og derover
40	Høner $\frac{1}{2}$ Aar og derover
41	Kyllinger under $\frac{1}{2}$ Aar
39-41	I alt...
42	Kalkuner
43	Ænder
44	Gæs

espèce chevaline:

étalons 3 ans et plus.	
hongres 3—6 ans.	
— 6—11 ans.	
— 11 ans et plus.	
juments 3—6 ans.	
— 6—11 ans.	
— 11 ans et plus.	
jeunes 1—2 ans.	
— 2—3 ans.	
poulains.	
total.	
dont les petits chevaux étrangers	{ islandais
(au-dessous de 1,57 mètres)	{ russes
total	{ autres

espèce bovine:

taureaux 1—2 ans.	
— 2—5 ans.	
— 5 ans et plus.	
bœufs 1 an et plus.	
vaches { au-dessous de 6 ans.	
{ 6—10 ans.	
{ 10 ans et plus.	
vaches, total.	
génisses 1 an et plus.	
veaux au-dessous de 1 an.	
total.	

espèce ovine:

béliers 1 an et plus.	
moutons à l'engrais et brebis 1 an et plus.	
agneaux au dessous de 1 an.	
total.	

espèce porcine:

mâles (reproducteurs).	
{ pleines, 1ère fois.	
{ pleines, autres.	
{ allaitantes.	
troues { sèches (ni pleines, ni allaitantes, non rebutées à l'abat-tage.	
{ rebutées à l'abattage.	
troues, total.	
porcelets non sevrés.	
cochons { porcelets sevrés, moins de 35 kilos	
gras, { porcs de 35—60 kilos.	
etc. { cochons gras, 60 kilos et plus.	
total.	
âge des troues { moins de 2 ans.	
reproductrices { 2—4 ans.	
{ 4 ans et plus.	
total.	

poules:

coqs $\frac{1}{2}$ an et plus.	
poules $\frac{1}{2}$ an et plus.	
poulets au-dessous de $\frac{1}{2}$ an.	
total.	

dindes et dindons.

canards.
oies.

Traduction des en-tête du tableau II.

Hingste der bedækker:

Svære	{ Jysk Race..... Belgisk Race..... Andre og bl. Racer.....
Hest-racer	
Lette Racer	
	{ Frederiksborg Race..... Fremmed Halvblod..... Fuldblod..... Andre og bl. Racer.....
Uoplyst	
	Tils. Hingste...

Hopper:

Svære	{ Jysk Race..... Belgisk Race..... Andre og blandede Racer..
Hest-racer	
Lette Racer	
	{ Frederiksborg Race..... Fremmed Halvblod..... Fuldblod..... Andre og blandede Racer..
Uoplyst	
	Tils. Hopper med Oplysn. om Raceforh.

Tyre der bedækker:

Jysk Race.....
Rød dansk Malkerace.....
Hollandsk Race.....
Jersey Race.....
Jersey Krydsninger.....
Korthorns Race.....
Korthorns Krydsninger.....
Andre og blandede Racer.....
Tils. Tyre med Oplysn. om Raceforh.

Køer og Kvier, der har kælvet:

Jysk Race.....
Rød dansk Malkerace.....
Hollandsk Race.....
Jersey Race.....
Jersey Krydsninger.....
Korthorns Race.....
Korthorns Krydsninger.....
Andre og blandede Racer.....
Uoplyst.....
Tils. Køer og Kvier, der har kælvet

Racehøns og -kyllinger

Af Hopperne er bdk. siden 15. Juli 1932.

Antal Dyr fødte paa Ejend. { Føl
 siden 15. Juli 1932, hvad { Kalve
 enten de endnu er tilstede, el. { Lam
 er slagtede, solgte eller døde { Grise

Køer udsat af { Paa Grund af Ufrugt-
 Besætningen { barhed, Kastning eller
 siden { Overløbning.....
 15. Juli 1932 { Af andre Grunde.....

étalons, employés à la reproduction:

races	{ jutlandaise. belge. autres et métis. Frédérikborg. demi-sang. pur sang. autres et métis.
grosses	
races légères	
	race inconnue.
	étalons en total.

juments:

races	{ jutlandaise. belge. autres et métisses. Frédérikborg. demi-sang étrangère. pur sang autres et métisses.
grosses	
races légères	
	total.

taureaux, employés à la reproduction:

race jutlandaise.
race rouge-danoise.
race hollandaise.
Yersey.
métis-Yersey.
Shorthorn.
métis-Shorthorn.
autres et métis.
total.

vaches:

race jutlandaise.
race rouge-danoise.
race hollandaise.
Yersey.
métisses-Yersey.
Shorthorn.
métisses-Shorthorn.
autres et métisses.
race inconnue.
total.

coqs et poulets de race.

dont juments fécondes après le 15 juillet 1932.

animaux nés à la propriété { poulains
 après le 15 juillet 1932 { veaux
 (y compris les animaux { agneaux
 abattus, vendus, morts) { porcelets

vaches { à raison d'infécon-
 rebutées après { dité, de fécondation
 15 juillet 1932 { irrégulière, d'avor-
 tement.
 pour d'autres raisons.