

## Unge flytter senere hjemmefra

Af Lisbeth Harbo, Annemette Lindhardt Olsen og Magnus Nørtoft

**Over de seneste ti år er der en tendens til, at stadig flere unge er hjemmeboende. Fx boede 42 pct. af de 21-årige hjemme i 2021, mens det gjaldt for 32 pct. af de 21-årige i 2011.**

Denne analyse ser på hvor stor en andel af de 18-22-årige født i 1990, 1995 og 2000, der bor hjemme. Analysen fokuserer især på situationen for de 21-årige og belyser gennem bl.a. geografi, familieindkomst og de unges studieaktivitet, hvilke grupper af unge, der typisk er hjemmeboende, og hvilke grupper, der i højere grad er hjemmeboende nu end tidligere.

---

### Analysens hovedkonklusioner:

- Andelen af unge (18-22 år), der er hjemmeboende, er højere nu end for ti år siden. Fx var 42 pct. af de 21-årige (født i år 2000) hjemmeboende i 2021, mens det gjaldt for 32 pct. af de 21-årige i 2011.
- Unge, der ikke studerer, er i højere grad hjemmeboende end tidligere. Fx var 43 pct. af de 21-årige (født i 1990), der ikke studerede, hjemmeboende i 2011, imens den tilsvarende andel for 21-årige (født i 2000) i 2021 var 55 pct. For studerende på videregående uddannelser er der stort set ingen ændring i andel hjemmeboende (fra 16 pct. til 17 pct.).
- Unge mænd er oftere hjemmeboende end unge kvinder. 35 pct. af 21-årige kvinder (født i år 2000) boede hjemme i 2021, mens det gjaldt for 48 pct. af mændene. Både unge kvinder og mænd var i højere grad hjemmeboende i 2021 end i 2011, hvor hhv. 24 pct. og 40 pct. af de 21-årige boede hjemme.
- Andelen af hjemmeboende er steget i 93 af 98 kommuner fra 2011 til 2021. I 2021 var andelen af hjemmeboende 21-årige lavest i kommunerne Læsø (14 pct.), Fanø (28 pct.) og Lolland (29 pct.) og højest i Albertslund (61 pct.), Ishøj (54 pct.) og Ballerup (53 pct.) kommuner.
- Unge i alle forældre-indkomstgrupper flytter senere hjemmefra nu end tidligere. Generelt er andelen af hjemmeboende større blandt unge fra familier med høje indkomster. 30 pct. af de 21-årige fra 1. indkomstkvarantil boede hjemme i 2021, mens det gjaldt for 52 pct. fra 4. kvartil.
- I forhold til de øvrige EU-lande er relativt få danske unge hjemmeboende. I EU boede 74 pct. af de 20-24-årige sammen med deres forældre i 2021. I Danmarks gjaldt det for 18 pct. i 2022.

#### Kontakt:

Annemette Lindhardt Olsen  
alo@dst.dk  
39 17 30 13

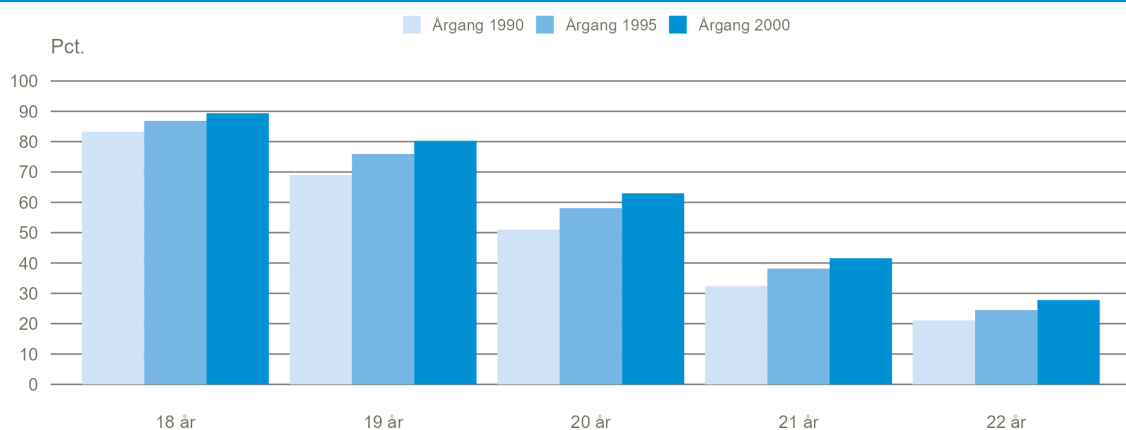
Magnus Bo Nørtoft  
mnt@dst.dk  
39 17 34 66

## Unge flytter senere hjemmefra

Andelen af unge, der bor hjemme hos forældrene, er højere nu end for ti år siden. Figur 1 viser andelen af 18-22-årige, der bor hjemme, fordelt efter deres alder. De unge er desuden fordelt efter, hvornår de blev født – årgang 1990, 1995 og 2000<sup>1</sup>. Disse unge var altså 21 år i slutningen af hhv. 2011, 2016 og 2021. Unge født i år 2000 boede i højere grad hjemme end jævnaldrende unge født i 1990 og 1995. 42 pct. af de unge født i år 2000 var hjemmeboende som 21-årige, mens det gjaldt for 32 pct. af de 21-årige fra årgang 1990.

Denne analyse ser alene på unge, som på et tidspunkt har været hjemmeboende i Danmark, jf. boks 1.

**Figur 1** Andel hjemmeboende efter alder og fødselsårgang



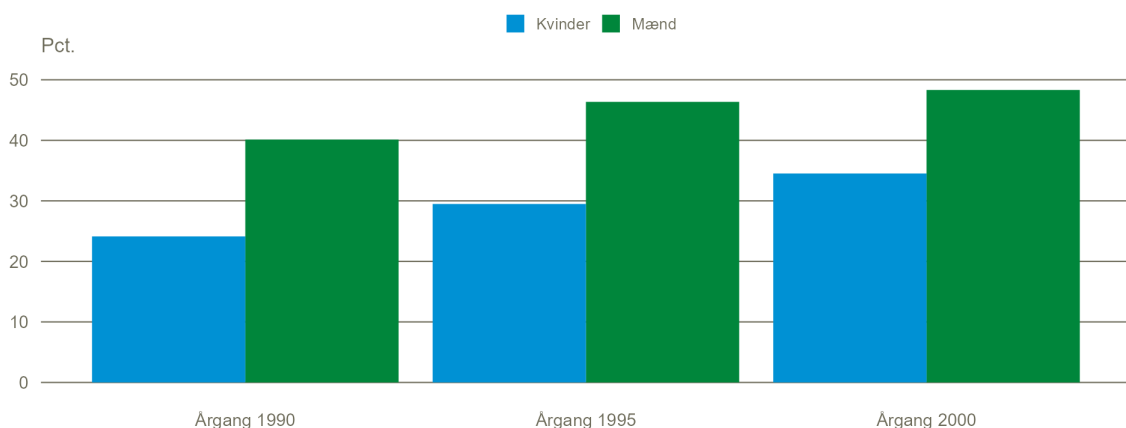
Anm.: Figuren dækker alene unge, som har været hjemmeboende i Danmark.

Kilde: Befolkningsregisteret.

## Mænd er i højere grad hjemmeboende end kvinder

I alle årgangene er andelen af hjemmeboende højere blandt mænd end blandt kvinder på alle alderstrin. Figur 2 viser fordelingen for 21-årige, hvoraf det fremgår, at 35 pct. af kvinderne fra årgang 2000 var hjemmeboende, mens det gjaldt og 48 pct. af mændene. Både kvinder og mænd fra årgang 2000 var i højere grad hjemmeboende end deres jævnaldrende fra årgang 1995 og årgang 1990. Forskellen mellem kønnene som 21-årige var stort set den samme for årgang 2000 (13 procentpoint) og årgang 1990 (16 procentpoint).

**Figur 2** Andel hjemmeboende 21-årige efter køn og fødselsårgang



Kilde: Befolkningsregisteret.

<sup>1</sup> Årgangene er valgt, da årgang 2000 er den seneste Danmarks Statistik har baggrundsplysninger for som 21-årige. De øvrige årgange er valgt for at kunne sammenligne årgange med fem års mellemrum.

## Boks 1. Om afgrænsning af data

Data i denne analyse er hentet fra [Befolkningsregisteret](#). Derudover er oplysninger om de unge og deres forældres indkomst og uddannelse hentet fra henholdsvis [Indkomstregisteret](#) og [Elevregisteret](#) (uddannelsesaktivitet for de unge). I forbindelse med analysen har vi desuden koblet data med oplysninger om forældrenes højest fuldførte uddannelse fra [Registeret over befolkningens uddannelse](#) og med forældrenes beskæftigelse fra [Den registerbaserede arbejdsstyrkestatistik](#).

Analysen bygger på adresse-oplysninger i CPR-registeret. Analysen tager dermed ikke højde for, i hvor høj grad de unge faktisk opholder sig på den adresse, som de ifølge CPR-registeret er bosiddende på.

Analysen omfatter alle unge født i årene 1990, 1995 og 2000, som har boet sammen med en eller begge forældre i Danmark (ultimo året) efter de blev 14 år. De unge indgår i analysen i de år, hvor de optræder i befolkningsregisteret ultimo året, hvorfor årgangenes størrelse kan variere i forskellige aldersgrupper. Fra årgang 2000 indgår fx 68.100 personer på 21 år i analysen. Personer, som ikke på noget tidspunkt er registeret som hjemmeboende i befolkningsregisteret, og som derfor ikke indgår i analysen, vil typisk være indvandret fra udlandet og have bosat sig i Danmark uden deres forældre. Det drejer sig om omkring 6.400 21-årige fra årgang 2000. Langt størstedelen af disse personer er indvandrere.

Hjemmeboende børn er personer under 25 år, der deler husstand med mindst én forælder. De skal desuden være ugifte, ikke selv have børn og ikke indgå i et samboende par. Et hjemmeboende barn regnes med til den voksnes familie. Hvis en person under 25 år ikke er hjemmeboende, udgør vedkommende sin egen familie. Se mere på [ernnesiden "Børn"](#) på Danmarks Statistiks hjemmeside.

### Flere hjemmeboende 21-årige i 93 kommuner

Unge flytter senere hjemmefra nu end for ti år siden i alle dele af landet. Andelen af hjemmeboende 21-årige er steget fra årgang 1990 til årgang 2000 i 93 af 98 kommuner. Andelen 21-årige, der boede med deres forældre i Dragør, Fanø, Helsingør, Læsø og Solrød kommuner, er dog faldet. Andelen er opgjort efter de unges seneste bopæl med deres forældre, jf. boks 2.

På tværs af kommunerne er der relativt store forskelle på, hvor stor en andel, der bor hjemme som 21-årige. Andelen var lavest i Læsø (14 pct.), Fanø (28 pct.) og Lolland (29 pct.) og højest i Albertslund (61 pct.), Ishøj (54 pct.) og Ballerup (53 pct.) kommuner. Ø-kommuner som Læsø er specielle, da unge kan have behov for at flytte hjemmefra for at kunne tage en uddannelse efter folkeskolen. Desuden bor der relativt få unge i ø-kommunerne.

## Boks 2. Hjemmeboende børn fordelt på kommuner

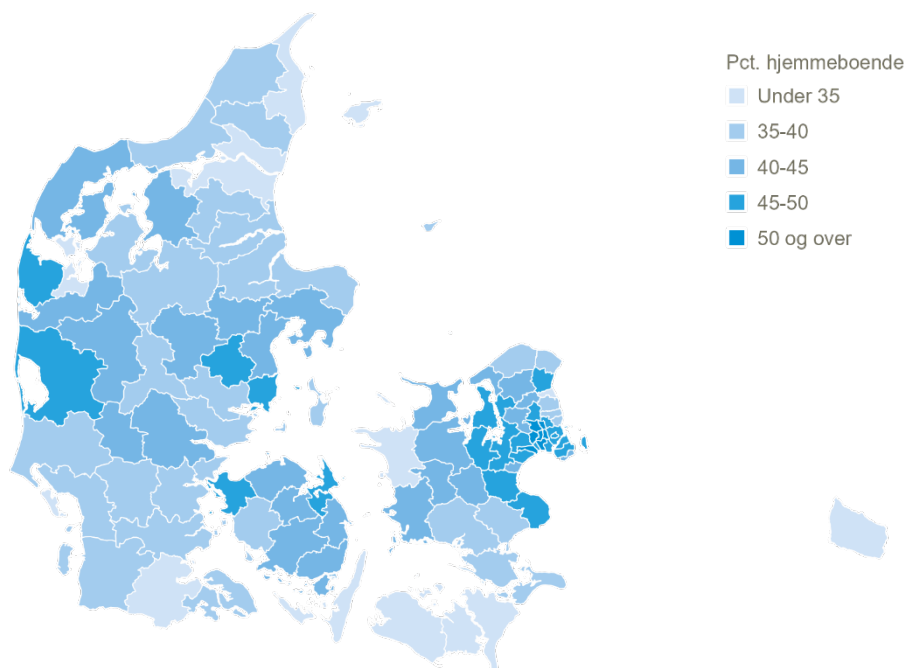
I analysen er de ude- og hjemmeboende børn fordelt på kommuner efter, hvor de bor eller boede med deres forældre. Flytter en ung fx hjemmefra fra Norddjurs Kommune og bosætter sig i Århus Kommune, vil vedkommende tælle som udeboende i Norddjurs Kommune, da det var herfra vedkommende flyttede fra sine forældre. Denne metode er valgt, da vi ønsker at beskrive de hjemmeboende børn ud fra, hvor de voksede op, fremfor hvor de som udeboende bosatte sig.

I andre af Danmarks Statistiks opgørelser af hjemmeboende unge er andelen opgjort ud fra de unges bopæl. Se fx [NYT fra Danmarks Statistik, "Flere hjemmeboende 18-21-årige" \(2021\)](#). I eksemplet ovenfor med den unge som flyttede fra Norddjurs til Århus ville vedkommende altså tælle med i Århus Kommune, hvor hun bosatte sig.

Denne opgørelse bevirker, at andelen, der bor hjemme, bliver væsentlig mindre i de store studiebyer, end i opgørelsen benyttet i denne analyse. Fx var 16 pct. af alle 21-årige med bopæl i Aalborg Kommune hjemmeboende (anden opgørelse) mod 34 pct. af de 21-årige, der boede med deres forældre i Aalborg (inden de evt. flyttede). Omvendt er andelen af hjemmeboende i kommuner som fx Dragør, Skanderborg og Middelfart væsentligt højere, når man ser på andel med bopæl i kommunen (anden opgørelse), end når man ser på andel, der boede med forældrene i kommunen (metoden i denne analyse).

I analysen er desuden udeladt unge, hvor deres bopæl med forældrene er ukendt i Danmarks Statistiks registre. Disse unge vil typisk være indvandret uden deres forældre, jf. boks 1.

**Figur 3 Andel hjemmeboende 21-årige fordelt efter bopæl. Årgang 2000**



Anm.: Bopæl er hvor de unge boede, da de flyttede hjemmefra. Den seneste fraflytning er brugt til at bestemme fraflytningskommunen. I nogle kommuner dækker en årgang relativt få personer, hvorfor der kan være store udsving mellem kommuner og årgange.

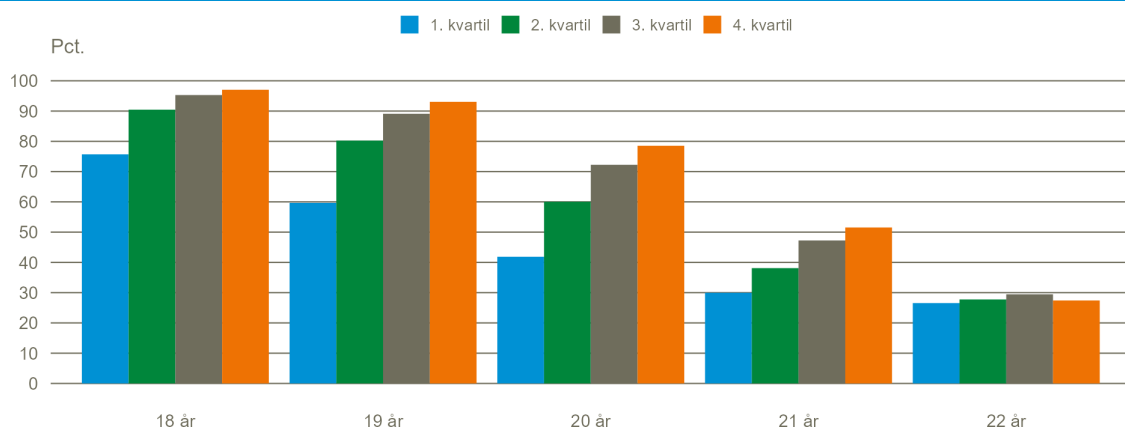
Kilde: Befolkningsregisteret.

### Unge fra familier med høje indkomster bor i højere grad hjemme end andre unge

Jo højere indkomst familien har, jo større andel unge bor hjemme. I figur 4 er de unge opdelt i fire lige store grupper - kvartiler - baseret på deres familiers indkomst det sidste år, hvor de unge boede hjemme, jf. boks 3. Fjerdedelen med de laveste indkomster er samlet i 1. indkomstkvartil, mens fjerdedelen med de 25 pct. højeste indkomster er samlet i 4. kvartil. Blandt 21-årige boede 30 pct. fra 1. indkomstkvartil (født i år 2000) hjemme, mens det gjaldt for 52 pct. fra 4. kvartil.

I årgang 2000 var forskellen mellem indkomstkvarterne med 37 procentpoint størst blandt de 20-årige, mens andelen af hjemmeboende var stort set den samme for 22-årige uagtet deres forældres indkomstkvartil.

**Figur 4 Andel hjemmeboende fordelt på familiens indkomst. Årgang 2000**



Anm.: Familiens indkomst er den ækvivalerede disponible familieindkomst.

Kilde: Befolkningsregisteret og Indkomstregisteret.

### Boks 3. Indkomstbegreb i denne analyse

Familieindkomsten i denne analyse er den [ækvivalerede disponible indkomst](#) for familien. I dette indkomstbegreb er der taget højde for familiernes sammensætning, så det bliver muligt at sammenligne familiers indkomst uafhængigt af familiernes størrelse og alderssammensætning.

De unges familier er inddelt i fire lige store grupper, så den fjerdedel af familierne i en årgang, der har de laveste indkomster, er i 1. kvartil. Den fjerdedel af familierne i en årgang, der har de næstlaveste indkomster, er i 2. kvartil og så videre.

De unge er tildelt indkomstkvartil efter familieindkomsten, mens de var hjemmeboende. Indkomsten er opgjort i det seneste år, som de udeboende unge boede hjemme. For unge, som fortsat boede hjemme som 22-årige, er familieindkomsten i det senest tilgængelige år benyttet (dvs. 2021 for 22-årige fra årgang 2000, da indkomstdata for 2022 endnu ikke er offentliggjort).

I alle indkomstkvartiler og for alle alderstrin er andelen af hjemmeboende højere for årgang 2000 end for årgang 1990 og årgang 1995. Udviklingen fra årgang 1990 til årgang 2000 med relativt flere hjemmeboende unge går igen på tværs af andre kategorier – fx forældrenes uddannelse, forældrenes beskæftigelse og forældrenes civilstand.

Indtil nu er de unge fordelt efter de unges familiers karakteristika. I det følgende tages udgangspunkt i de unge og deres studieaktivitet og sammenhænge mellem andelen af hjemmeboende undersøges.

#### **Ikke-studerende flytter senere hjemmefra end tidligere**

Unge, der studerer, er i mindre grad hjemmeboende end andre jævnaldrende unge, jf. figur 5, der viser andel hjemmeboende 21-årige fordelt efter studieaktivitet. Her var 17 pct. af de *studerende på en videregående uddannelse* hjemmeboende, mens det gjaldt for 46 pct. af de *studerende ved en ungdomsuddannelse* og 55 pct. af de *ikke-studerende*<sup>2</sup>. Forskellene skal ses i lyset af, at de videregående uddannelser ofte udbydes relativt få steder i landet, hvorfor det som studerende kan være nødvendigt at flytte tættere på uddannelsesinstitutionen<sup>3</sup>. Ungdomsuddannelser som gymnasier og erhvervsskoler ligger flere steder i landet, hvorfor det oftere kan være muligt at bo hjemme og samtidig gå på disse uddannelser. Ikke-studerende er for en stor dels vedkommende unge, som er mellem uddannelser.

Andel hjemmeboende studerende på videregående uddannelser var nogenlunde den samme i tidligere årgange (16 pct. for årgang 1990 og 17 pct. for årgang 1995). For både unge på ungdomsuddannelser og unge, der ikke studerede, var der imidlertid forskel mellem årgangene. Fx var 43 pct. af de 21-årige ikke-studerende fra årgang 1990 hjemmeboende, mens det gjaldt for 55 pct. fra årgang 2000. Stigningen i andel hjemmeboende er altså primært sket blandt de unge, som ikke er studerende på en videregående uddannelse.

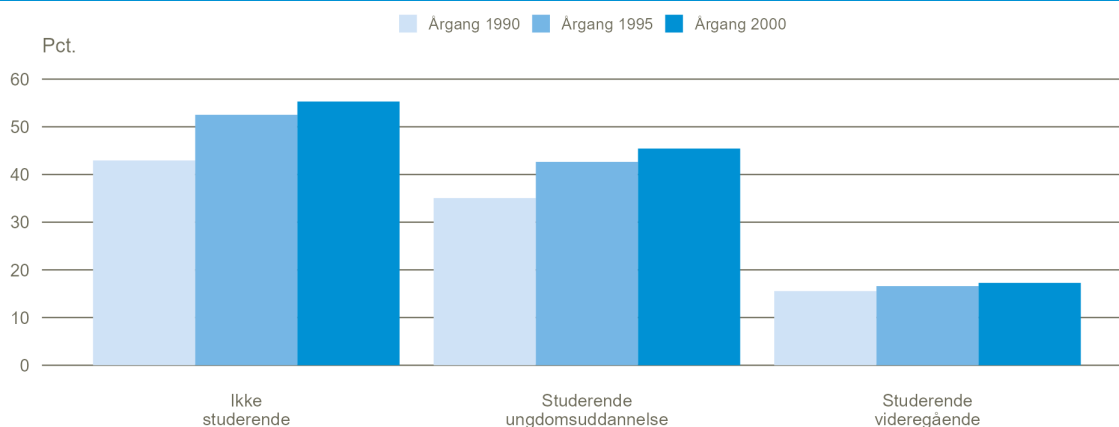
Mønstret i figur 5 går igen for 19-, 20- og 22-årige, om end andelen, der bor hjemme, falder med stigende alder. Andelen af alle 21-årige, der studerede på en videregående uddannelse, var knap 32 pct. i både årgang 1990 og årgang 2000, mens hhv. 45 pct. og 54 pct. af de samme årgange var ikke-studerende.

---

<sup>2</sup> Videregående uddannelser er både bacheloruddannelser og korte-, mellemlange- og lange videregående uddannelser samt ph.d.- og forskeruddannelser. Ungdomsuddannelser er gymnasiale- og erhvervsfaglige uddannelser. Grundskoleelever er grupperet som ikke-studerende. Se [uddannelsesklassifikationen](#) på Danmarks Statistiks hjemmeside

<sup>3</sup> Danmarks Statistik har tidligere beskrevet, at [18.000 studerende flytter ved deres studiestart på videregående uddannelser](#).

**Figur 5 Andel hjemmeboende 21-årige fordelt på studieaktivitet**



Anm.: Videregående uddannelser indeholder korte-, mellemlange- og lange videregående uddannelser samt ph.d.-uddannelser. Ungdomsuddannelser er gymnasiale uddannelser og erhvervsuddannelser. Grundskoleelever er grupperet som ikke-studerende.

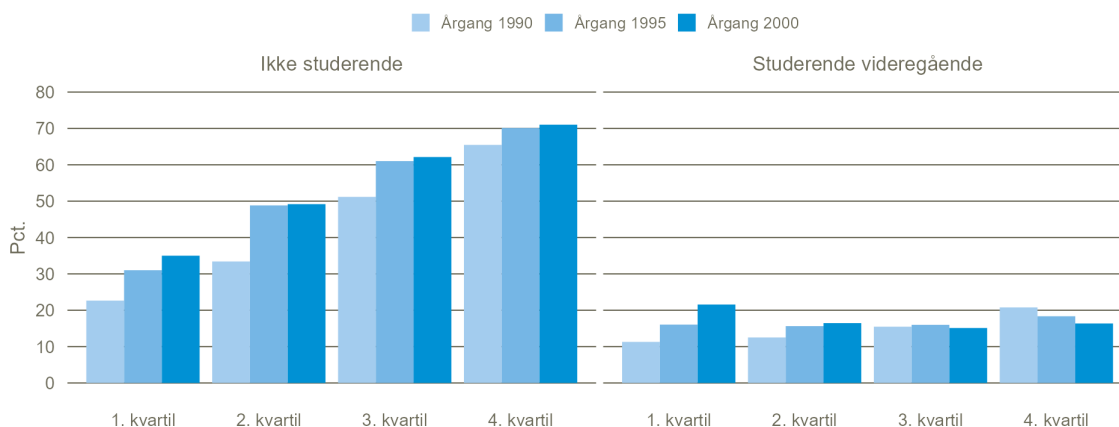
Kilde: Befolkningsregisteret og Elevregisteret.

### Ikke-studerende med høje familieindkomster bliver boende hjemme

Figur 6 nedenfor viser de 21-årige fordelt efter både familiens indkomst, da de unge boede hjemme, og de unges studieaktivitet (dog uden unge på ungdomsuddannelser). Figuren viser, at andelen af hjemmeboende studerende på videregående uddannelser er nogenlunde den samme på tværs af indkomst (15-22 pct. for årgang 2000). Blandt ikke-studerende er der imidlertid væsentligt flere hjemmeboede blandt unge fra 4. indkomstkvartil end blandt unge fra 1. kvartil. I 4. indkomstkvartil var 71 pct. af de ikke-studerende fra årgang 2000 hjemmeboende som 21-årige. Det gjaldt for 35 pct. fra 1. kvartil. Udviklingen på kvartiler for studerende på ungdomsuddannelser ligner udviklingen for ikke-studerende, om end andel hjemmeboende er lavere.

Figuren viser også, at andelen af *ikke-studerende*, der bor hjemme som 21-årige, er steget i alle indkomstkvarterer fra årgang 1990 til årgang 2000. Udviklingen blandt *studerende på videregående uddannelser* har været mere blandet. Her er andelen hjemmeboende fra familier fra 4. indkomstkvartil faldet fra 20 pct. for årgang 1990 til 16 pct. for årgang 2000, mens andelen er steget fra 12 pct. i årgang 1990 til 22 pct. i årgang 2000 for studerende fra familier fra 1. indkomstkvartil.

**Figur 6 Andel hjemmeboende 21-årige fordelt på studieaktivitet og familiens indkomstkvartil**



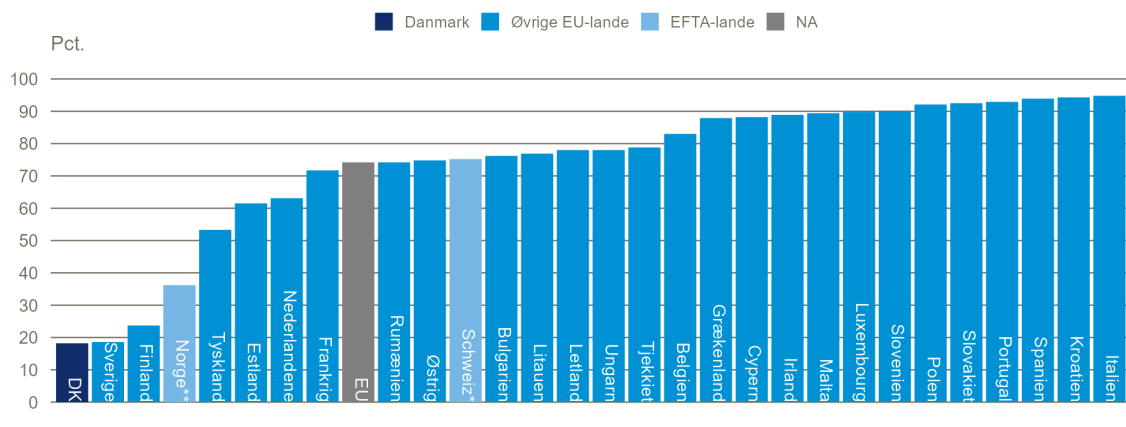
Anm.: Videregående uddannelser indeholder korte-, mellemlange- og lange videregående uddannelser samt ph.d.-uddannelser. Unge på ungdomsuddannelser er ikke med i denne figur.

Kilde: Befolkningsregisteret og Elevregisteret.

## Danske unge flytter tidligere end unge andre steder i EU

Selvom danske unge flytter senere hjemmefra end tidligere, er andelen af unge, som bor med deres forældre, lavere i Danmark end i det øvrige EU. Nedenstående data på tværs af EU er ikke direkte sammenlignelige med data i resten af denne analyse, bl.a. fordi de dækker en anden aldersgruppe<sup>4</sup>. I EU boede 74 pct. af de 20-24-årige sammen med deres forældre i 2022. I Danmarks gjaldt det for 18 pct. Også i de andre nordiske lande er andelen markant lavere end i EU som helhed, jf. figur 7.

Figur 7 Andel 20-24-årige, der bor med deres forældre. Udvalgte lande. 2022\*



Anm.: \* data for 2021, \*\* data for 2020. Data for Island og Storbritannien mangler.

Kilde: Eurostat, EU-SILC survey.

<sup>4</sup> De internationale data bliver udgivet og dokumenteret af Eurostat under statistikområdet "EU statistics on income and living conditions".