

## COVID-19: Konkurser blandt kompenserede virksomheder

Af Søren Dalbro, Peter Bøegh Nielsen og Fenja Søndergaard Møller

Erhvervslivet i Danmark har været mere eller mindre lukket ned i betydelige perioder af 2020 og starten af 2021 som følge af COVID-19. Over 100.000 virksomheder har grundet COVID-19 restriktionerne modtaget i alt 46,5 mia. kr. i kompensation for udgifter til løn, tabt omsætning eller faste omkostninger.

Denne analyse undersøger, hvor mange af de kompenserede virksomheder, der er gået konkurs i perioden fra den 1. april 2020 til den 30. september 2021. Analysen ser bl.a. nærmere på antallet af konkursen fordelt på brancher og landsdele.

---

### Analysens hovedkonklusioner:

- Der har i perioden 1. april 2020 til 30. september 2021 været lige under 1.400 konkursen blandt de kompenserede virksomheder svarende til 1,4 pct. af alle kompenserede virksomheder. I samme periode har der været næsten 2.400 konkursen blandt de øvrige aktive virksomheder, hvilket svarer til 1,0 pct. af alle øvrige aktive virksomheder. Dermed har 37 pct. af de konkursramte virksomheder modtaget kompensation mod 29 pct. af samtlige virksomheder.
- Der er udbetalt 618 mio. kr. i kompensation til de konkursramte virksomheder svarende til 1,3 pct. af det samlede udbetalte kompensationsbeløb til løn, tabt omsætning og faste omkostninger på i alt 46,5 mia. kr.
- Der var ca. 1.500 flere tabte job og næsten 390 flere konkursen i perioden op til COVID-19 end i den tilsvarende periode under COVID-19.
- I restaurationsbranchen, hvor der traditionelt ses flere konkursen end i andre brancher, er 3,5 pct. af de kompenserede virksomheder gået konkurs. Det er en betydeligt mindre andel end blandt de ikke-kompenserede restauranter (7,9 pct.). I branchen *Frisørsaloner* er 0,5 pct. af de kompenserede virksomheder gået konkurs.
- Der er antalsmæssigt flest konkursen i *Byen København*, hvor 330 kompenserede virksomheder er gået konkurs fra 1. april 2020 til 30. september 2021. Det svarer til 1,6 pct. af alle kompenserede virksomheder i landsdelen. De højeste andele af konkursen blandt kompenserede virksomheder er i landsdelene *Københavns Omegn* og *Østsjælland*, hvor andelen begge steder er 1,7 pct.

## 46,5 mia. kr. til over 100.000 virksomheder

Store dele af Danmark blev i marts 2020 lukket ned som følge af COVID-19. For at mindske nedlukningens økonomiske omkostninger blev der stillet en række hjælpepakker til rådighed for danske virksomheder. Danmarks Statistik har i tidligere analyser set på [virksomhedernes samlede kompensation](#) fra de tre største hjælpepakker, nemlig [ordningen for lønkompensation](#), [ordningen for selvstændige](#) samt [ordningen for faste omkostninger](#).

Siden marts 2020 og til og med september 2021 er der udbetalt i alt 46,5 mia. kr. i kompensation til danske virksomheder fordelt på 19,2 mia. kr. til lønkompensation, 11 mia. kr. i kompensation til selvstændige og 16,3 mia. kr. i kompensation for faste omkostninger. Samlet set har næsten 102.000 virksomheder fået kompensation fra én eller flere af de tre største ordninger grundet COVID-19 restriktionerne.

Denne analyse ser nærmere på, hvordan det er gået de kompenserede virksomheder. Analysen ser på konkurser blandt de kompenserede virksomheder og sammenligner med en population af virksomheder, der har haft en vis økonomisk aktivitet, og derfor betragtes som aktive (se boks 1).

### Boks 1. Data og afgrænsning

Datagrundlaget for kompensation er udtrukket fra Erhvervsstyrelsens sagsbehandlingssystemer og omfatter perioden fra 9. marts 2020 til 3. oktober 2021 (begge datoer inklusive). Antallet af virksomheder måles som unikke CVR-numre. Ansøgninger frasorteres, hvis der er givet 0 kr. i kompensation eller opgjort et negativt kompensationsbeløb. I tillæg til selve kompensationsbeløbet indgår også bevilgede beløb for udgifter i forbindelse med revisorerklæringer, der er dækket af ordningen for faste omkostninger.

Der er endnu ikke data for modregning af bevilget kompensation, fx hvis virksomhedens omsætning ikke er faldet som forventet i kompensationsperioden. Hvis en virksomhed skal tilbagebetale det fulde kompensationsbeløb, vil denne i fremtidige data ikke indgå i populationen af kompenserede virksomheder.

Data fra Erhvervsstyrelsen om kompensation kobles med Danmarks Statistiks [data om konkurser](#) til og med september 2021. Disse data belyser udviklingen i antal erklærede konkurser, dvs. hvor mange konkursboer i erhvervsvirksomheder, der er sluttet i Sø- og Handelsretten eller Skifteretterne. Virksomheder, der er gået konkurs inden 1. april 2020, men efterfølgende er aktive igen under samme cvr-nummer, tæller som aktive virksomheder, hvis de har haft en vis økonomisk aktivitet og dermed er over den årsbaserede bagatelgrænse.

Data fra Erhvervsstyrelsen kobles til Det Erhvervsstatistiske Register for at finde frem til virksomhedernes branche og landsdel. Det Erhvervsstatistiske Register anvendes derudover til at afgrænse til såkaldte aktive virksomheder i referencepopulationerne. Aktive virksomheder forstås som virksomheder over den årsbaserede [bagatelgrænse](#), dvs. at virksomhederne skal have haft en vis økonomisk aktivitet. Herudover afgrænses der til private virksomheder.

I Statistikbanken er aktive virksomheder i opgørelsen over konkurser afgrænset ud fra en omsætningsgrænse på 1 mio. kr. de fire forudgående kvartaler og/eller beskæftigelse i virksomheden. I analysen anvendes bagatelgrænsen fra Det Erhvervsstatistiske Register, da en stor del (næsten 40.000) af de kompenserede virksomheder ellers ikke ville anses som værende såkaldte aktive. Tabellerne i analysen er derfor ikke direkte sammenlignelige med oversigten over [konkurser i statistikbanken](#).

Der afgrænses ikke til aktive virksomheder blandt de kompenserede virksomheder, idet *alle* de 102.000 kompenserede virksomheder indgår i analysen, inkl. ca. 13.600 virksomheder under bagatelgrænsen og næsten 1.000 virksomheder, der ikke er kategoriseret som private. Disse virksomheder anses for at være aktive i kraft af deres kompensationsbevilling og inkluderes derfor i analysen. Robusthedstjek viser, at det ikke ændrer afgørende på hovedkonklusionerne at ekskludere de ca. 14.600 kompenserede virksomheder i sammenligningerne med de øvrige aktive virksomheder.

Konkurser fra 1. april 2020 til 30. september 2021 blandt alle kompenserede virksomheder sammenlignes med konkurser i samme periode blandt alle øvrige private virksomheder, der var over bagatelgrænsen i 2020, men ikke har modtaget kompensation (ca. 248.000 virksomheder). Der sammenlignes også med konkurser fra 1. april 2018 til 30. september 2019 blandt alle private virksomheder, der var over bagatelgrænsen i 2018 (ca. 319.000 virksomheder).

### 1,4 pct. af de kompenserede virksomheder er gået konkurs

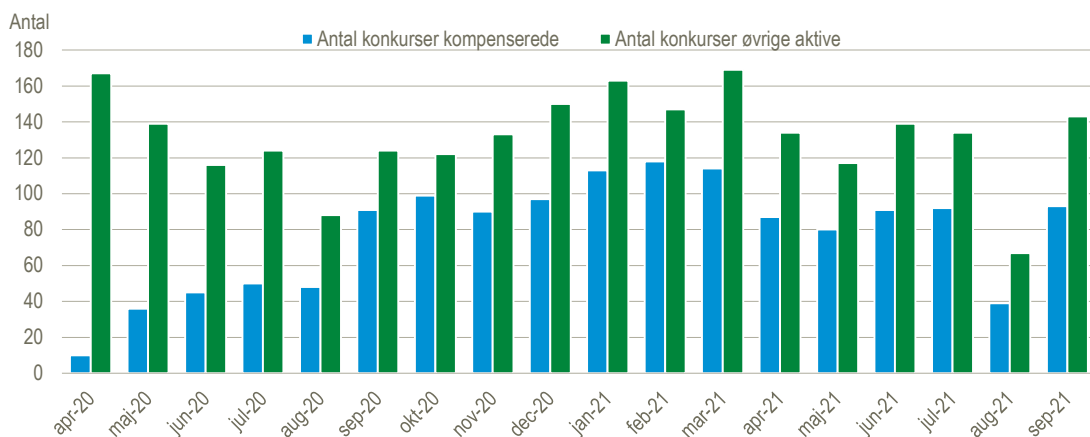
Der var tæt på 1.400 konkurser fra 1. april 2020 til 30. september 2021 blandt alle de ca. 102.000 virksomheder, der har modtaget kompensation. Det svarer til 1,4 pct. af alle kompenserede virksomheder. Blandt de aktive virksomheder i 2020, der ikke modtog kompensation (ca. 248.000 virksomheder) var der tæt på 2.400 konkurser svarende til 1,0 pct. af alle de øvrige aktive virksomheder. Dermed modtog 37 pct. af alle de konkursramte virksomheder kompensation, imens 29 pct. af alle de 350.000 aktive virksomheder i 2020 blev kompenseret. De kompenserede virksomheder, der efterfølgende er gået konkurs, har modtaget næsten 618 mio. kr. i alt i kompensation, svarende til 1,3 pct. ud af de 46,5 mia. kr.

I alt var der således næsten 3.800 konkurser fra 1. april 2020 til 30. september 2021 svarende til 1,1 pct. af alle de ca. 350.000 aktive virksomheder i 2020. Til sammenligning var der tæt på 4.200 konkurser fra 1. april 2018 til 30. september 2019 svarende til 1,3 pct. af de næsten 319.000 aktive virksomheder i 2018. Der var dermed færre konkurser i perioden med nedlukninger som følge af COVID-19 end i den tilsvarende periode før COVID-19.

Figur 1 viser antallet af konkurser fordelt på måneder for kompenserede virksomheder og øvrige virksomheder, der var aktive i 2020. For de kompenserede virksomheder var antallet af konkurser højest i de tre første måneder af 2021. Antallet af konkurser blandt de øvrige aktive virksomheder var både højt i april 2020 og i begyndelsen af 2021.

Antallet af konkurser hænger bl.a. sammen med fristerne for årsrapporter og regnskaber. For virksomheder, hvor regnskabsåret følger kalenderåret, er fristen for indsendelse af årsrapporter og regnskaber typisk den 31. maj (fem måneder efter regnskabsårets udløb). Det fører ofte til tvangsopløsninger i august, hvis indsendelsesfristen ikke overholdes. De konkurser, som kan blive det endelige resultat af en tvangsopløsning (ca. 50 pct. i 2020), forekommer hovedsagelig i november måned. I 2020 blev fristerne for indsendelse af årsrapporter og regnskaber rykket, hvilket tilsvarende rykkede flere konkurser til begyndelsen af 2021.

**Figur 1** Antal konkurser. April 2020 til september 2021



Anm: Der er i alt 102.000 kompenserede virksomheder og 248.000 øvrige aktive virksomheder.

Kilde: Erhvervsstyrelsens data om kompensation, data om konkurser og Det erhvervsstatistiske register.

Den hidtil sidste kompensationsperiode for lønkompensation sluttede 30. juni 2021 og for selvstændige den 30. september 2021. Det er desuden muligt at søge kompensation for faste omkostninger i hele 2021, hvis virksomheden forventer omsætningsnedgang på minimum 45 pct. som følge af COVID-19.<sup>1</sup> Hertil kommer, at slutafregningerne endnu ikke er afsluttet, og at tilbagebetalingen af de rentefrie momsåns ikke påbegyndes før april 2022. Derfor kan der endnu ikke gives et fuldt billede af konkurserne efter udløb af de sidst afsluttede kompensationsperioder eller afslutning af låneordningerne.

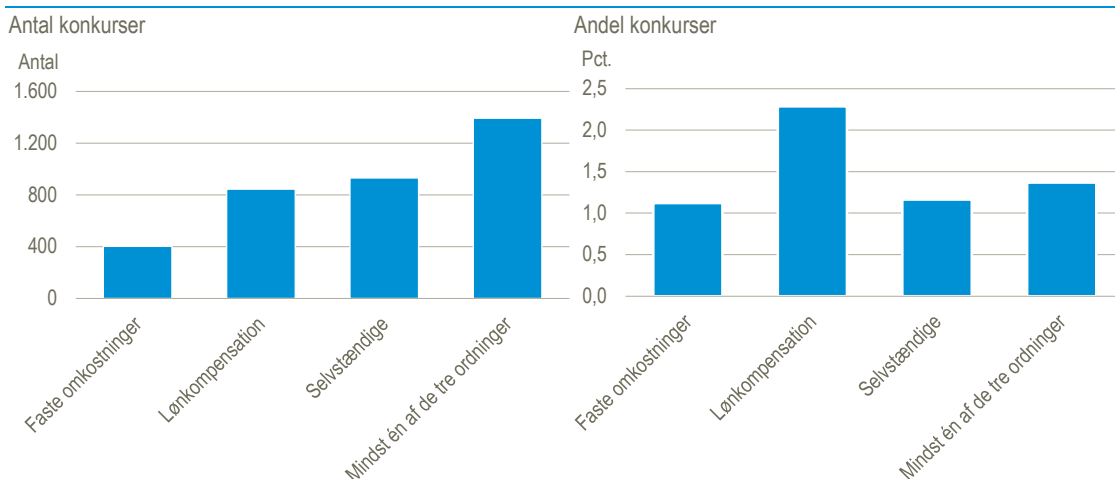
<sup>1</sup> Se [Bekendtgørelse midlertidig kompensationsordning for faste omkostninger i perioden juli 2021 til december 2021 til virksomheder i økonomisk krise som følge af COVID-19](#) for de nærmere kriterier.

### Højeste andel konkurser blandt lønkomпенserede virksomheder

Som nævnt har tæt på 102.000 virksomheder modtaget kompensation. Heraf har næsten 63.000 modtaget kompensation fra én ordning, 26.100 af virksomhederne har modtaget kompensation fra to ordninger, og 12.700 har modtaget kompensation fra alle tre ordninger.<sup>2</sup> Næsten 37.000 virksomheder har fået lønkomпенsation, 36.100 virksomheder har fået kompensation for faste omkostninger og over 80.200 virksomheder har fået kompensation fra ordningen for selvstændige (tabt omsætning).

Figur 2 viser, hvilke ordninger de konkursramte virksomheder har fået kompensation fra. Hvis virksomheden har fået kompensation fra flere ordninger tæller den med i flere søjler. Sidste søjle til højre viser dog kun unikke konkurser for de komпенserede virksomheder. Der er antalsmæssigt flest konkurser blandt de virksomheder, der har fået kompensation fra ordningen for selvstændige, mere end 900 konkurser i alt. Det svarer til 1,2 pct. af ordningens komпенserede virksomheder. Den største andel er dog blandt de virksomheder, der har modtaget lønkomпенsation, hvor lidt over 800 virksomheder er gået konkurs svarende til 2,3 pct. Der er færrest konkurser blandt de virksomheder, der har modtaget kompensation for faste omkostninger, ca. 400 virksomheder svarende til 1,1 pct. af alle ordningens komпенserede virksomheder.

**Figur 2** Antal og andel konkurser fordelt på ordninger. April 2020 til september 2021



Anm. Hvis en virksomhed har modtaget kompensation fra flere ordninger tæller den med flere steder.  
Kilde. Erhvervsstyrelsens data om kompensation, data om konkurser og Det erhvervsstatistiske register.

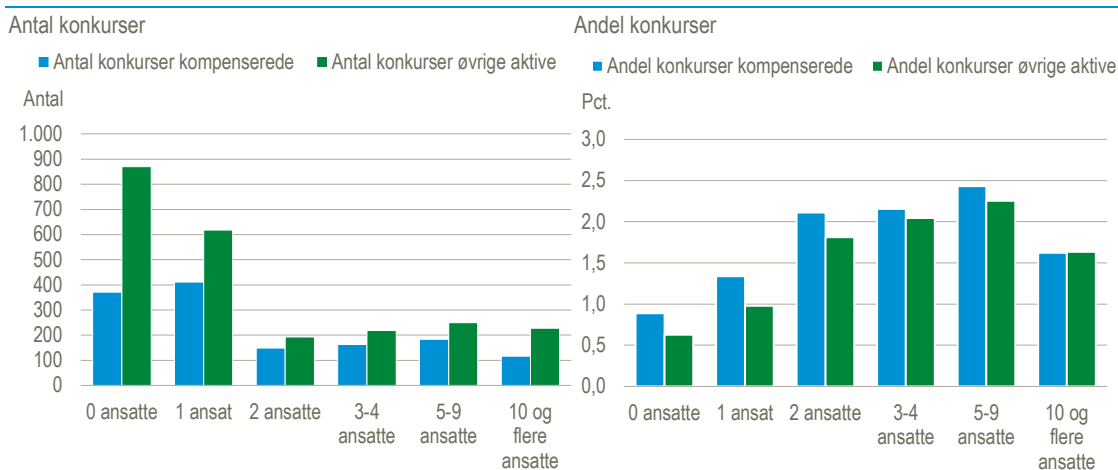
De fleste konkurser (næsten 800) er blandt virksomheder, der kun har fået kompensation fra én ordning. Lige over 400 af de konkursramte virksomheder har fået kompensation fra to ordninger og næsten 200 har fået kompensation fra alle tre ordninger.

### Flest konkurser blandt virksomheder med ingen eller én ansat

Der er antalsmæssigt flest konkurser blandt virksomheder uden ansatte (herunder personligt ejede virksomheder) eller med én ansat, jf. figur 3. Dette gælder både de 102.000 komпенserede virksomheder og de 248.000 øvrige aktive virksomheder. Hvis der ses på andelen af konkurser er niveauet højest for virksomheder med 2-10 ansatte (2,1 pct. til 2,4 pct.).

<sup>2</sup> Se DST Analyse [COVID-19: Hvad har virksomhederne modtaget i samlet kompensation?](#) for overblik over overlappet mellem de tre største komпенsationsordninger.

**Figur 3 Antal og andel konkurser fordelt på virksomhedsstørrelse. April 2020 til september 2021**

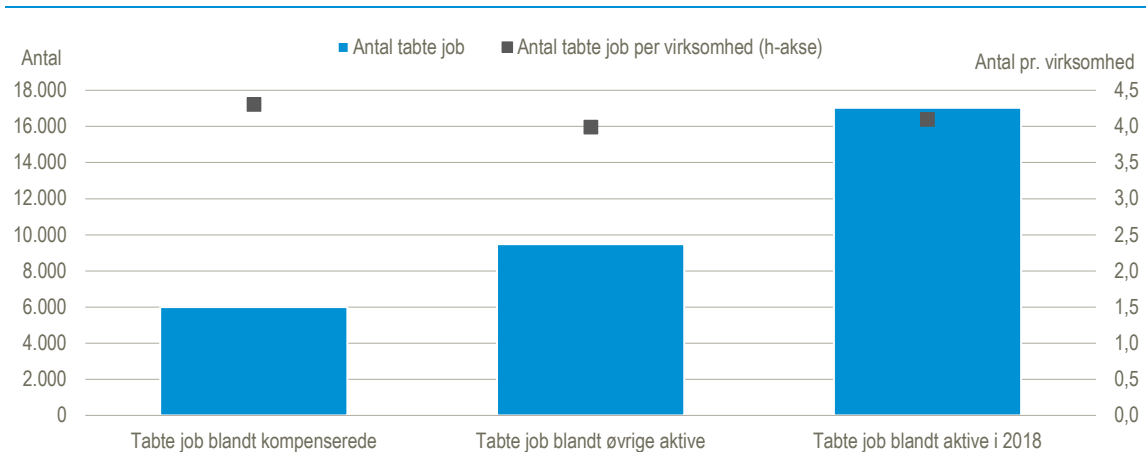


Anm. Der er i alt 102.000 kompenserede virksomheder og 248.000 øvrige aktive virksomheder. For de konkursramte virksomheder anvendes antal hele årsværk i det seneste kvartal, der er registeret i Det Erhvervsstatistiske Register forud for konkursen. For de øvrige virksomheder anvendes gennemsnittet af antal hele årsværk i 2020.

Kilde. Erhvervsstyrelsens data om kompensation, data om konkurser og Det erhvervsstatistiske register.

Figur 4 viser antallet af tabte job i de konkursramte virksomheder. Der var tæt på 6.000 tabte job blandt de kompenserede virksomheder, der gik konkurs fra 1. april 2020 til 30. september 2021. Det svarer til 4,3 job per konkursramte virksomhed. Der var tilsvarende næsten 9.500 tabte job blandt de øvrige konkursramte virksomheder svarende til 4,0 job per konkursramte virksomhed. Blandt de virksomheder, der gik konkurs i den tilsvarende periode op til COVID-19 (1. april 2018 til 30. september 2019) var der lige over 17.000 tabte job svarende til 4,1 job per konkursramte virksomhed. Der var således 1.500 flere tabte job i forbindelse med konkurserne forud for COVID-19 end under COVID-19. Antallet af tabte job afspejler antal hele årsværk i det seneste kvartal, der er registeret i Det Erhvervsstatistiske Register forud for konkursen.

**Figur 4 Antal tabte job. April 2018/2020 til september 2019/2021**



Anm. Der er i alt 102.000 kompenserede virksomheder, 248.000 øvrige aktive virksomheder i 2020 og 319.000 aktive i 2018. Antallet af ansatte afspejler virksomhedens antal hele årsværk i det seneste kvartal, der er registeret i Det Erhvervsstatistiske Register forud for konkursen.

Kilde. Erhvervsstyrelsens data om kompensation, data om konkurser og Det erhvervsstatistiske register.

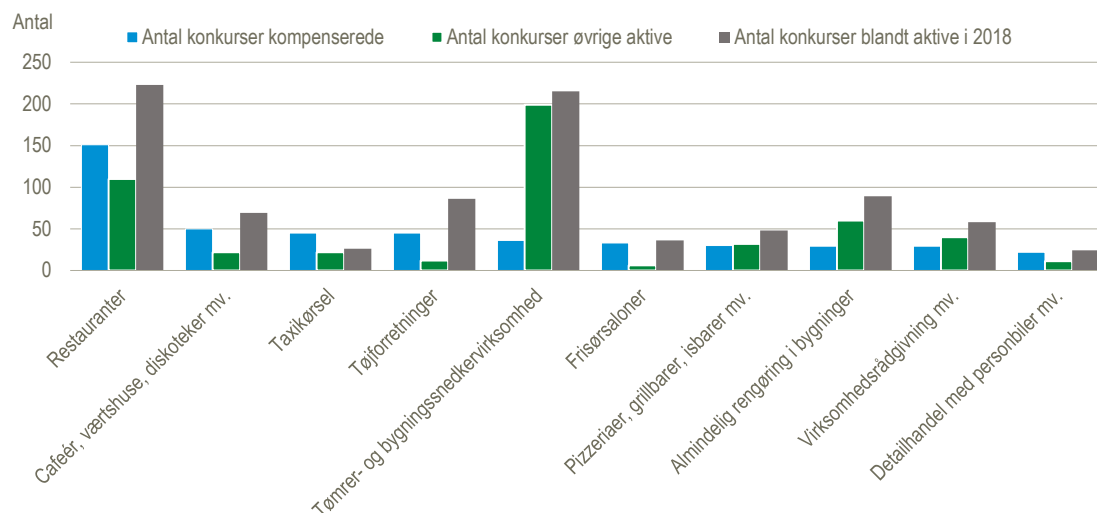
### Flest konkurser i restaurationsbranchen

Figur 5 viser de 10 brancher<sup>3</sup>, hvor flest kompenserede virksomheder er gået konkurs fra 1. april 2020 til 30. september 2021. I restaurationsbranchen, der traditionelt har mange konkurser, var der 150 konkurser blandt de lidt over 4.300 kompenserede virksomheder. Ud over konkurserne blandt de kompenserede restauranter var der i samme periode 110 konkurser blandt de næsten 1.400 øvrige restauranter, dvs. i alt 260 konkurser. Til sammenligning var der blandt aktive restauranter i 2018 i alt tæt på 225 konkurser i perioden 1. april 2018 til 30. september 2019.

<sup>3</sup> Der anvendes den mest detaljerede brancheopdeling fra DB07, v3:2014 med 737 brancher (6-cifret branchenomenklatur).

Den branche, hvor der er flest kompenserede virksomheder (tæt på 6.600) er *Frisørsaloner*, men antallet af konkurser er betydeligt lavere end blandt restauranterne. Der var lige over 30 konkurser blandt de kompenserede virksomheder i branchen *Frisørsaloner* og under 10 konkurser blandt de øvrige aktive frisørsaloner. Det er på samme niveau som antallet af konkurser blandt aktive frisørsaloner i 2018.

**Figur 5** Antal konkurser blandt kompenserede og øvrige aktive virksomheder fordelt på brancher, top-10 målt på antal konkurser blandt kompenserede virksomheder



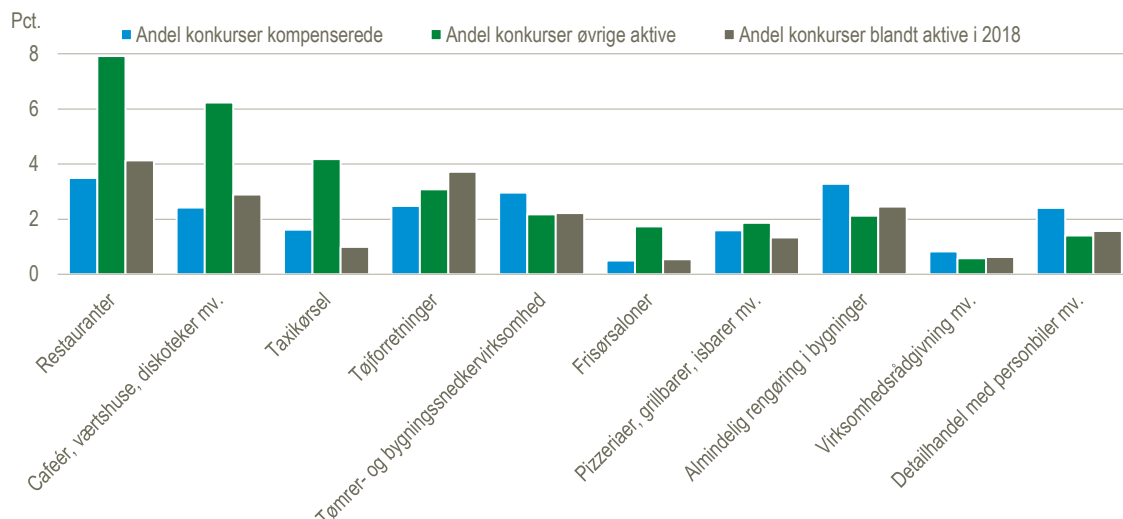
Anm. Der er i alt 102.000 kompenserede virksomheder, 248.000 øvrige aktive virksomheder i 2020 og 319.000 aktive i 2018. Kilde. Erhvervsstyrelsens data om compensation, data om konkurser og Det erhvervsstatistiske register.

Hvis konkurserne sættes i relation til antallet af kompenserede virksomheder i branchen, er det fortsat restauranterne, der ligger højest, jf. figur 6. Dette afspejler bl.a., at andelen af konkurser i restaurationsbranchen generelt er højt sammenlignet med andre brancher.<sup>4</sup> Blandt de kompenserede restauranter er 3,5 pct. gået konkurs. Dette er lavere end blandt de øvrige aktive virksomheder, hvor lige under 8 pct. af restauranterne er gået konkurs, og også lavere end de 4,1 pct. konkurser blandt de aktive restauranter i 2018. Der har således været flere konkurser i restaurationsbranchen som helhed under nedlukningen i forbindelse med COVID-19, men de kompenserede virksomheder har ikke været hårdere ramt, snarere tværtimod.

Blandt *Frisørsaloner* udgør konkurserne 0,5 pct. af de kompenserede virksomheder og 1,7 pct. blandt øvrige aktive virksomheder. Samlet set er 0,6 pct. af de aktive frisører gået konkurs fra april 2020 til og med september 2021, hvilket svarer til andelen i perioden inden COVID-19 (1. april 2018 til 30. september 2019).

<sup>4</sup> Se <https://www.statistikbanken.dk/10104>

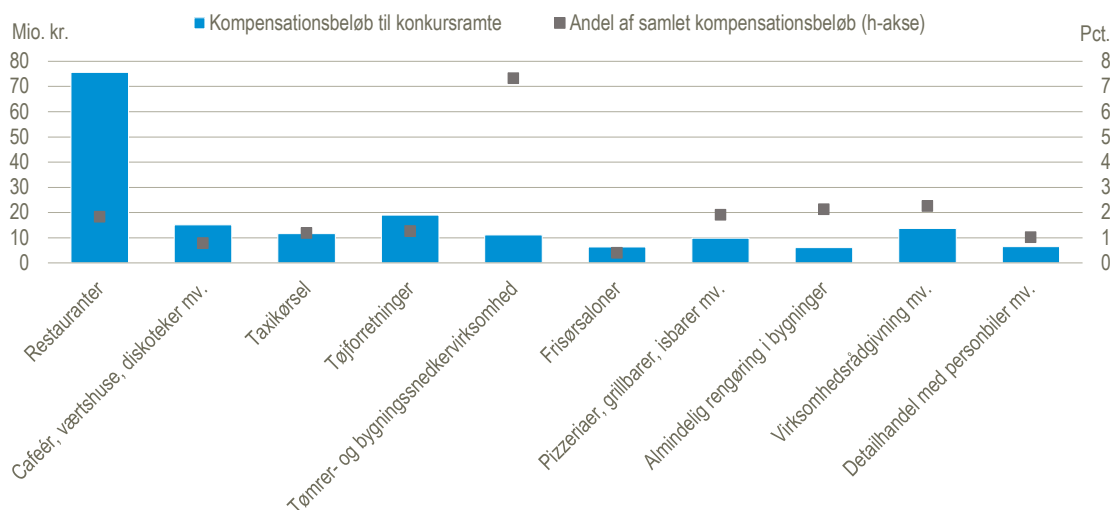
**Figur 6 Andel af konkurser blandt kompenserede og øvrige aktive virksomheder fordelt på brancher, top-10 målt på antal konkurser blandt kompenserede virksomheder**



Anm. Figuren viser top-10 målt på de brancher, hvor der er flest konkurser blandt kompenserede virksomheder. Denne afgrænsning er dels valgt for at kunne sammenligne med figur 5 og 7, men også for at sikre nok observationer i de enkelte brancher. Kilde: Erhvervsstyrelsens data om kompensation, data om konkurser og Det erhvervsstatistiske register.

Det samlede kompensationsbeløb til konkursramte virksomheder er, som tidligere nævnt, på næsten 618 mio. kr. Figur 7 viser de ti brancher, hvor der er flest konkurser blandt de kompenserede virksomheder (samme ti brancher som i figur 5 og figur 6). Venstre akse på figuren viser beløbet til de konkursramte virksomheder i branchen, og højre akse viser andelen af beløbet til konkursramte virksomheder ud af det samlede kompensationsbeløb til branchen. Der er bevilget tæt på 76 mio. kr. til konkursramte virksomheder i restaurationsbranchen, hvilket udgør 1,8 pct. af det samlede beløb til restaurationsbranchen. Til sammenligning er der bevilget 6,3 mio. kr. til konkursramte frisører, hvilket svarer til under en halv procent af det samlede beløb til branchen.

**Figur 7 Beløb til konkursramte virksomheder fordelt på brancher, top-10 målt på antal konkurser blandt kompenserede virksomheder**



Anm. Figuren viser top-10 målt på de brancher, hvor der er flest konkurser blandt kompenserede virksomheder. Denne afgrænsning er dels valgt for at kunne sammenligne med figur 5 og 6, men også for at sikre nok observationer i de enkelte brancher. Kilde: Erhvervsstyrelsens data om kompensation, data om konkurser og Det erhvervsstatistiske register.

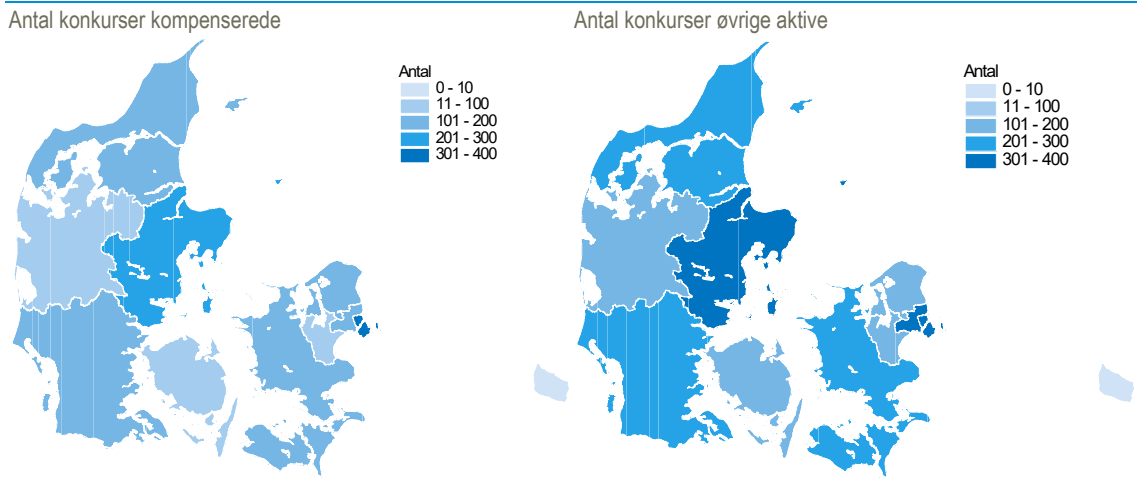
### Antalsmæssigt flest konkurser blandt kompenserede i landsdelen *Byen København*

Danmarks Statistik har med afsæt i regionerne opdelt Danmark i 11 landsdele. Der er antalsmæssigt flest konkurser blandt de kompenserede virksomheder med hovedsæde i landsdelen *Byen København*, jf. figur 8.

Der er lige over 330 af de kompenserede virksomheder i *Byen København*, der er gået konkurs fra 1. april 2020 til 30. september 2021 svarende til 1,6 pct. af alle kompenserede virksomheder i landsdelen. Dette er også den landsdel med det højeste kompensationsbeløb til konkursramte virksomheder på i alt 307 mio. kr.

Blandt øvrige aktive virksomheder er det imidlertid *Østjylland*, der ligger højest med næsten 350 konkurer. Herefter følger landsdelen *Byen København* med 330 konkurer og *Københavns Omegn* med ca. 310 konkurer blandt de øvrige aktive virksomheder.

**Figur 8** Antal konkurer fordelt på landsdele. 2020-2021



Kilde: Erhvervsstyrelsens data om kompensation, data om konkurer og Det erhvervsstatistiske register.

Hvis der tages højde for antallet af kompenserede virksomheder, er det landsdelene *Københavns Omegn* og *Østsjælland*, der topper listen med 1,7 pct. konkurer blandt alle kompenserede virksomheder i landsdelen, jf. figur 9. Dette er en højere andel end blandt øvrige aktive virksomheder, og også en højere andel end blandt de aktive virksomheder i 2018.

**Figur 9** Andel af konkurer blandt kompenserede og øvrige aktive virksomheder fordelt på landsdele

