

Tilflyttere fra den anden side af Storebælt

Af Lonnie Graversgaard Jensen og Magnus Nørtoft

Denne analyse ser på 40-49-årige, som både er født i Danmark og bosiddende i landet i slutningen af 2023. 13 pct. af 40-49-årige havde bopæl på den anden side af Storebælt end fødselskommunens beliggenhed, mens 87 pct. boede og var født på samme side af Storebælt. Analysen undersøger, hvad der kendetegner tilflytterne fra den anden side af Storebælt i forhold til øvrige 40-49-årige.

Analysens hovedkonklusioner:

- *Få 40-49-årige er tilflyttere fra den anden side af Storebælt.* 8,4 pct. af 40-49-årige, som boede i Vestdanmark i 2023, var tilflyttere født på den anden side af Storebælt. Blandt beboerne i Østdanmark var 18,4 pct. tilflyttere født i Vestdanmark.
- *Andelen af tilflyttere fra Vestdanmark er størst i hovedstadskommunerne.* Andelen af 40-49-årige tilflyttere fra Vestdanmark var højest i kommunerne Frederiksberg (31 pct.), København (30 pct.) og Gentofte (27 pct.) i 2023.
- *Andelen af tilflyttere fra Østdanmark er størst på Fyn og i små ø-kommuner.* Andelen af 40-49-årige tilflyttere fra Østdanmark var højest i Ærø Kommune (24 pct.), Samsø Kommune (22 pct.), Langeland Kommune (19 pct.), Svendborg Kommune (19 pct.) og Læsø Kommune (17 pct.) i 2023.
- *Tilflyttere fra Vestdanmark har længere uddannelse og højere indkomst end andre i samme kommune.* I næsten alle kommuner i Østdanmark var medianindkomsten højere blandt tilflyttere fra Vestdanmark end blandt øvrige 40-49-årige. Forskellen skal ses i sammenhæng med, at tilflyttere fra Vestdanmark oftere end øvrige beboere i Østdanmark har en lang videregående uddannelse. I de fleste kommuner i Vestdanmark var medianindkomsten blandt tilflyttere fra Østdanmark derimod lavere end øvrige beboere i Vestdanmark.


Vest- og Østdanmark

I denne analyse opdeles Danmark i henholdsvis Vest- og Østdanmark med Storebælt som skillelinje. Vestdanmark består af Region Syddanmark, Region Midtjylland og Region Nordjylland, mens Østdanmark omfatter Region Hovedstaden og Region Sjælland. Analysen undersøger voksne på 40-49 år, da personer i denne aldersgruppe typisk har slået sig ned mere permanent efter endt uddannelse. Analysen ser alene på de 78 pct. af 40-49-årige i 2023, der er født i Danmark. Se mere om populationen og data i boks 1.

I alt boede 560.200 personer på 40-49 år i Danmark ultimo 2023, når der tages udgangspunkt i personer født i Danmark. 54 pct. af disse 40-49-årige (305.300 personer) boede i Vestdanmark, mens 46 pct. (254.900 personer) boede i Østdanmark, jf. højre side af figur 1.

Langt størstedelen af 40-49-årige var født og bosat på samme side af Storebælt i 2023. Blandt personer bosiddende i Vestdanmark var 8,4 pct. født i Østdanmark, mens 18,4 pct., som var bosiddende i Østdanmark, blev født i Vestdanmark. I alt var 87,1 pct. af 40-49-årige, som blev født i Danmark, født på samme side af Storebælt, som de boede i 2023¹.

Figur 1. 40-49-årige født i Vest- og Østdanmark i 1974-1983 og bosiddende i Danmark i 2023



Anm.: Befolkningen er opgjort ultimo året og omfatter kun personer født i Danmark.

Kilde: [Befolkningsregisteret](#)

Boks 1. Population og data

Denne analyse deler landet i hhv. Vest- og Østdanmark ved Storebælt. *Vestdanmark* omfatter alle kommuner i regioner vest for Storebælt (Region Syddanmark, Region Midtjylland og Region Nordjylland), mens *Østdanmark* omfatter kommuner i regioner øst for Storebælt (Region Sjælland og Region Hovedstaden).

Inddelingen medfører, at de fleste tilflyttere, som indgår i analysen, vil have flyttet sig relativt langt ift. deres fødested. Tilflyttere over lange afstande *inden for* Øst- eller Vestdanmark undersøges imidlertid ikke i analysen. Det gælder fx personer født i Nordjylland og bosiddende i Sønderjylland eller født på Lolland og bosiddende i Nordsjælland. Disse personer udgør imidlertid en meget lille del af 40-49-årige født og bosiddende på samme side af Storebælt. Fx. var under én procent af 40-49-årige født og bosiddende i Vestdanmark født i Region Syddanmark eller Region Nordjylland og bosiddende i den modsatte af de to regioner i 2023.

Analysen tager udgangspunkt i voksne på 40-49 år, som blev født i Danmark og var i befolkningen i 2023. Aldersgrænsen på 40 år er valgt, da unge voksne på 18-39 år som gruppe flytter oftere end ældre voksne over 39 år, jf. [Statistikbanken - Samtlige flytninger efter køn og alder](#).

¹ DST Analyse 2019:19, [De fleste flytter over korte afstande](#) viser, at langt de fleste flyttede under 25 km i 2018.

Analysen ser bort fra personer, som er født i udlandet (22 pct. af alle 40-49-årige i befolkningen i 2023) og personer med ukendt fødested (under 1 pct.). At man er født i udlandet, er ikke definerende for, hvorvidt man er af dansk oprindelse, jf. [statistikdokumentationen for befolkningsstatistikken](#). Fx er alle efterkommere født i Danmark.

Data

Oplysninger om bopælskommuner, fødested og alder er hentet fra [Befolkningsregisteret](#). Data for indkomst er hentet i [Indkomstregisteret](#), mens uddannelsesoplysninger stammer fra [Registeret for højst fuldførte uddannelse](#).

40-49-årige i denne analyse er født i årene 1974-1983. I 1978 ændredes fødselsregistreringsstedet fra at være fødested til at være mors bopælsadresse. Ændringen medførte, at langt færre blev registeret som født i kommuner, hvor der lå et hospital. I analysen er fødestedet derfor alle placeret i Øst- eller Vestdanmark. Det vurderes, at ændringen i registreringspraksis ikke har betydning for denne analyses deling i Vest- og Østdanmark.

Andelen af tilflyttere født på den anden side af Storebælt skal ses i sammenhæng med antallet af personer født i henholdsvis Vest- og Østdanmark, jf. figur 1. Når flere 40-49-årige er født i Vest-end i Østdanmark, vil der også være flere, som potentielt kan være flyttet fra Vest- til Østdanmark. Samtidig vil der være færre, som er født og bosiddende i Øst- end i Vestdanmark, hvorfor det samme antal tilflyttere vil udgøre en større andel af beboerne til Østdanmark end i Vestdanmark. Den større andel tilflyttere i Østdanmark end i Vestdanmark kan også ses i sammenhæng med den generelle befolkningsudvikling med tilflytning til de store byer og i særdeleshed København².

I det følgende betragtes 40-49-årige bosiddende i en bestemt kommune, i forhold til om de er født på den anden side af Storebælt eller ej.

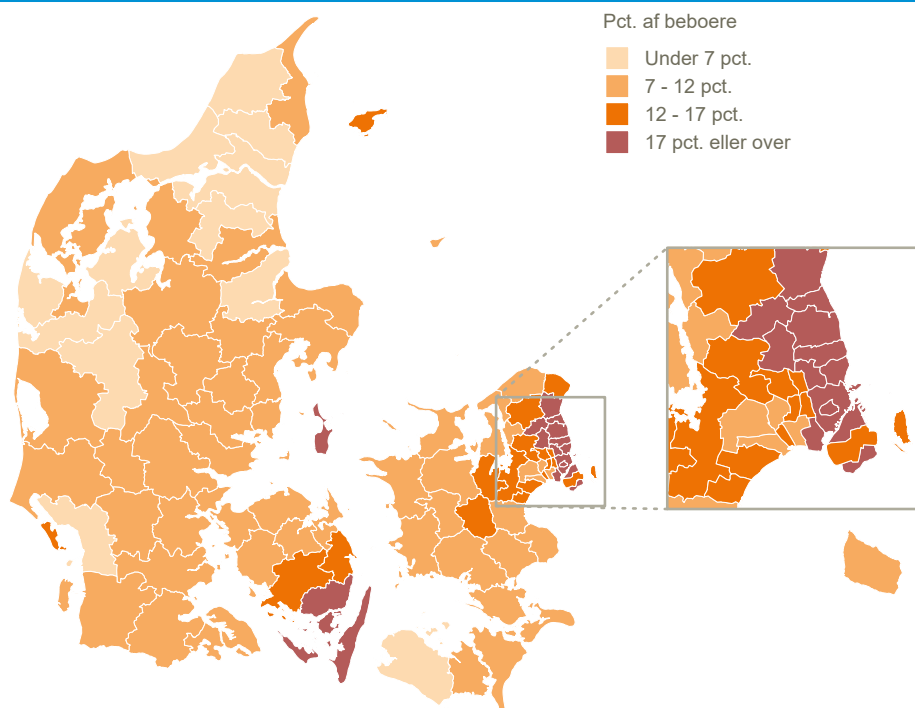
Tilflyttere fra den anden side af Storebælt i kommunerne

Andelen af tilflyttere fra den anden side af Storebælt blandt 40-49-årige er størst i kommunerne tæt på København. Figur 2 viser andelen af 40-49-årige bosat i kommunen i 2023, som er født på den modsatte side af Storebælt. Øst for Storebælt var andelen af tilflyttere fra Vestdanmark højest i kommunerne Frederiksberg (31 pct.), København (30 pct.) og Gentofte (27 pct.). Andelen af tilflyttere fra Østdanmark vest for Storebælt var højest i Ærø (24 pct.), Samsø (22 pct.), Langeland (19 pct.), Svendborg (19 pct.) og Læsø (17 pct.) kommuner. Generelt var andelen af tilflyttere fra Østdanmark bosiddende vest for Storebælt i 2023 højere i kommunerne på Fyn og de små ø-kommuner.

Se andelen af tilflyttere i samtlige kommuner i bilag 1.

² Jf. fx figur 3 i [DST Analyse 2020:14, Østeuropæere modvirker befolkningstilbagegang i landkommunerne](#)

Figur 2. Andel 40-49-årige født på modsatte side af Storebælt fordelt på bopælskommune. 2023



Anm.: Bopæl er opgjort ultimo året. Omfatter kun personer født i Danmark.

Kilde: [Befolkningsregisteret](#)

Indkomstforskelle i kommunerne

I dette afsnit sammenlignes indkomsten blandt 40-49-årige tilflyttere fra den anden side af Storebælt med øvrige 40-49-årige beboere i samme kommune. De øvrige 40-49-årige beboere i samme kommune er her personer født på samme side af Storebælt, som kommunen ligger. Vi sammenligner medianindkomsten og bruger personindkomst i alt, før skat, jf. boks 2.³

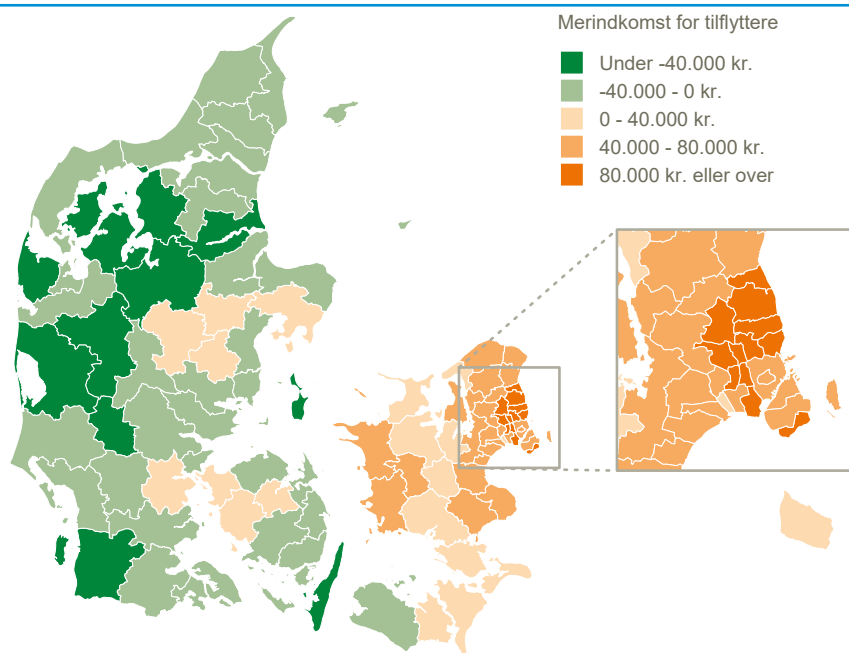
Medianindkomsten varierede mellem personer født i Vest- og Østdanmark i kommunerne i 2023. Figur 3 viser forskellen på medianindkomsten for tilflyttere fra den anden side af Storebælt og øvrige beboere i kommunen på 40-49 år i 2023. I orange kommuner havde tilflyttere fra den anden side af Storebælt højere medianindkomst end øvrige 40-49-årige. I grønne kommuner var det omvendt. Medianindkomsten var højere for tilflyttere fra Vestdanmark i langt de fleste kommuner øst for Storebælt. Omvendt var medianindkomsten lavere for tilflyttere fra Østdanmark i de fleste kommuner vest for Storebælt.

Øst for Storebælt var forskellen i medianindkomst mellem tilflyttere fra Vestdanmark og øvrige 40-49-årige størst i nærheden af København. Forskellen var i 2023 højest i kommunerne Ballerup (126.900 kr.), Hørsholm (122.200 kr.) og Gentofte (119.100 kr.).

Vest for Storebælt var medianindkomsten oftest højest blandt 40-49-årige, som også var født i Vestdanmark. Det gjorde sig gældende i 44 af de 51 kommuner i Vestdanmark. Forskellen mellem de to grupper af 40-49-årige var størst i kommunerne Langeland (91.500 kr.), Morsø (84.900 kr.) og Samsø (75.600 kr.).

³ Opgøres forskellene på medianindkomsterne i kommunerne mellem personer født vest og øst for Storebælt efter *familieækvivalerede indkomster* i stedet for *personindkomst i alt*, fås nogenlunde det samme billede som i figur 3.

Figur 3. Forskel i medianindkomst mellem 40-49-årige tilflyttere fra den anden side af Storebælt og øvrige 40-49-årige i kommunen. 2023



Anm.: I orange kommuner er medianindkomsten højest blandt tilflyttere fra den anden side af Storebælt. I grønne kommuner er medianindkomsten højest blandt personer født på samme side af Storebælt, som kommunen ligger i. Omfatter kun personer født i Danmark.
Kilde. [Befolkningsregisteret](#) og [Indkomstregisteret](#).

Boks 2. Indkomst og uddannelse

Når denne analyse sammenligner indkomst, bruges [personindkomst i alt, før skat mv.](#), som er summen af erhvervsindkomst, offentlige overførsler, private pensioner, formueindkomst og anden personlig indkomst. Analysen sammenligner medianindkomst, som er den midterste indkomst i en gruppe. Medianindkomsten er mindre påvirket af enkelte meget høje indkomster end gennemsnitsindkomsten.

Uddannelsesgrupperne i denne analyse er personernes højest fuldførte uddannelse ultimo september 2023 og er baseret på [DISCED-15-klassifikationen](#).

Indkomst og uddannelse følges i nogen grad ad, så folk med længere uddannelse også oftere har en højere indkomst. Tilflyttere fra Vestdanmark bosiddende i Østdanmark havde fx oftere en lang videregående uddannelse (42 pct. i 2023) end personer, som både var født og boede i Østdanmark (19 pct. i 2023). For i nogen grad at tage højde for, at personer med forskellig uddannelse har forskellig medianindkomst opgøres indkomstforskellene i de enkelte kommuner i det følgende inden for fire forskellige uddannelsesgrupper:

- 1) Uden erhvervskompetencegivende uddannelse⁴
- 2) Erhvervsfaglig- eller kort videregående uddannelse
- 3) Mellemlang videregående- eller bachelor uddannelse
- 4) Lang videregående- eller ph.d. uddannelse

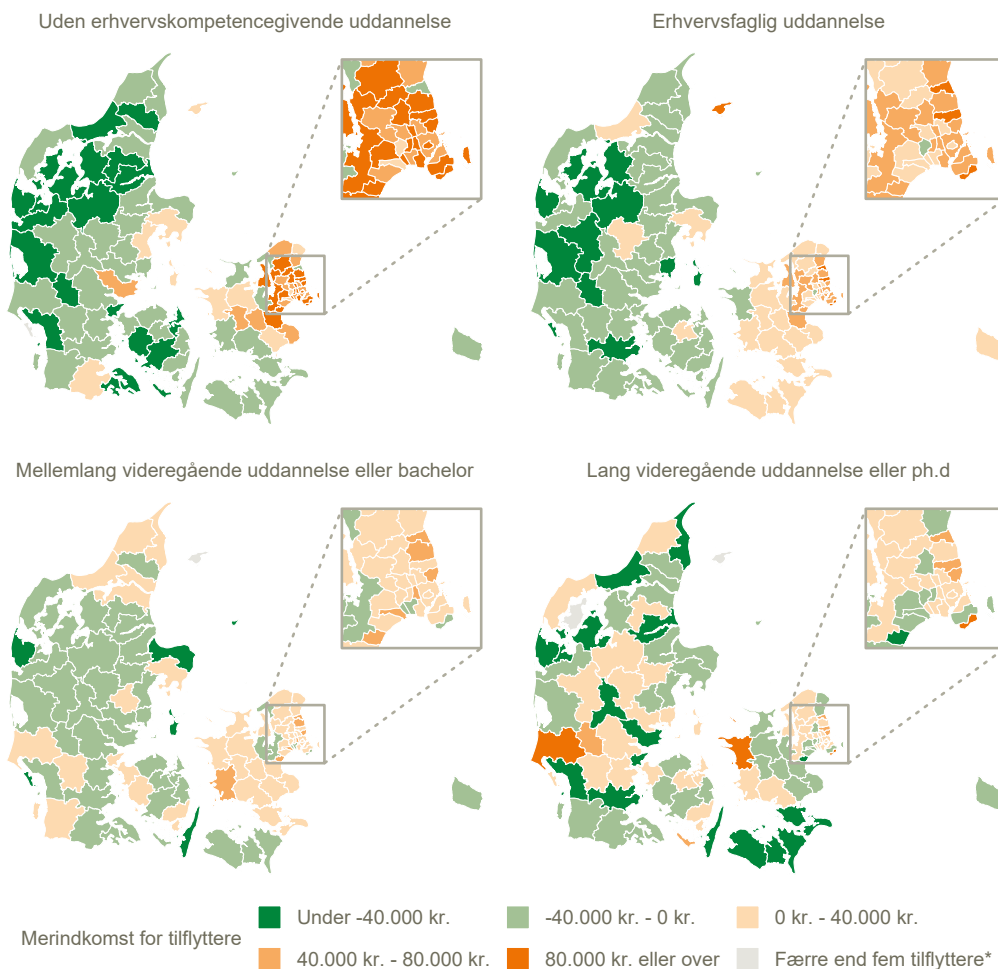
Inden for den samme kommune er der blandt 40-49-årige i samme uddannelsesgruppe forskel på medianindkomsten blandt personer født i hhv. Vest- og Østdanmark, jf. figur 4. Forskellen i medianindkomst er imidlertid mindre end forskellene i figur 3, hvor der ikke er opdelt på uddannelsesgrupper.

Inden for de fleste uddannelsesgrupper var medianindkomsten i 2023 overvejende højere blandt tilflyttere fra Vestdanmark end blandt øvrige beboere i kommunerne i Østdanmark. Omvendt var medianindkomsten overvejende lavere blandt tilflyttere fra Østdanmark end blandt øvrige 40-49-

⁴ Personer uden erhvervskompetencegivende uddannelse har grundskole eller gymnasium som deres højest fuldførte uddannelse.

årige i kommunerne vest for Storebælt. Indkomstforskellen var i 2023 størst blandt personer uden erhvervskompetencegivende uddannelse. Derefter fulgte personer med erhvervsfaglig- eller kort videregående uddannelse og derefter personer med mellemlang videregående eller bachelor i 2023. Blandt personer med lang videregående uddannelse eller ph.d. var forskellene i medianindkomst mere blandet.

Figur 4. Forskel i medianindkomst mellem 40-49-årige tilflyttere fra den anden side af Storebælt og øvrige 40-49-årige i kommunen fordelt på uddannelsesgrupper. 2023



Anm.: *I enkelte kommuner er der færre end fem tilflyttere inden for en bestemt uddannelsesgruppe, hvorfor data er diskretioneret. Opgørelsen omfatter alene personer født i Danmark

Kilde: [Registeret for højst fuldførte uddannelse](#) og [Indkomstregisteret](#).

Om analysen

Tilflyttere fra den anden side af Storebælt

Udgivet: 25. februar 2025 af Danmarks Statistik

Nr. 2025:02

ISSN: 2446-0354

© Danmarks Statistik 2025

Lonnie Graversgaard Jensen

Telefon: 30 35 72 92

Mail: lnj@dst.dk

Magnus Nørtoft

Telefon: 42 46 19 45

Mail: mnt@dst.dk

Bilag 1. Personer i kommuner født på den modsatte side af Storebælt

Tabel 1. 40-49-årige født på den modsatte side af Storebælt. Bopæl i 2023

Kommune	Andel af alle født i Danmark, pct.	Pers. født i Danmark
Frederiksberg	31	9 100
København	30	54 000
Gentofte	27	7 200
Rudersdal	26	5 600
Furesø	24	4 400
Lyngby-Taarbæk	24	5 600
Ærø	24	400
Allerød	23	2 900
Dragør	23	1 800
Samsø	22	300
Gladsaxe	20	6 500
Hørsholm	20	2 200
Langeland	19	1 000
Svendborg	19	6 100
Fredensborg	18	3 600
Hvidovre	18	5 700
Læsø	17	100
Tårnby	17	5 100
Glostrup	16	2 000
Herlev	16	2 800
Hillerød	16	5 200
Lejre	16	3 300
Roskilde	16	9 400
Rødovre	16	4 100
Ballerup	15	4 600
Egedal	15	5 000
Greve	15	4 900
Vallensbæk	15	1 400
Faaborg-Midtfyn	14	5 300
Helsingør	14	5 600
Nyborg	14	3 300
Solrød	14	2 800
Fanø	13	300
Assens	12	4 200
Frederikssund	12	4 500
Høje-Taastrup	12	4 300
Odense	12	17 500
Ringsted	12	3 700
Sorø	12	3 300
Albertslund	11	2 100
Køge	11	6 100
Middelfart	11	4 200
Stevns	11	2 400
Bornholm	10	3 600
Brøndby	10	2 700
Fredericia	10	5 300
Gribskov	10	3 800
Holbæk	10	7 500
Kalundborg	10	4 900
Kerteminde	10	2 300
Nordfyns	10	3 200
Odsherred	10	2 900
Vejle	10	11 900
Faxe	9	3 800
Halsnæs	9	2 900
Ishøj	9	1 600
Kolding	9	9 600
Slagelse	9	7 600
Aarhus	8	28 400
Billund	8	2 500
Hedensted	8	5 200
Horsens	8	9 800
Mariagerfjord	8	4 200
Næstved	8	8 600
Odder	8	2 400
Silkeborg	8	10 500

(Fortsat)

Kommune	Andel af alle født i Danmark, pct.	Pers. født i Danmark
Struer	8	1 900
Syddjurs	8	4 500
Sønderborg	8	6 300
Tønder	8	3 000
Varde	8	4 700
Vejen	8	4 500
Vesthimmerlands	8	3 500
Vordingborg	8	4 200
Aabenraa	7	5 200
Aalborg	7	20 500
Favrskov	7	5 900
Frederikshavn	7	5 400
Guldborgsund	7	5 800
Haderslev	7	5 300
Herning	7	8 900
Ikast-Brande	7	4 300
Morsø	7	1 800
Norddjurs	7	3 400
Ringkøbing-Skjern	7	5 300
Skanderborg	7	7 900
Skive	7	4 400
Thisted	7	3 900
Viborg	7	10 200
Brønderslev	6	3 900
Esbjerg	6	10 700
Holstebro	6	5 900
Jammerbugt	6	4 000
Lemvig	6	1 600
Lolland	6	3 600
Randers	6	10 500
Rebild	6	3 500
Hjørring	5	6 200

Anm.: Antal er afrundet til hele hundrede.

Kilde: [Befolkningsregisteret](#)