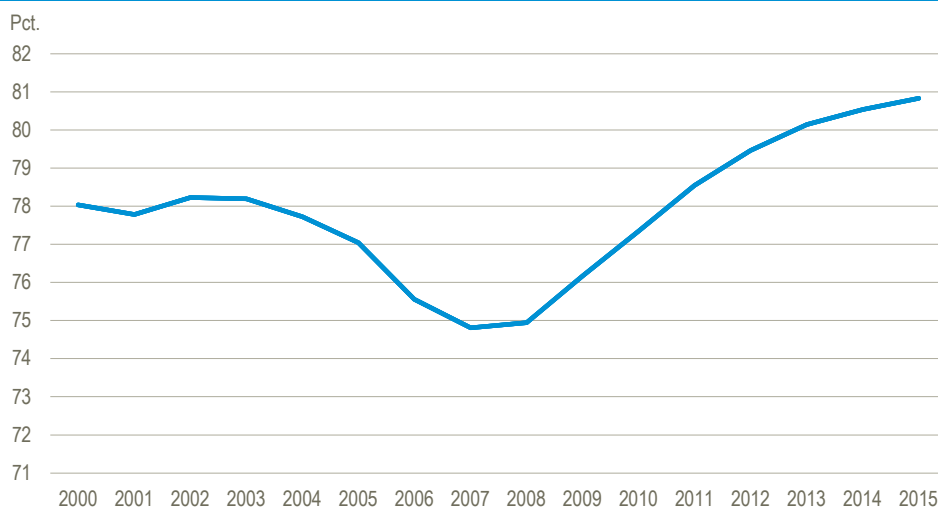


Fakta på dagpengeområdet

Kontaktperson: Anders Eeg tlf.: 39 17 30 49, aeg@dst.dk

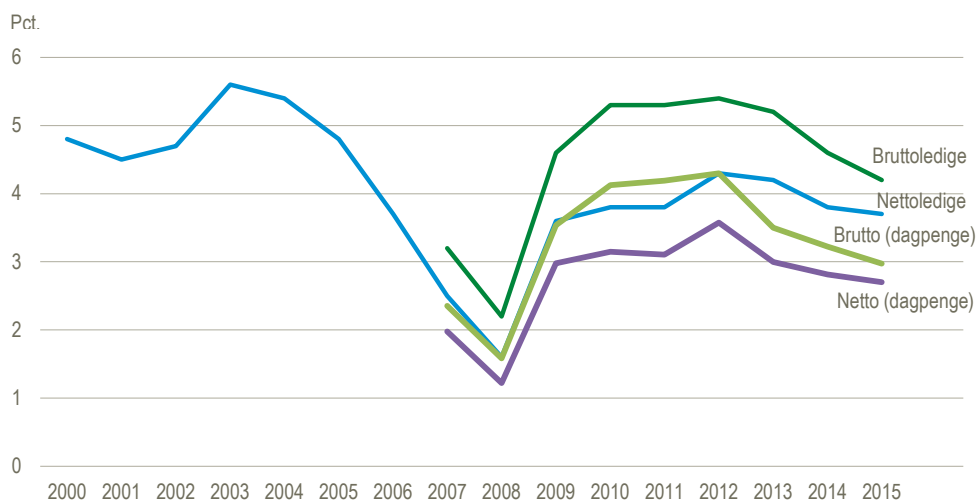
Figur 1. **Andel af arbejdsstyrken der er medlem af en a-kasse. August måned for årene 2000 - 2015**



Kilde: Forsikringsaktive er opgjort i Statistikbanken – AUA01. Arbejdsstyrken fra 2000 til 2013 kan findes i Statistikbanken - RAS33, RAS3307 og RAS400. Arbejdsstyrken 2013 er benyttet ved beregning af andelen for 2014 og 2015.

Tallene kan findes [her](#).

Figur 2. **Andel af arbejdsstyrken der er nettoledige hhv. bruttoledige. August måned for årene 2000 – 2015**

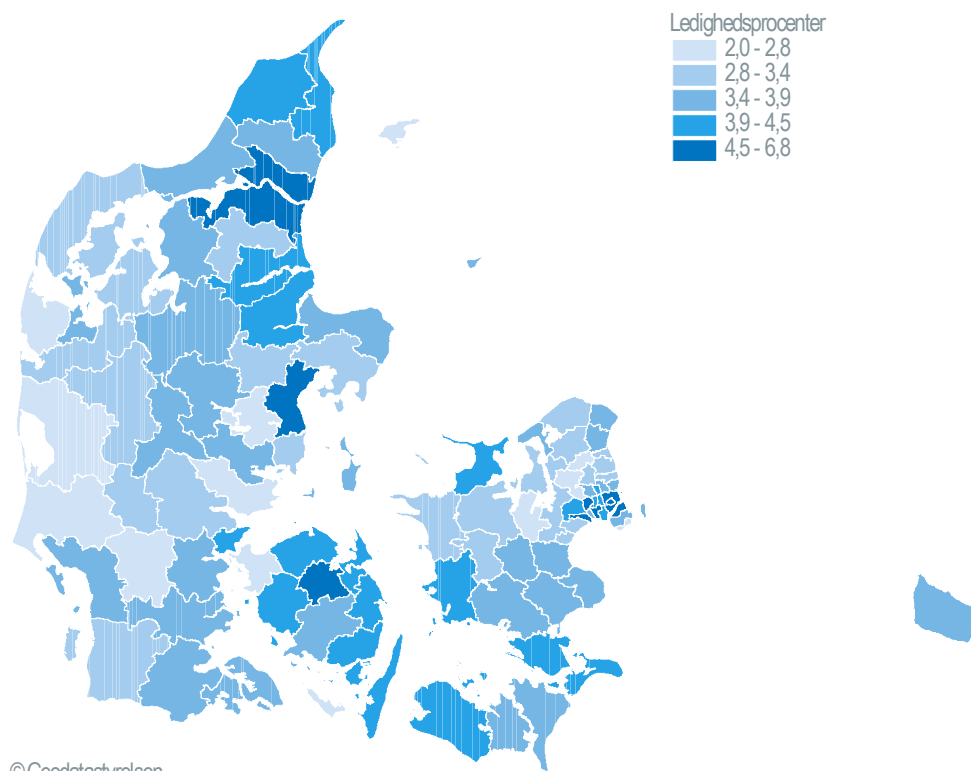


Anm.: Nettoledige er ledige dagpengemodtagere samt kontanthjælpsmodtagere, der er vurderet jobklar (aktiverede ledige indgår ikke i gruppen). Bruttoledige omfatter nettoledige samt aktiverede dagpenge- og kontanthjælpsmodtagere, der er vurderet jobklar, samt personer i løntilskud. Netto (dagpenge) omfatter ledige dagpengemodtagere. Brutto (dagpenge) omfatter netto (dagpenge) samt de aktiverede dagpengemodtagere. Brutto (dagpenge) indeholder dog også personer i løntilskud der er dagpengeberettiget.

Kilde: Nettoledige som andel af arbejdsstyrken er opgjort i www.statistikbanken.dk/AUP02X. Brutto- og nettoledige som andel af arbejdsstyrken er opgjort i perioden 2007 – 2015 i www.statistikbanken.dk/AUS07. Brutto (dagpenge) og netto (dagpenge) er opgjort som fuldtidspersoner i <http://www.statistikbanken.dk/AUF07>.

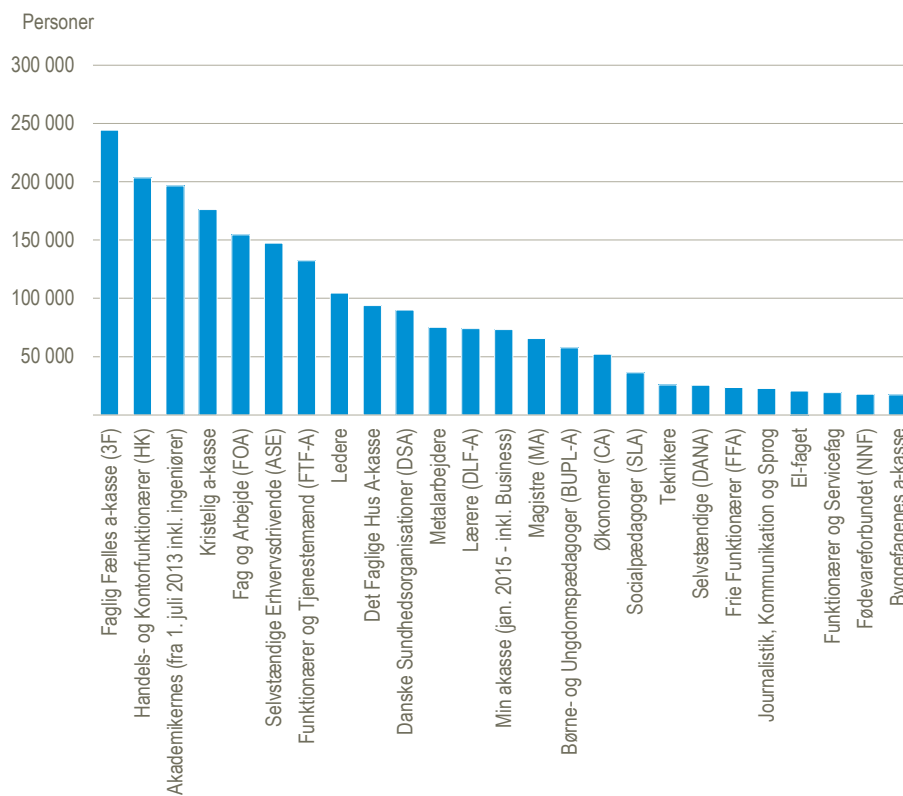
Tallene kan findes [her](#).

Figur 3. Ledighedsprocenter for a-kasse medlemmer fordelt efter kommuner. August 2015



Kilde: Danmarks Statistik – www.statistikbanken.dk/AUP03.

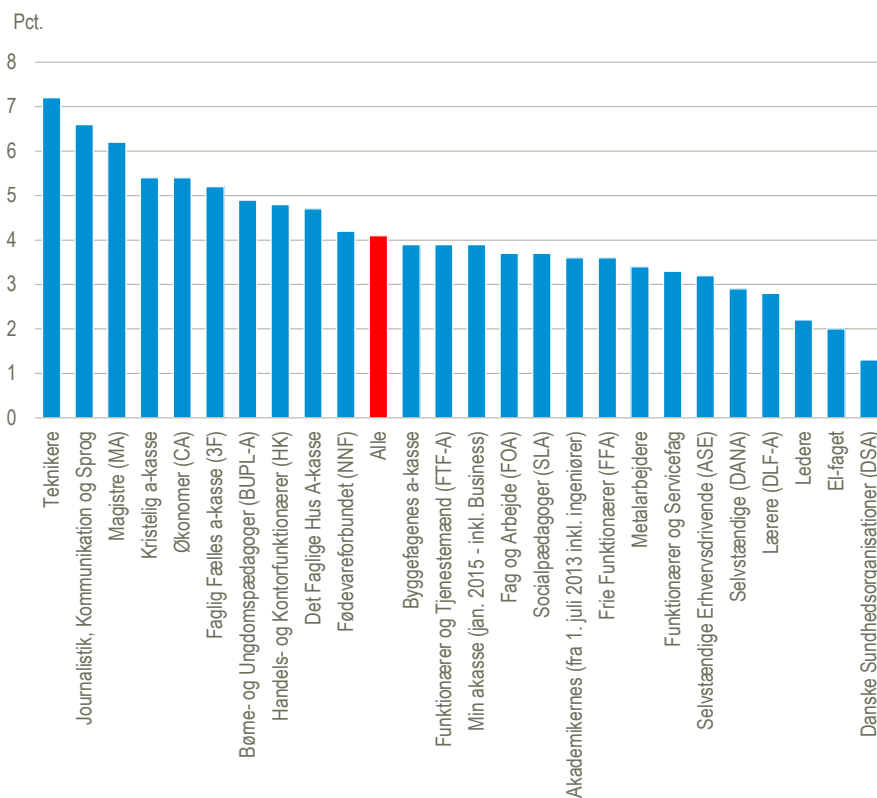
Figur 4. Antal medlemmer af en a-kasse fordelt efter a-kasse. August 2015



Anm.: I august måned 2015 var der i alt 2.148.181 medlemmer i de danske arbejdsløshedskasser.

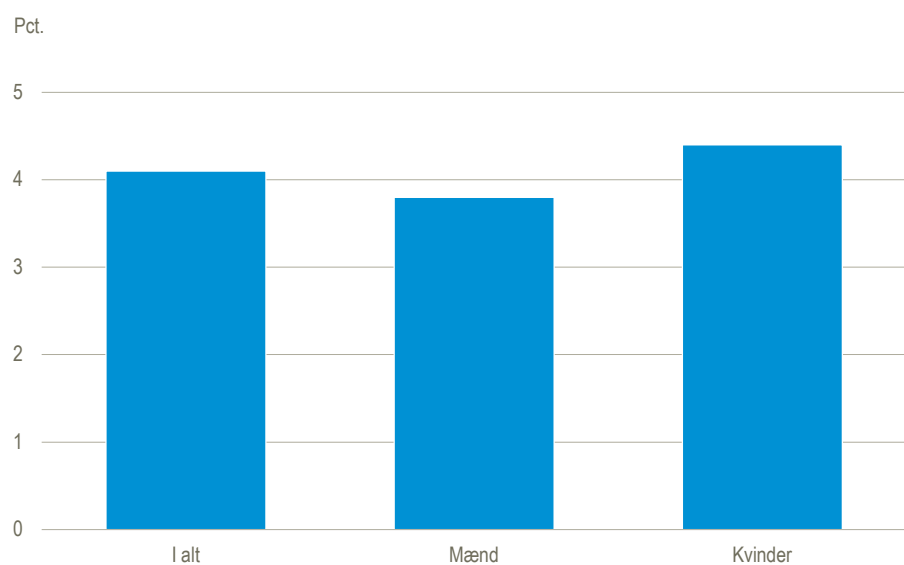
Kilde: Danmarks Statistik – www.statistikbanken.dk/AUA01.

Figur 5. Ledighedsprocenter fordelt efter a-kasse. August 2015



Kilde: Danmarks Statistik – www.statistikbanken.dk/AUP03.

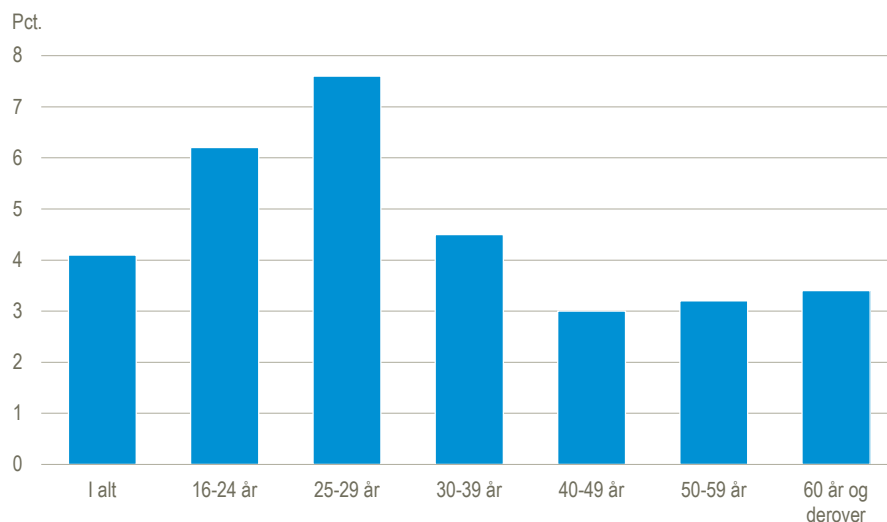
Figur 6. Ledighedsprocenter fordelt efter køn. August 2015



Anm.: Ledighedsprocenterne gælder personer der er medlem af en arbejdsløshedskasse, omregnet til fuldtidsledige.

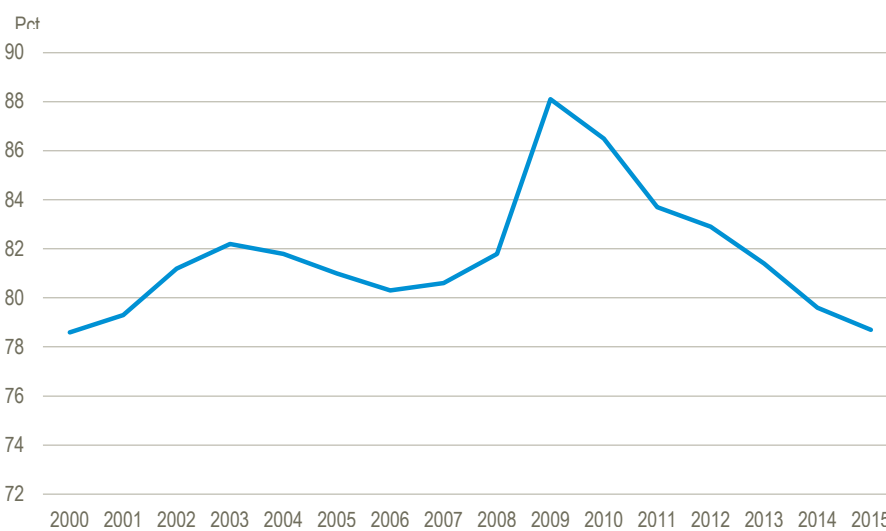
Kilde: Danmarks Statistik – www.statistikbanken.dk/AUP03

Figur 7. **Ledighedsprocenter fordelt efter aldersgrupper. August 2015**



Anm.: Ledighedsprocenterne gælder personer der er medlem af en arbejdsløshedskasse, omregnet til fuldtidsledige.
Kilde: Danmarks Statistik – www.statistikbanken.dk/AUP03.

Figur 8. **Andel af forsikrede ledige der modtager den maksimale dagpengesats. Juni måned i årene 2000 - 2015**

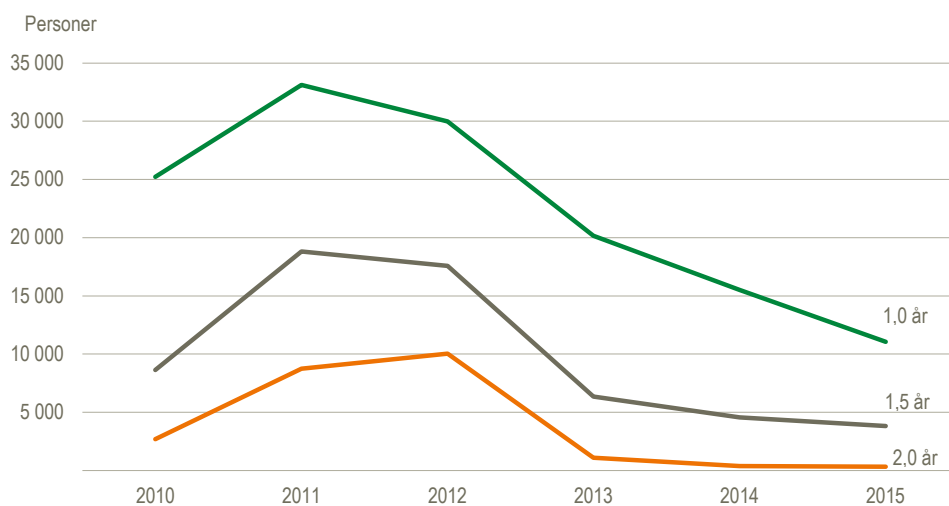


Anm.: I 2015 er den maksimale dagpengesats 827 kr. pr. dag. Populationen er dagpengemodtagere med en individuelt beregnet dagpengesats. Personer på dimittendsats er ikke en del af populationen, da dimittendsatsen ikke bliver beregnet ud fra den individuelle tidlige indkomst.

Kilde: Register for Arbejdsmarked (RAM).

Tallene kan findes [her](#).

Figur 9. Langtidsledige personer der har modtaget dagpenge i mindst 12, 18 eller 24 måneder. Opgjort ultimo maj måned for årene 2010 - 2015



Anm.: Statistikken belyser de personer, som ud fra administrative registre kan karakteres som langtidsledige dagpengemodtagere. Opgørelsen omfatter de dagpengeledighedsberørte personer, som vurderes at have været dagpengeledige i mindst 12, 18 eller 24 sammenhængende måneder. Personer som i en periode på maks. 4 uger har været ude af bruttoledighedsstatistikken (men ikke samtidig i ordinær lønmodtagerbeskæftigelse), er inkluderet i opgørelsen af langtidsledige.

Kilde: Bruttoledighed og Beskæftigelse for lønmodtagere.

Tallene kan findes [her](#).