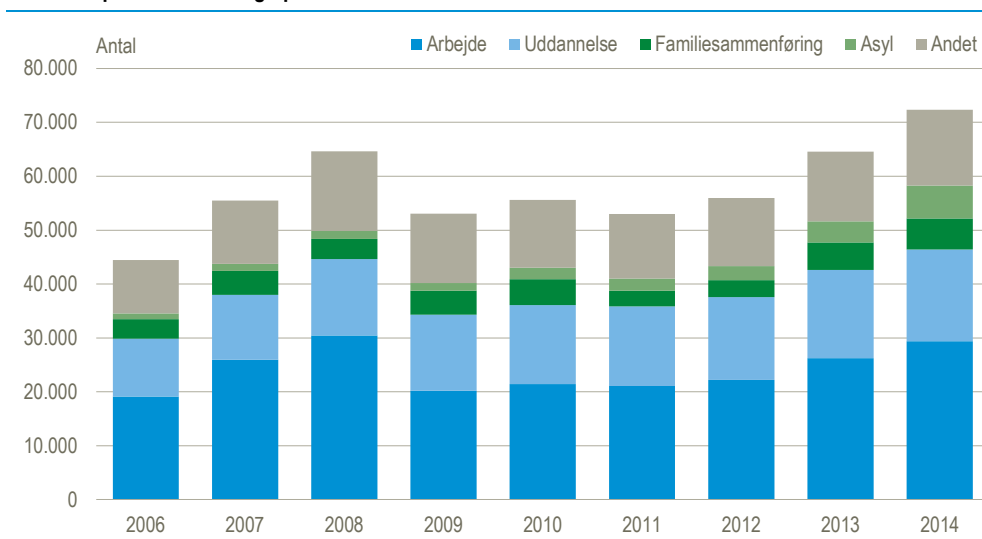


Stadig flere opnår mulighed for ophold i Danmark

I 2014 har 72.339 fået mulighed for legalt ophold i Danmark enten i form af et EU/EØS-opholdsbevis eller i form af en opholdstilladelse. Dette er det højeste niveau siden opgørelsens start i 1984. Der har været en stigende tendens de seneste år, og det nuværende niveau ligger 12 pct. eller 7.777 højere end i 2013.

EU/EØS-opholdsbeviser og opholdstilladelser



Opholdstilladelse – en samlet betegnelse

I denne offentliggørelse anvendes ordet *opholdstilladelse* som en samlet betegnelse for de forskellige legale muligheder for ophold i Danmark, dvs. opholdstilladelse og EU/EØS-registreringsbevis. Ikke alle opholdstilladelser ender med at blive benyttet – det gælder fx tilladelser til arbejde, hvor en del udenlandske studerende og arbejdstagere søger i flere lande på én gang eller fortryder af andre årsager.

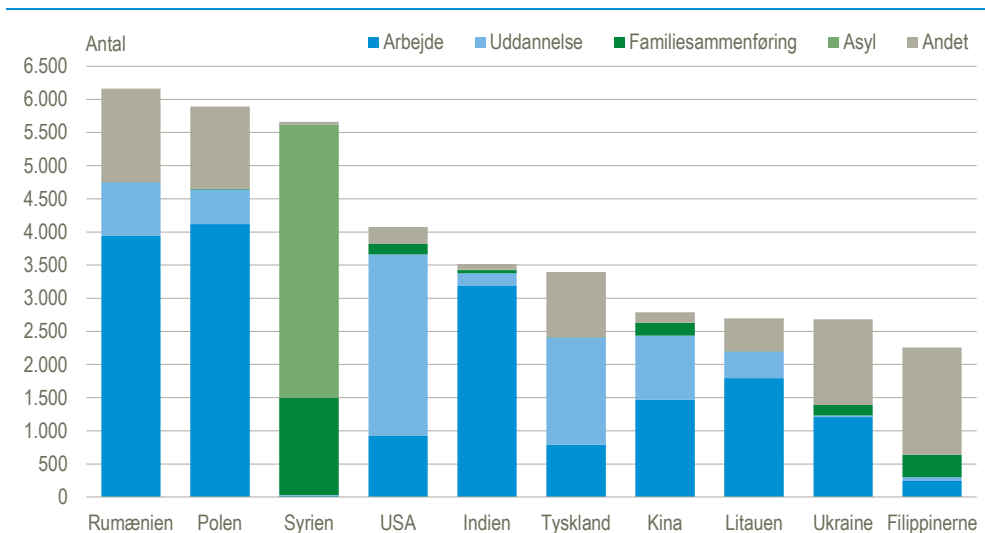
Fire ud af ti kommer til Danmark for at arbejde

I alle år fra 2006 og til i dag er der kommet flest til Danmark for at arbejde. I det seneste år udgør de 40 pct. af alle opholdstilladelser. Herefter følger uddannelse med 24 pct. Familiesammenføring står for 8 pct. og asyl for 8 pct. af opholdstilladelserne i det seneste år. Fordelingen er relativt konstant fra år til år.

Rumænske statsborgere er flest

I den seneste årsperiode er der givet flest opholdstilladelser til statsborgere fra Rumænien, Polen og Syrien. Blandt de ti nationaliteter, der er givet flest opholdstilladelser til, er arbejde klart mest dominerende for de rumænske, polske, indiske, kinesiske og litauiske statsborgere, mens uddannelse fylder mest blandt amerikanere og tyskere. Der er særligt mange opholdstilladelser i kategorien *andet* for ukrainske og filippinske statsborgere; for filippinerne skyldes det primært au pair-ordningen, mens mange ukrainere er praktikanter. 73 pct. af syrerne har fået opholdstilladelse til asyl og 26 pct. opholdstilladelse til familiesammenføring.

EU/EØS-opholdsbeviser og opholdstilladelser. 2014

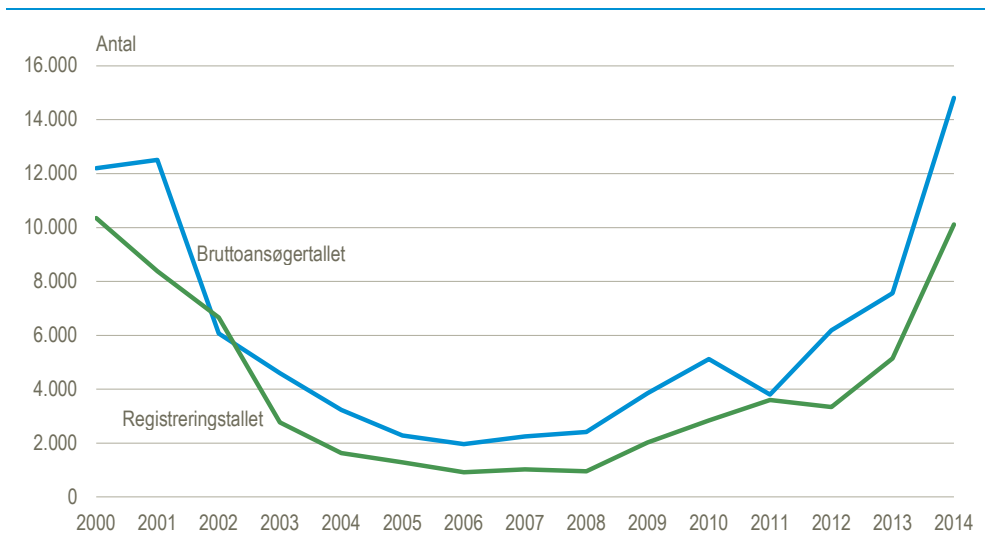


Fordobling af antal asylansøgninger

Bruttoansøgertallet (dvs. alle personer, der ansøger om asyl i Danmark) er i 2014 næsten fordoblet i forhold til 2013 til 14.815 personer. Syriske statsborgere dominerer klart blandt asylansøgningerne, da 7.185 personer i 2014 søgte asyl i Danmark. Det svarer til 48 pct. af alle asylansøgninger. På de efterfølgende pladser kommer statsborgere fra Eritrea og statsløse.

Registreringstallet (dvs. de personer, der faktisk får behandlet deres asylsag i Danmark, efter at bl.a. de "åbenlyst grundløse" ansøgere er blevet afvist) er også stigende, og tallet for 2014 er det højeste siden 2000.

Asylansøgninger



Mere information: Se flere tal i Statistikbanken på www.dst.dk/stattabel/132.

Kilder og metoder: Læs mere i [kvalitetsdeklarationen](#). Grundlaget for statistikken er oplysninger fra Udlændingestyrelsen. Opgørelsen over bruttoansøgertallet er fra Nationalt Udlændinge Center (Rigspolitiet).

Næste offentliggørelse: *Asylansøgninger og opholdstilladelser 2015* udkommer uge 2016.

Henvendelse: Dorthe Larsen, tlf. 39 17 33 07, dla@dst.dk