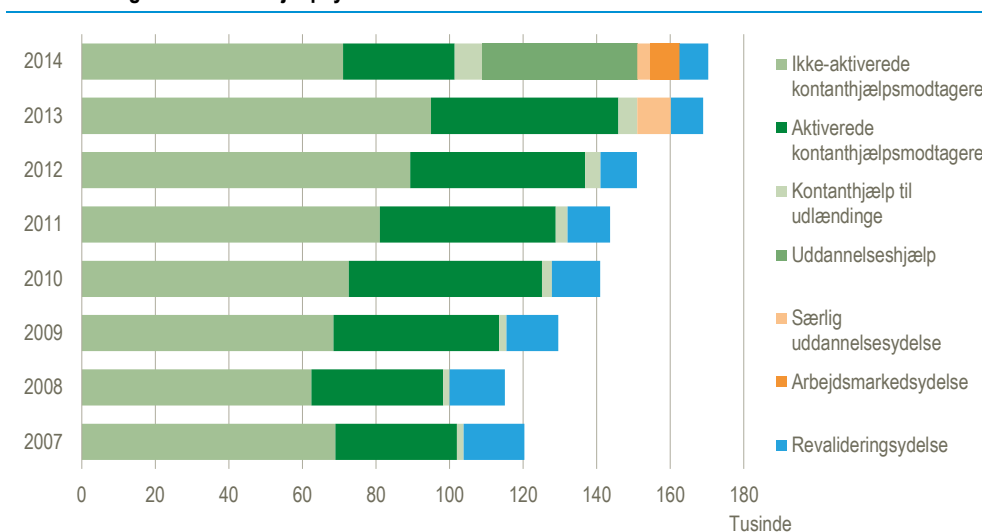


Lidt flere modtog kontanthjælpsydelser i 2014

I 2014 modtog 167.400 helårsmodtagere kontanthjælpsydelser, hvilket er 3.400 flere end i 2013. Stigningen det seneste år dækker over store forskydninger mellem forskellige ordninger som følge af ændringer på kontanthjælpsområdet. Bl.a. har unge under 30 år uden en kompetencegivende uddannelse fra 1. januar 2014 ikke længere kunnet modtage kontanthjælp, men derimod *uddannelseshjælp*, som er en ny type ydelse. I 2014 modtog 42.200 helårsmodtagere *uddannelseshjælp*. Enheden helårsmodtagere fremkommer ved, at man lægger alle de dage, hvor ydelserne er modtaget, sammen og deler med 365.

Helårsmodtagere af kontanthjælpsydelser



Anm.: Antallet af helårsmodtagere af de forskellige ydelser, summerer ikke til den oplyste total. Det skyldes, at nogle personer har fået flere forskellige ydelser i løbet af året.

Nye ydelser

Indfasningen af den nye toårige dagpengegrænse har samtidig betydet, at personer, som havde opbrugt dagpengereetten i første omgang i 2013, kunne modtage den særlige *uddannelsesydelse*, og i anden omgang fra og med 2014 har de kunnet modtage *arbejdsmarkedsydelse*. Samlet set modtog 11.400 helårspersoner særlig *uddannelsesydelse* eller *arbejdsmarkedsydelse* i 2014.

Færre kontanthjælpsmodtagere pga. indførelsen af uddannelseshjælp

Indførelsen af ydelsen uddannelseshjælp har betydet, at antallet af både ikke-aktiverede og aktiverede kontanthjælpsmodtagere er faldet markant. Således er antallet af ikke-aktiverede kontanthjælpsmodtagere i 2014 faldet med 24.000 til 71.000 siden 2013, mens antallet af aktiverede kontanthjælpsmodtagere er faldet med 20.500 til 30.400.

Flere modtager kontanthjælp til udlændinge – færre får revalideringsydelse

Fra 2013 til 2014 er antallet af personer, der modtog kontanthjælp til udlændinge, steget med 2.400 til 7.500. Antallet af revaliderende faldt med 1.000 til 7.800 helårsmodtagere.

Helårsmodtagere af kontanthjælpsydelse

	2007	2008	2009	2010	2011	2012	2013	2014
	helårsmodtagere							
Kontanthjælpsydelse i alt	116 401	110 396	125 209	135 426	138 995	146 496	163 940	167 357
Ikke-aktiverede kontanthjælpsmodtagere	68 994	62 474	68 402	72 629	81 061	89 347	94 980	71 009
Jobparate	19 975	15 494	18 842	18 709	19 548	22 258	25 936	17 958
Aktivitetsparate	48 624	46 791	49 399	53 784	61 400	66 959	68 850	50 980
Aktiverede kontanthjælpsmodtagere	33 011	35 791	45 041	52 480	47 826	47 551	50 929	30 388
Jobparate	10 543	10 161	16 598	18 522	15 335	14 649	15 642	7 712
Aktivitetsparate	22 211	25 475	28 354	33 922	32 465	32 861	35 230	20 527
Kontanthjælp til udlændinge	1 792	1 771	2 010	2 678	3 221	4 098	5 099	7 482
Jobparate	231	147	170	269	247	303	377	288
Aktivitetsparate	1 388	1 443	1 717	2 318	2 908	3 739	4 616	6 913
Uddannelseshjælp	•	•	•	•	•	•	•	42 191
Åbenlyst uddannelsesparate	•	•	•	•	•	•	•	3 302
Uddannelsesparate	•	•	•	•	•	•	•	13 477
Aktivitetsparate	•	•	•	•	•	•	•	24 960
Særlig uddannelsesydelse¹	•	•	•	•	•	•	9 122	3 430
Arbejdsmarkedsydelse¹	•	•	•	•	•	•	•	7 997
Revalideringsydelse²	16 567	14 975	14 107	13 184	11 541	9 951	8 805	7 787

Anm.: Antallet af modtagere af de forskellige ydelser summerer ikke til den oplyste total, hvilket bl.a. skyldes at nogle personer har fået flere forskellige ydelser på samme tid samt at personer med uoplyst visitering indgår i totalerne. Tal for disse grupper er ikke vist i ovenstående tabel, men kan findes i [Statistikbanken under emnet kontanthjælp](#).

¹ Personer på særlig uddannelsesydelse og arbejdsmarkedsydelse skal stå til rådighed for arbejdsmarkedet og er pr. definition jobparate.

² Personer på revalidering skal ikke visiteres, men matchkategoriseres.

Ændret indhold i kontanthjælpsstatistikken

Indholdet af den årlige kontanthjælpsstatistik er fra og med denne opgørelse ændret. *Ledighedsydelsen*, der er forbeholdt personer visiteret til et fleksjob, er ligesom de få unge under 16 år og de få ældre over 64 år på kontanthjælpsydelse udgået. Derimod indeholder statistikken nu personer på *uddannelseshjælp* og *arbejdsmarkedsydelse*, ligesom tabellerne i Statistikbanken er blevet udvidet med baggrundsvariablene herkomst, oprindelsesland, visitationskategori og familietype.

Kontanthjælpsydelse i alt fordelt efter herkomst og oprindelseslande

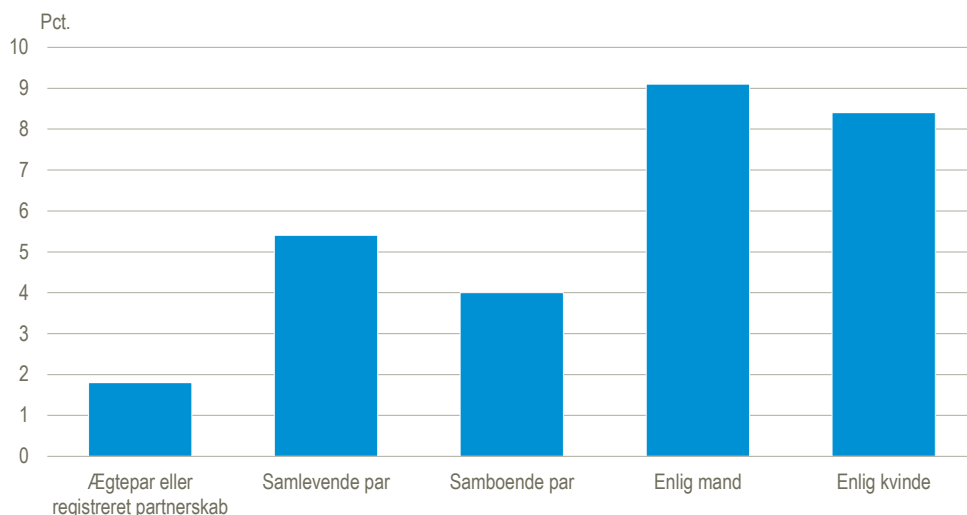
	I alt helårsmodtagere	Personer med dansk oprindelse	Vestlige lande	Ikke-vestlige lande
	personer	pct. andele		
I alt helårsmodtagere	167 357	3,8	3,1	13,7
Personer med dansk oprindelse	118 389	3,8	•	•
Indvandrere	43 465	•	2,9	15,0
Efterkommere	4 678	•	5,5	7,3

Anm: Andelen af personer på kontanthjælpsydelse beregnes som antallet af personer på kontanthjælpsydelse i forhold til samtlige 16-64-årige.

15 pct. af de ikke-vestlige indvandrere modtog kontanthjælpsydelse i 2014

Blandt indvandrere fra de ikke-vestlige lande modtog 15,0 pct. af de 16-64-årige kontanthjælpsydelse i 2014. Personer med dansk oprindelse havde en andel på 3,8 pct., mens indvandrerne fra de vestlige lande havde den laveste andel på 2,9 pct.

Andel helårsmodtagere af kontanthjælpsydelse fordelt efter familietype. 2014

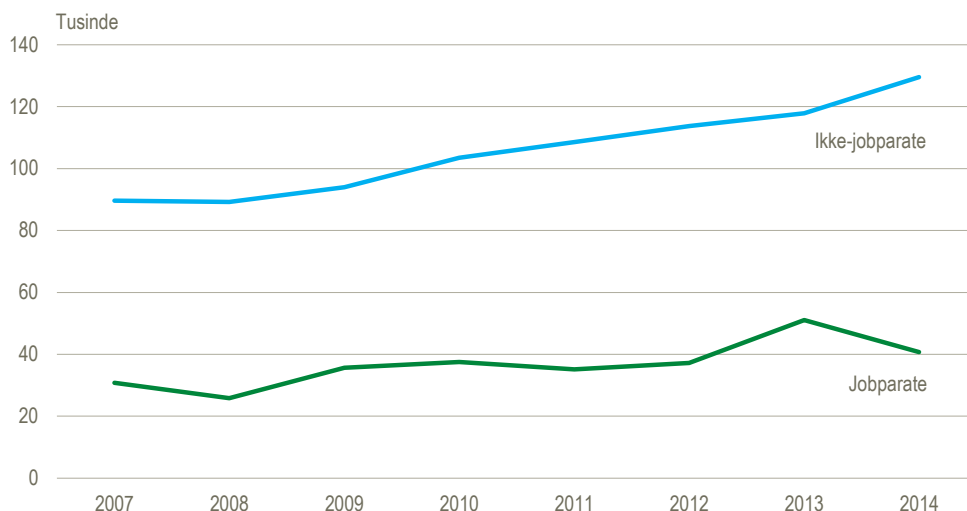


Anm: Samlevende par defineres som to personer, der ikke er i ægteskab eller i registreret partnerskab med hinanden, men med mindst ét fælles barn, mens samboende par bor sammen uden fælles børn. Andelen af personer på kontanthjælpsydelse beregnes som antallet af personer på kontanthjælpsydelse i forhold til alle 16-64-årige.

Enlige modtog oftere kontanthjælpsydelse i 2014

Blandt personer, der var gift eller havde indgået registreret partnerskab, var andelen på kontanthjælpsydelse i 2014 nede på 1,8 pct. Det kan sammenholdes med, at enlige mænd havde en andel på 9,1 pct., mens enlige kvinder lå på 8,4 pct.

Helårsmodtagere af kontanthjælpsydelse fordelt efter om personer er jobparate



Anm: De jobparate opgøres i figuren som summen af de jobparate kontanthjælpsmodtagere, de åbenlyst uddannelsesparate uddannelseshjælpsmodtagere og alle modtagere af særlig uddannelsesydelse og arbejdsmarkedsydelse.

Flere og flere ikke-jobparate modtagere af kontanthjælpsydelse

Mens antallet af jobparate (og dermed potentielt bruttoledige) helårsmodtagere af de ydelser, der er dækket af indeværende statistik, har været faldende fra 2013 til 2014, er antallet af ikke-jobparate helårsmodtagere af de selvsamme ydelser fortsat støt stigende. Det er personernes såkaldte visitationskategori, der afgør, om kontanthjælpsydelsesmodtagerne vurderes at være jobparate. De jobparate kontanthjælpsmodtagere medregnes som bruttoledige, hvis de ikke er midlertidig fritaget for at stå til rådighed.

Udbetalte kontanthjælpsydelser

	2007	2008	2009	2010	2011	2012	2013	2014
	mio. kr.							
Kontanthjælpsydelser i alt	14 418	13 861	15 791	17 475	18 120	19 843	22 461	22 304
Ikke-aktiverede kontanthjælpsmodtagere	7 868	7 220	8 173	8 902	10 314	11 868	12 715	9 911
Aktiverede kontanthjælpsmodtagere	3 622	3 942	4 959	5 914	5 383	5 538	6 061	4 132
Kontanthjælp til udlændinge	142	153	174	240	293	578	749	1 134
Uddannelseshjælp	4 021
Særlig uddannelsesydelse	1 272	493
Arbejdsmarkedsydelse	1 085
Revalideringsydelse	2 785	2 547	2 485	2 419	2 131	1 859	1 664	1 530

Lavere udgifter til kontanthjælpsydelser

Til trods for stigningen i antallet af modtagere af kontanthjælpsydelser er de samlede udgifter faldet med 157 mio. kr. fra 2013 til 2014. Dette fald skal ses i lyset af, at der fra januar 2014 blev indført uddannelseshjælp, som er på et betydeligt lavere niveau end kontanthjælp.

Mere information: Se flere tal i Statistikbanken på www.dst.dk/stattabel/1795.

Kilder og metoder: Statistikken omfatter personer, som modtager kontanthjælpsydelser, dvs. kontanthjælp og beslægtede ydelser. Læs mere i [kvalitetsdeklarationen](#).

Næste offentliggørelse: *Kontanthjælpsydelser 2015* udkommer primo maj 2016.

Henvendelse: Carsten Nielsen, tlf. 39 17 32 45, can@dst.dk
Mikkel Zimmermann, tlf. 39 17 30 43, mzi@dst.dk