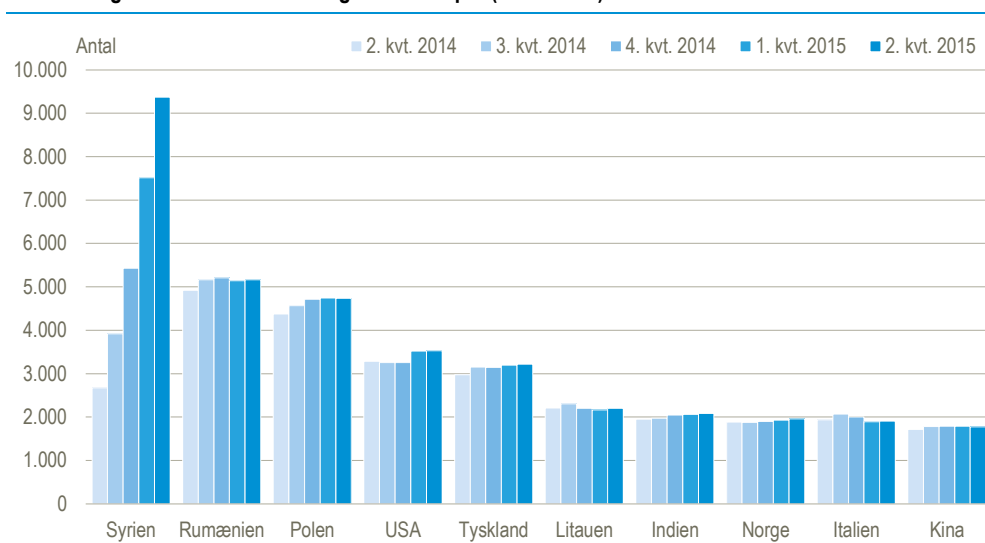


Flest indvandrede syriske statsborgere

I det seneste år har syriske statsborgere tegnet sig for flest indvandring med 9.375. Som den næststørste gruppe kom 5.164 rumænere. For alle andre lande end Syrien i top-ti ser antallet af indvandring ud til at være stagneret. Den største stigning i antallet af indvandring er sket blandt syriske statsborgere.

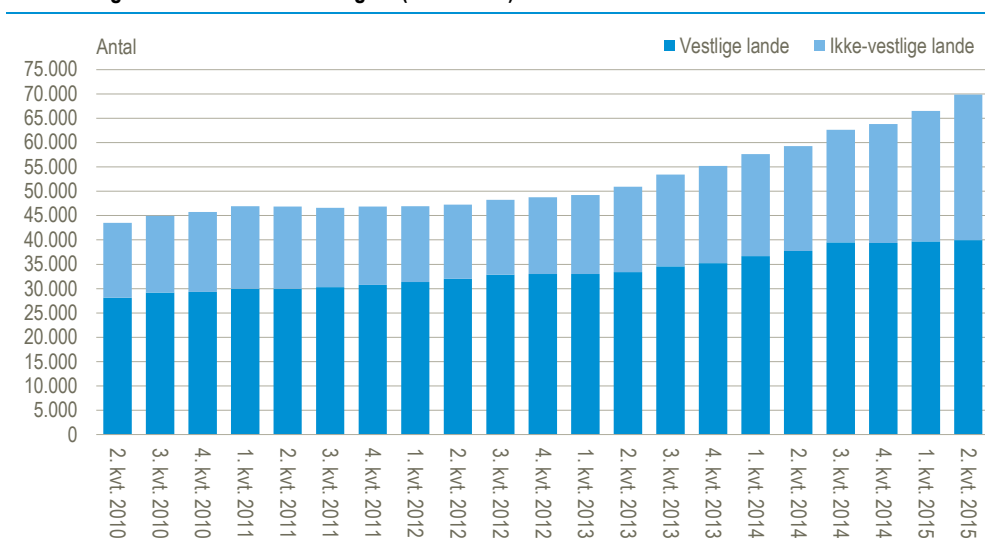
Indvandring fordelt efter statsborgerskab – top-ti (rullende år)



Forsat stigende indvandring

I det seneste år, fra tredje kvartal 2014 til og med andet kvartal 2015, indvandrede 69.863 udenlandske statsborgere til Danmark. Det er endnu en gang det højeste antal, som er registreret i løbet af tolv måneder på kvartalsbasis. Næsten seks ud af ti af de indvandrede udenlandske statsborgere har statsborgerskab i et vestligt land.

Indvandring af udenlandske statsborgere (rullende år)



Hver fjerde indvandrede var dansk statsborger

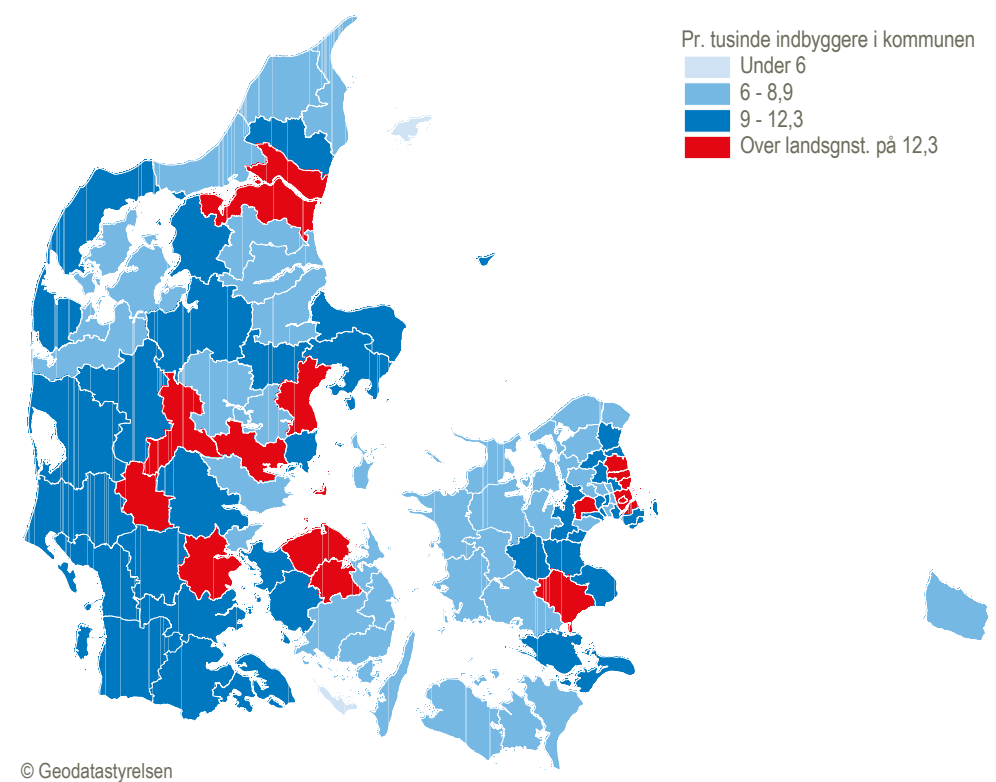
I alt indvandrede 19.461 personer til Danmark i andet kvartal. Af dem var 5.333 danske statsborgere og 14.128 udenlandske statsborgere. Antallet af indvandrede danske statsborgere svinger lidt fra kvartal til kvartal, men på årsbasis ligger tallet stabilt omkring 21.000-22.000 personer.

15 kommuner har større andel af indvandrerne end landsgennemsnittet

Ser man på, hvor i landet det seneste års indvandrede udenlandske statsborgere har bosat sig, ses et tydeligt billede: Indvandrerne er koncentreret omkring de største kommuner i landet. Frederiksberg Kommune har den højeste andel med 27 pr. 1.000 indbyggere, Københavns Kommune følger lige efter med 26 pr. 1.000 indbyggere.

I den anden ende af skalaen findes fx Frederikssund Kommune med en af de laveste andele, nemlig 6 pr. 1.000 indbyggere.

Indvandring af udenlandske statsborgere i forhold til kommunens befolkningstal. 3. kv. 2014 – 2. kv. 2015



Mere information: Se flere tal i Statistikbanken på www.dst.dk/stattabel/278.

Kilder og metoder: I [kvalitetsdeklarationen](#) findes der en detaljeret gennemgang af kilder og metoder. Definition af begreberne i denne artikel kan ses på www.dst.dk/hvadbetyder.

Udvandringstallene er undervurderet med ca. 15 pct. på grund af forsinkede indberetninger.

Næste offentliggørelse: *Ind- og udvandring 3. kv. 2015* udkommer 10. november 2015.

Henvendelse: Annemette Lindhardt Olsen, tlf. 39 17 30 13, alo@dst.dk