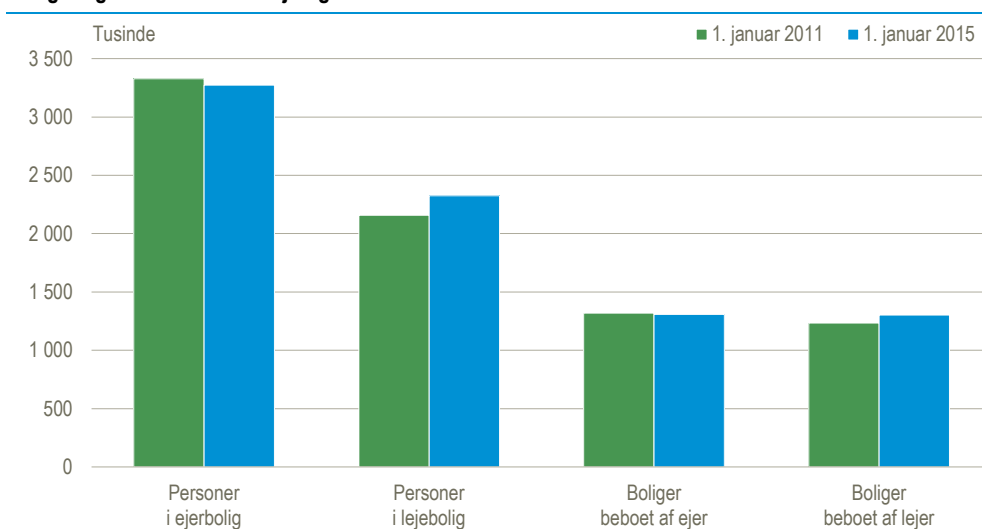


## Flere bor til leje

167.000 flere bor til leje end for fire år siden. Det er en stigning på 7,7 pct. Samtidig bor 55.000 færre i en ejerbolig svarende til et fald på 0,6 pct. Andelen af befolkningen, der bor til leje, er på fire år steget fra 39,0 pct. til 41,3 pct. Der er kommet 69.000 flere lejeboliger og 9.000 færre ejerboliger i samme periode, og der er nu næsten lige mange lejeboliger, 49,5 pct., og ejerboliger, 49,8 pct.

### Boliger og beboere efter udlejningsforhold

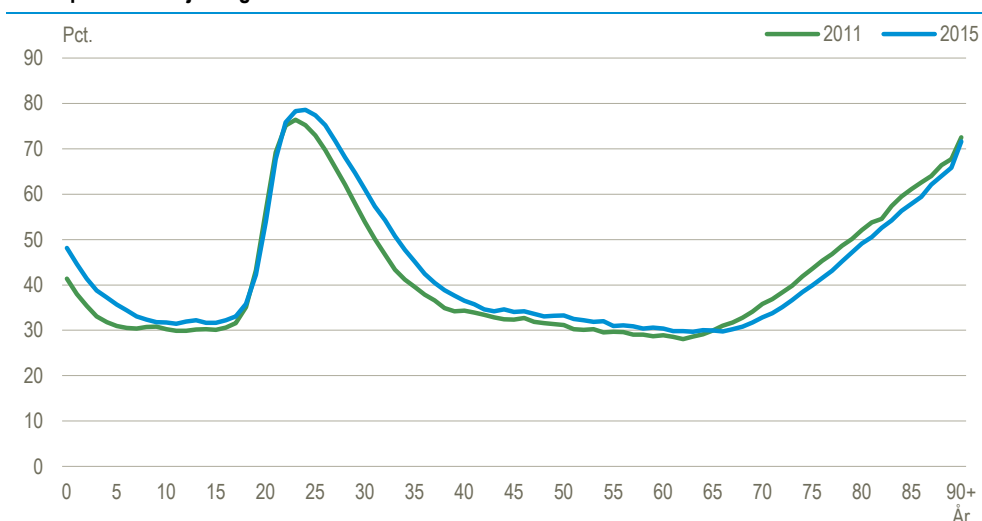


Anm.: Under 1 pct. af hhv. boliger og personer har uoplyst udlejningsforhold.

### Unge bor til leje længere

Specielt de 25-36-årige bor i højere grad til leje end for fire år siden. Deres børn bor dermed også i højere grad i lejebolig end for fire år siden.

### Andel personer i lejebolig



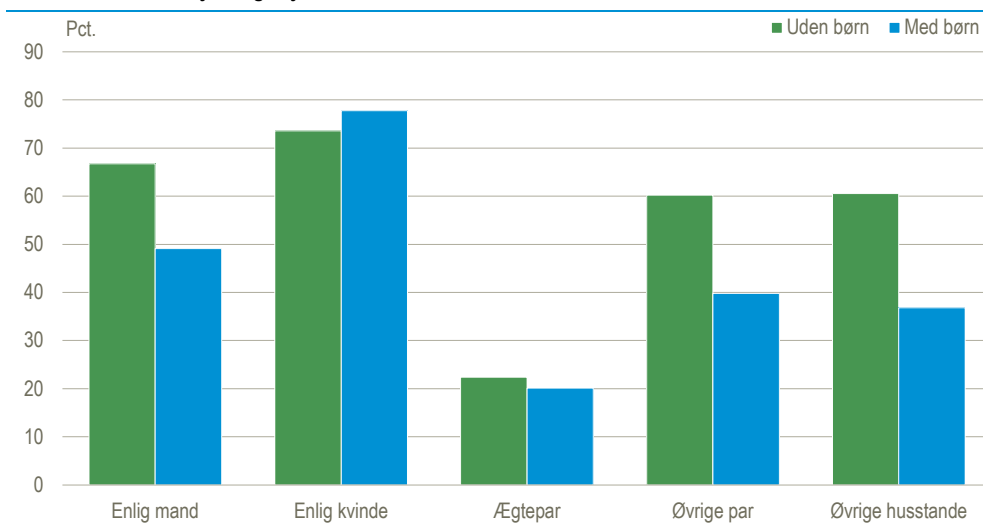
### De ældre bor længere i ejerbolig

En større andel af de over 65-årige bor i ejerbolig end for fire år siden. De flytter senere i lejebolig. Men da der samtidig er kommet flere ældre i befolkningen, er der dog sket en stigning på over 25.000 ældre over 67 år, der bor til leje.

## Enlige bor oftest til leje

71 pct. af dem, der bor alene, bor til leje, mens det kun gælder 33 pct. af dem, som bor sammen som par eller i andre husstandstyper. Har man hjemmeboende børn, bor man ikke så ofte til leje. 36 pct. af dem, som bor sammen med børn, bor til leje, mod 55 pct. af dem, der ikke har hjemmeboende børn. Enlige kvinder med hjemmeboende børn bor dog oftere til leje end enlige kvinder uden hjemmeboende børn. Kun hvert femte ægtepar med hjemmeboende børn bor til leje.

### Andel husstande i lejebolig 1. januar 2015



## Indvandrere og efterkommere bor oftere til leje

74 pct. af indvandrere og efterkommere fra ikke-vestlige lande bor til leje, mens det gælder 63 pct. af indvandrere og efterkommere fra vestlige lande. Til sammenligning bor 38 pct. af personer af dansk oprindelse i lejebolig.

### Boliger og beboere efter udlejningsforhold

	1. januar 2011			1. januar 2015			Ændring fra 2011 til 2015			
	Ejer	Lejer	I alt <sup>1</sup>	Ejer	Lejer	I alt <sup>1</sup>	Ejer	Lejer	Ejer	Lejer
	antal						pct.			
<b>Beboede boliger</b>	<b>1 317 333</b>	<b>1 233 654</b>	<b>2 573 136</b>	<b>1 308 023</b>	<b>1 302 233</b>	<b>2 628 338</b>	<b>-9 310</b>	<b>68 579</b>	<b>-0,7</b>	<b>5,6</b>
<b>Personer i boliger</b>	<b>3 327 177</b>	<b>2 157 241</b>	<b>5 528 210</b>	<b>3 272 501</b>	<b>2 323 948</b>	<b>5 630 874</b>	<b>-54 676</b>	<b>166 707</b>	<b>-1,6</b>	<b>7,7</b>
0-17 år	812 377	385 252	1 207 048	752 551	407 376	1 166 838	-59 826	22 124	-7,4	5,7
18-24 år	177 136	288 076	471 768	191 390	320 601	517 626	14 254	32 525	8,0	11,3
25-29 år	101 135	201 951	307 194	93 857	244 916	342 131	-7 278	42 965	-7,2	21,3
30-39 år	418 286	300 724	726 229	350 908	316 805	673 030	-67 378	16 081	-16,1	5,3
40-64 år	1 293 363	580 297	1 884 632	1 261 999	611 092	1 881 629	-31 364	30 795	-2,4	5,3
65 år +	524 880	400 941	931 339	621 796	423 158	1 049 620	96 916	22 217	18,5	5,5

<sup>1</sup> Indeholder også uoplyst.

**Mere information:** Se mere detaljerede oplysninger i Statistikbanken på [www.dst.dk/stattabel/1009](http://www.dst.dk/stattabel/1009) og i abonnementsserien *Byggeri og Boligforhold* (Statistiske Efterretninger). Mere detaljerede oplysninger kan købes ved henvendelse til Danmarks Statistik.

**Kilder og metoder:** Boligopgørelsen udarbejdes på grundlag af oplysninger fra Bygnings- og Boligregistret og det Centrale Personregister ved samkøring af identiske adresser i de to registre. Der findes ikke helt sammenlignelige tal på udlejningsforhold før 2011, hvor en større andel af boliger har uoplyst udlejningsforhold.

Læs mere i [kvalitetsdeklarationen](#).

**Næste offentliggørelse:** *Boligopgørelsen 1. januar 2016* udkommer uge 16 i 2016.

**Henvendelse:** Amy Frølander, tlf. 39 17 36 26, [amf@dst.dk](mailto:amf@dst.dk)