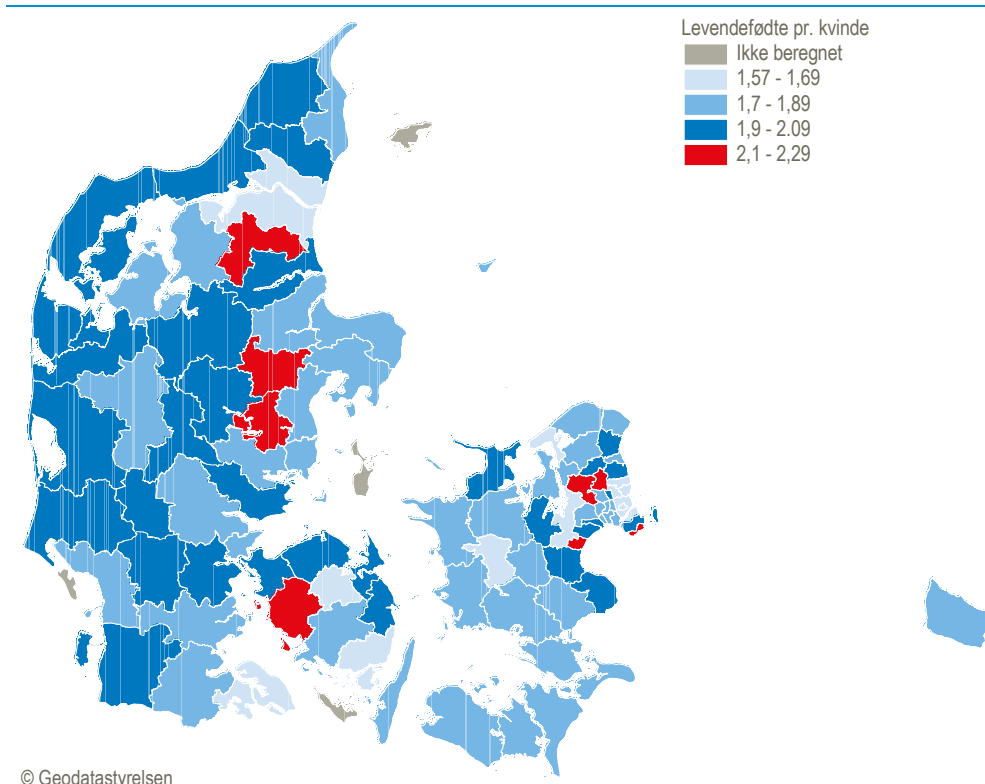


## Fertiliteten højest i Solrød og lavest i Gentofte

Den samlede fertilitet i Solrød var 2,29 levendefødt barn pr. kvinde i 2015, mens den i Gentofte kun var 1,57 levendefødt barn pr. kvinde. Den samlede fertilitet angiver antallet af levendefødte børn, som en kvinde vil få, hvis hun i løbet af sin fertile periode (15-49 år) føder, som kvinderne i de enkelte aldersgrupper fødte i dette år.

### Samlet fertilitet pr. kvinde



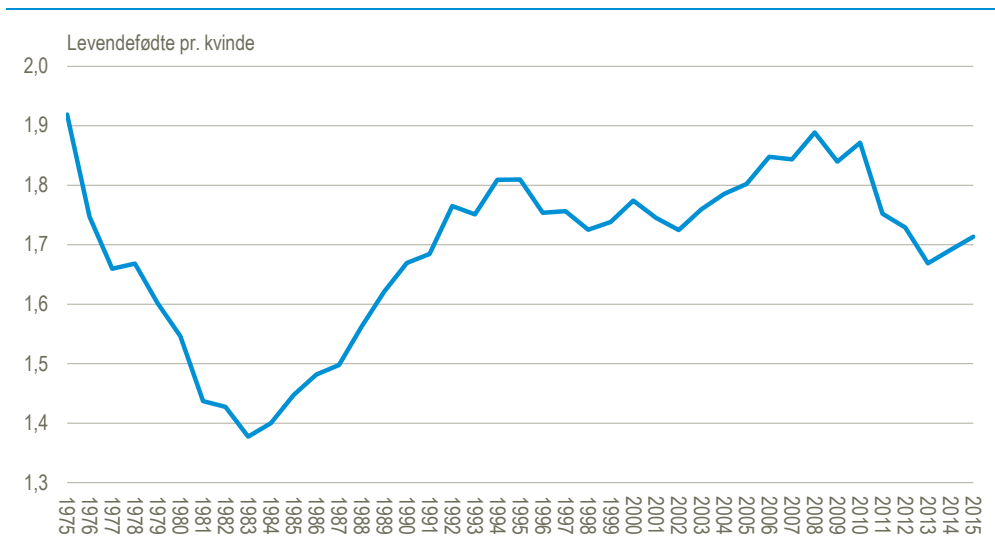
### København har den næstlaveste fertilitet

Den samlede fertilitet i København er med 1,59 levendefødt barn pr. kvinde kun lidt højere end i Gentofte. Men da kommunen har en stor andel unge kvinder, bliver der – trods den meget lave fertilitet – født flere børn pr. 1.000 indbyggere end i alle øvrige kommuner. Der blev i København født 9.568 børn i 2015, og dermed er hver sjette nyfødte dette år født af en mor bosiddende i Københavns Kommune.

### Fortsat stigende fertilitet

Den samlede fertilitet er steget fra 1,69 levendefødt barn pr. kvinde i 2014 til 1,71 i 2015, og dermed er fertiliteten steget for andet år i træk.

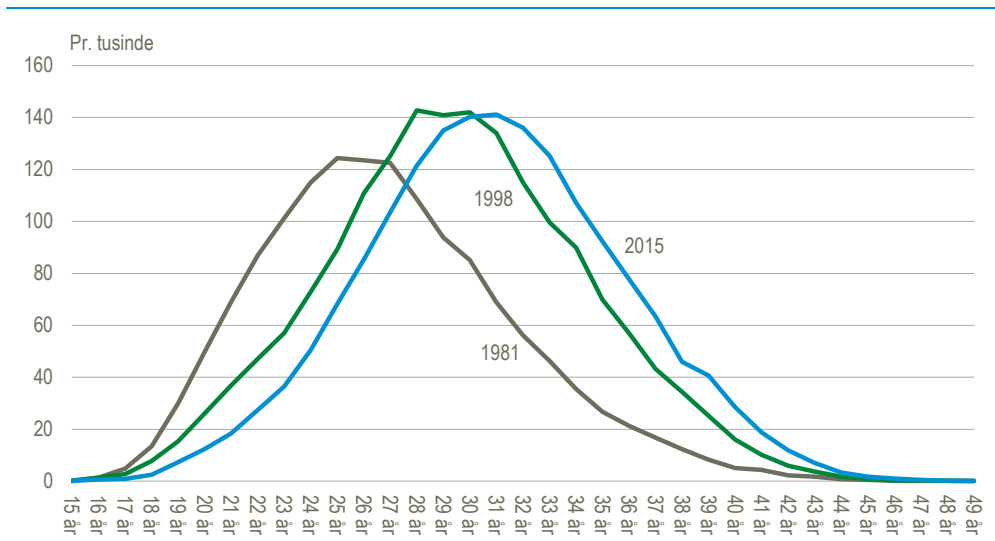
## Samlet fertilitet pr. kvinde



### Fertilitet på samme niveau for 43-årige og 19-årige

Det er i Danmark blevet mere og mere usædvanligt, at kvinder under 20 år får børn. I 2015 var 19-åriges fertilitetskvotient 7,3, hvilket betyder, at der blev født 7,3 barn pr. 1.000 19-årige i 2015. Niveauet svarer ret præcist til fertilitetskvotienten for 43-årige, som i 2015 var 7,1. Det er med andre ord blevet lige så almindeligt at få børn for en kvinde, der er 43 år, som det er for en kvinde, der er 19 år. For 35 år siden var fertilitetskvotienten for 19-årige 18 gange højere end for 43-årige.

### Aldersbetingede fertilitetskvotienter pr. 1.000 kvinder



### Kvinder får børn senere

De 49-årige kvinder i 2015, der nu afslutter deres fertile periode, var 15 år i 1981. Dengang var det ikke helt ualmindeligt at få børn allerede som teenager. De har derfor oplevet både højere fertilitet i deres unge år og den stigende fertilitet, der har været i de ældre aldersgrupper. Når man lægger 1-års-fertiliteterne sammen, som de 49-årige har haft i løbet af deres fertile liv, har de 49-årige i gennemsnit fået 1,94 levendefødte børn. Dette tal har ligget ret stabilt de seneste seks år.

**Mere information:** Se flere tal i Statistikbanken på [www.dst.dk/stattabel/962](http://www.dst.dk/stattabel/962)

**Kilder og metoder:** Grundmaterialet for beregningerne af fertilitet er udtræk fra det Centrale Personregister (CPR) om levendefødte og befolkning. Se mere i [statistikdokumentationen](#).

**Næste offentliggørelse:** *Fertilitet 2016* udkommer uge 8 i 2017.

**Henvendelse:** Amy Frølandet, tlf. 39 17 36 26, [amf@dst.dk](mailto:amf@dst.dk)