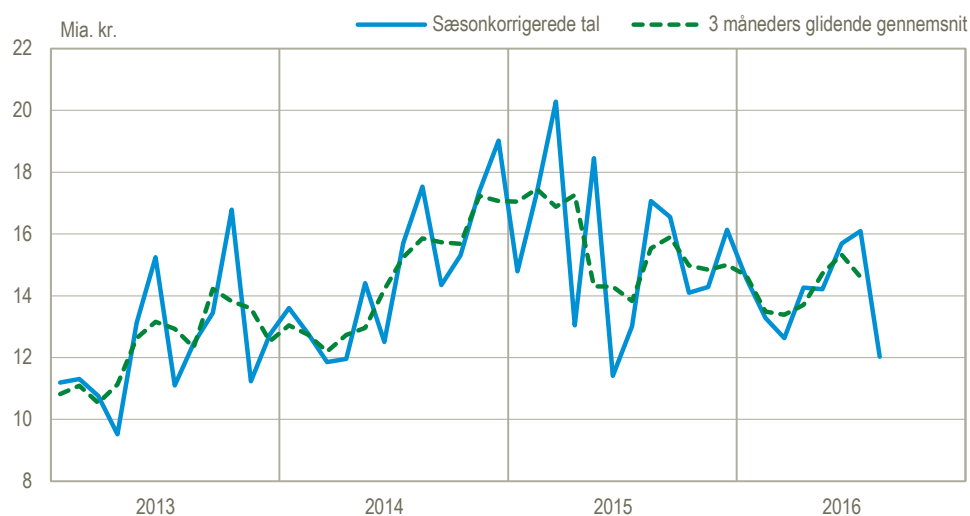


Overskuddet faldt i august

I august var der et overskud på betalingsbalancens løbende poster på 12,0 mia. kr. i sæsonkorrigerede tal, hvilket er et fald på 4,1 mia. kr. i forhold til juli. Faldet skyldes især en stigning i udgifterne på *indkomst*, der steg 3,1 mia. kr. som følge af udbetaling af udbytte. Importen af varer steg desuden 1,4 mia. kr., hvilket også bidrog til det samlede fald i overskuddet på de løbende poster.

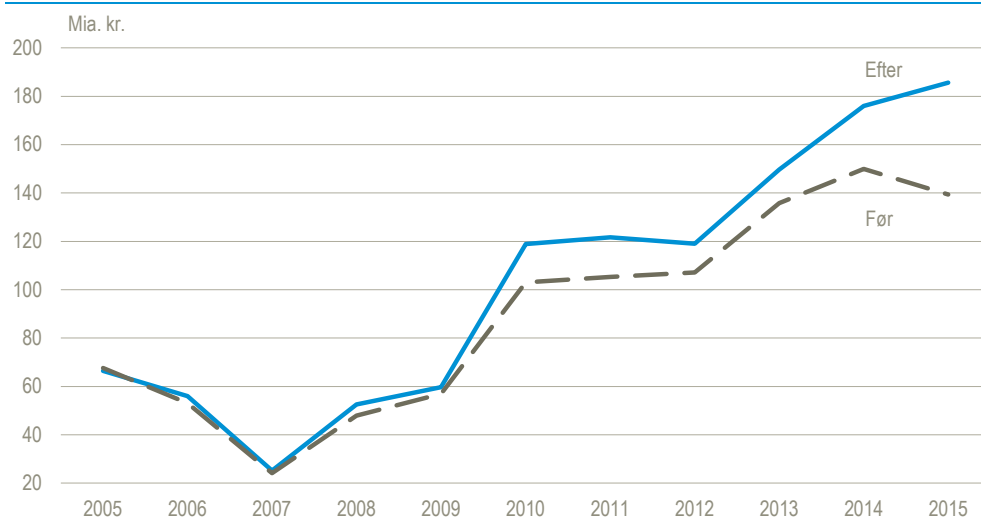
Betalingsbalancens løbende poster i alt (månedstal), nettoindtægter, sæsonkorrigerede tal



Revision af betalingsbalancen – overskuddet løftes

Med denne udgivelse revideres betalingsbalancen tilbage til 2005, hvilket har betydet et løft i overskuddet især i de senere år. En sammenligning af indberettede tal for større virksomheder på tværs af statistikker viste i oktober sidste år et behov for at revidere *betalingsbalancen*, *udenrigshandel med varer* og *udenrigshandel med tjenester* (læs mere på www.dst.dk/bbrevision2016). Resultaterne er med denne udgivelse indarbejdet i statistikkerne. Revisionerne indarbejdes i *nationalregnskabet* 15. november 2016.

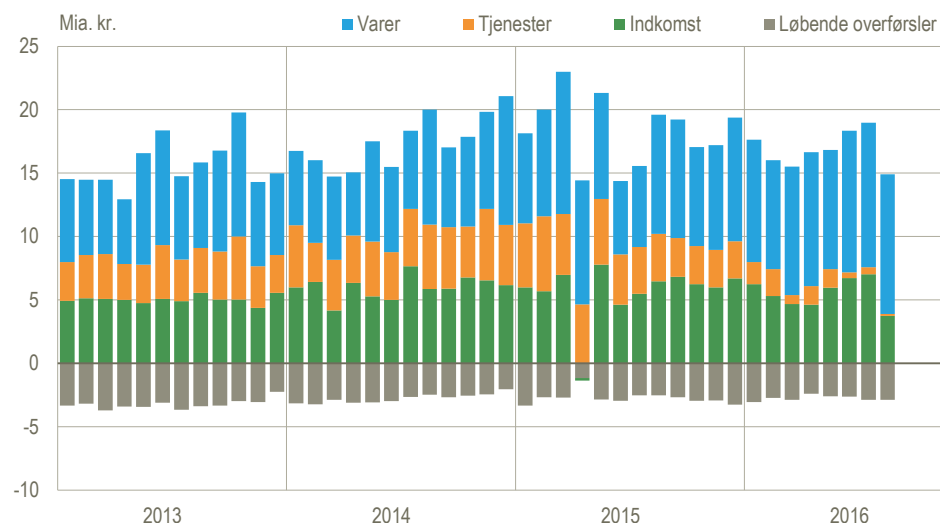
Betalingsbalancens løbende poster i alt (årstal), nettoindtægter før og efter revisionen



Stor stigning i danske virksomheders salg af varer i udlandet

Det er især handel med varer, der ikke passerer den danske grænse, som ligger bag de betydelige revisioner, bl.a. salg af varer i udlandet efter forarbejdning i udlandet. Med udgangspunkt i de nye tal er der i dag offentliggjort en analyse, der bl.a. viser, at danske fremstillingsvirksomheders salg af varer i udlandet, som ikke er produceret i Danmark, er steget kraftigt i de senere år. Analysen kan læses på www.dst.dk/analyser/27689.

Betalingsbalancens løbende poster, bidrag til overskuddet, sæsonkorrigerede tal



Betalingsbalancens løbende poster

	Faktiske tal		Sæsonkorrigerede tal		
	August	2016		Januar-august	
		Juli	August	2015	2016
mia. kr.					
Løbende poster i alt	15,8	16,1	12,0	125,4	112,8
Indtægter	108,4	106,4	107,0	899,9	849,3
Udgifter	92,6	90,3	94,9	774,5	736,6
Varer	11,0	11,4	11,0	66,4	81,9
Eksport	58,5	57,4	58,4	459,4	459,0
Import	47,4	46,0	47,4	393,0	377,2
Tjenester	2,9	0,6	0,2	37,0	8,7
Eksport	33,6	31,6	31,5	291,0	254,8
Import	30,8	31,1	31,4	254,0	246,1
Indkomst	4,3	7,0	3,7	42,8	44,3
Indtægter	15,0	15,6	15,4	132,5	120,9
Udgifter	10,6	8,6	11,7	89,7	76,6
Løbende overførsler	-2,5	-2,9	-2,9	-20,8	-22,1
Indtægter	1,3	1,7	1,6	17,0	14,6
Udgifter	3,8	4,6	4,5	37,8	36,7
Kapitaloverførsler mv.	0,0	0,0	0,0	-4,6	0,4

Særlige forhold ved denne offentliggørelse

Ekstraordinær datarevision for 2005-2012

I forbindelse med denne offentliggørelse er der udover den ordinære revision af årene 2013-2015 som nævnt foretaget en ekstraordinær datarevision for 2005-2012. Nedenstående tabel viser ændringerne for 2005-2015 samt de første syv måneder af 2016. Det er især en opjustering af overskuddet på *varer*, der bidrager til stigningen i overskuddet på de løbende poster siden 2010, mens *indkomst* bidrager betydeligt til at løfte overskuddet for 2014-2016.

Ændringer siden sidste offentliggørelse

	2005	2006	2007	2008	2009	2010	2011	2012	2013	2014	2015	2016*
	mia. kr.											
Løbende poster i alt	-1,1	2,9	1,1	4,6	2,8	15,8	16,4	11,9	14,0	26,0	46,2	36,6
Indtægter	0,6	3,1	2,3	8,0	10,7	20,6	23,3	26,7	33,6	47,4	64,4	41,7
Udgifter	1,7	0,2	1,2	3,4	8,0	4,8	6,9	14,8	19,7	21,4	18,3	5,1
Varer	-1,1	-0,7	-2,1	5,8	8,8	17,8	19,4	15,9	20,0	26,6	24,4	18,8
Eksport	0,5	-0,8	-1,3	7,6	10,3	19,7	22,5	25,7	30,6	38,1	42,0	25,4
Import	1,5	-0,1	0,8	1,8	1,5	1,9	3,1	9,8	10,6	11,4	17,6	6,6
Tjenester	0,0	3,6	3,2	-1,2	-6,0	-2,0	-3,0	-4,0	-7,6	-6,9	0,2	0,7
Eksport	0,2	3,9	3,6	0,5	0,5	1,0	0,8	0,9	1,5	2,9	13,0	8,7
Import	0,2	0,3	0,4	1,6	6,5	2,9	3,8	4,9	9,1	9,8	12,8	8,0
Indkomst	-	-	-	-	-	-	-	-	-	3,7	16,8	14,3
Indtægter	-	-	-	-	-	-	-	-	-	3,4	3,8	4,8
Udgifter	-	-	-	-	-	-	-	-	-	-0,3	-13,0	-9,5
Løbende overførsler	-	-	-	-	-	-	-	-	1,6	2,5	4,7	2,8
Indtægter	-	-	-	-	-	-	-	-	1,6	3,0	5,7	2,9
Udgifter	-	-	-	-	-	-	-	-	0,0	0,5	1,0	0,1
Kapitaloverførsler mv.	-	-	-	-	-	-	-	-	-0,7	-3,8	-7,9	0,0
Indtægter	-	-	-	-	-	-	-	-	0,0	0,0	0,0	0,0
Udgifter	-	-	-	-	-	-	-	-	0,7	3,8	7,9	0,0

* januar-juli 2016.

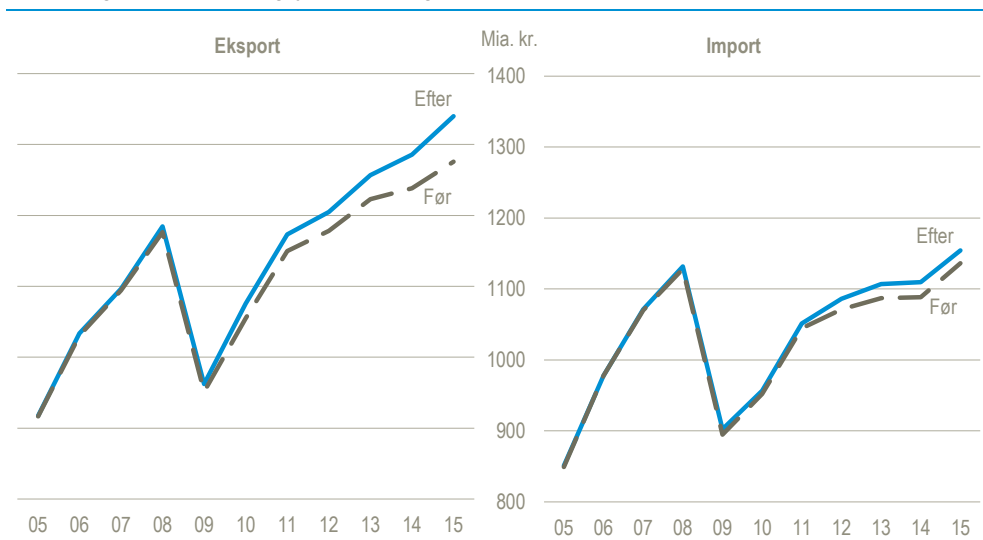
Varer

Revisionerne på *varer* skyldes hovedsageligt varehandel, der ikke er omfattet af *udenrigshandel med varer* (grænsepassageprincip), men som i betalingsbalancen opgøres som varehandel (ejerskifteprincip).

Eksporten af varer, der ikke passerer den danske grænse opjusteres, hvilket vedrører både køb og videresalg af varer (merchancing) og salg af varer i udlandet efter forarbejdning i udlandet. Endvidere er enkelte transaktioner i *udenrigshandel med varer* nedjusteret som følge af udenlandske residents eksportangivelser. Der er tale om transaktioner, hvor en udenlandsk virksomhed har købt varer i Danmark til en betydeligt lavere pris end de efterfølgende er eksporteret til. Denne avance skal ikke medtages i betalingsbalancen.

Endvidere indeholder revisionerne på *varer* før 2012 data- og metoderevisioner. Disse revisioner blev for de efterfølgende år indarbejdet i betalingsbalancen 9. oktober 2015. Set over perioden påvirker disse justeringer overskuddet i både opadgående og nedadgående retning.

Eksport og import af varer og tjenester før og efter revisionen



Tjenester

Revisionerne på *tjenester* dækker for eksportens vedkommende hovedsageligt over en opjustering af bygge- og anlægstjenester for 2014 og frem. Før 2014 er revisionerne i eksporten præget af især en opjustering af salget af rettigheder.

De største revisioner i importen før 2014 er knyttet til en opjustering af købet af forarbejdningstjenester, royaltybetalinger og rettigheder. Revisionerne i de seneste år er især præget af en opjustering af købet af transporttjenester, forarbejdningstjenester, rejser og bygge- og anlægstjenester.

For 2005 til 2012 er der endvidere foretaget et estimat for private personers køb af elektroniske tjenester fra udenlandske udbydere, såsom streaming- og gambling-tjenester, som samlet set øger importen af tjenester med 3,4 mia. kr. for perioden. Estimer for perioden efter 2012 blev indarbejdet i revisionen af betalingsbalancen 9. oktober 2015.

Formueindkomst

Ændringerne i formueindkomsten kan primært henføres til Danmarks Nationalbanks indarbejdelse af årsregnskabsoplysninger. Indtil oplysningerne fra årsregnskaberne kan indarbejdes, bygger opgørelsen af formueindkomsten delvist på skøn.

Løbende overførsler

Revisionerne på de løbende overførsler skyldes primært, at der fra 2013 er medtaget indtægter for aktieudbytteskat betalt af udenlandske residerter til Danmark.

Kapitaloverførsler mv.

Som følge af omfattende svindel med refusion af udbytteskat til udenlandske residerter bliver den uretmæssigt refunderede skat konteret som en kapitaloverførsel til udlandet. Læs mere om Danmarks Statistiks håndtering af sagen på www.dst.dk/ext/udroko/utubb.

Mere information: Mere detaljerede oplysninger om betalingsbalancen kan ses på www.dst.dk/stattabel/747 i Statistikbanken og kvartalsvis i abonnementsserien Nationalregnskab og betalingsbalance (Statistiske Efterretninger). Årsdata for betalingsbalancen med særlig fokus på tjenestehandlen er offentliggjort detaljeret i Statistikbanken på www.statistikbanken.dk/bb3.

Denne udgivelse er en af flere konjunkturindikatorer fra Danmarks Statistik. Læs mere om konjunkturindikatorer og de nyeste nøgletal på www.dst.dk/konjunkturdata.

Kilder og metoder: Betalingsbalancen er en opgørelse over værdien af de økonomiske transaktioner med udlandet i en given periode. Der er definitions-mæssige forskelle mellem udenrigshandlen og betalingsbalancens varepost. De mest betydende forskelle udgøres af køb af brændstof til skibe i udenlandsk havn (bunkring) og salg af varer i udlandet som ikke krydser Danmarks grænse – se også www.dst.dk/bopdok.

Se flere oplysninger i statistikdokumentationerne i [Betalingsbalance](#) og [Udenrigshandel med tjenester](#).

Næste offentliggørelse: *Betalingsbalancen over for udlandet september 2016* udkommer 9. november 2016.

Henvendelse: Agnes Urup, tlf. 39 17 31 83, anu@dst.dk