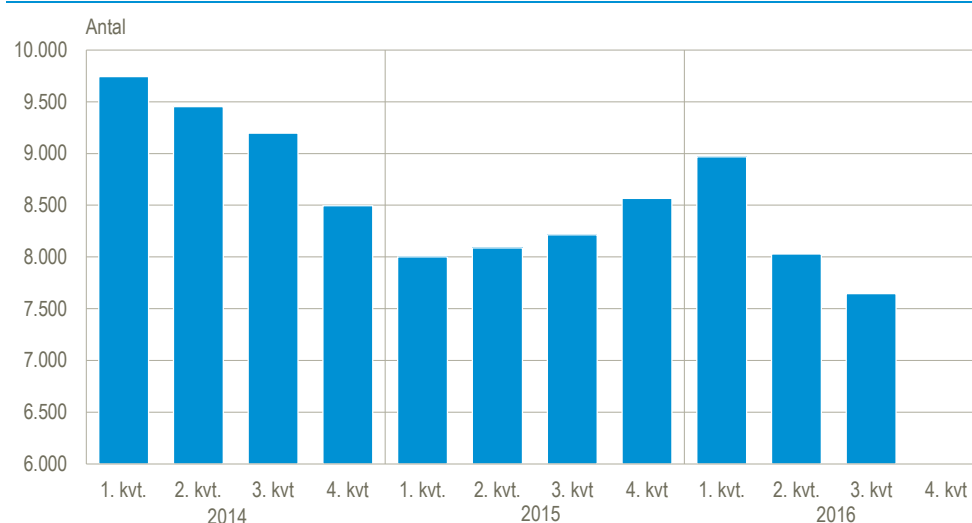


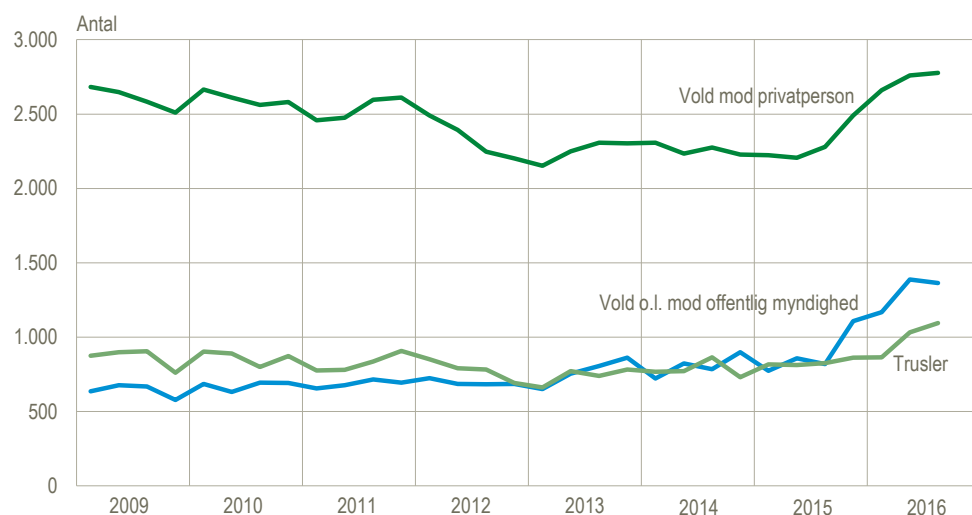
Fortsat færre indbrud i beboelser

For andet kvartal i træk er der færre anmeldte *indbrud i beboelser*, når der er korrigeret for sæsonudsving. I årets tredje kvartal var der 7.646 indbrud i beboelser, svarende til et fald på 5 pct. i forhold til andet kvartal. Indbrud i beboelser udgør halvdelen af de samlede indbrud, som var på 14.654. Den anden halvdel udgøres af *indbrud i forretning, virksomhed mv.* og *indbrud i ubeboede bebyggelser*, som begge to steg i samme periode. Samlet set var der derfor kun 2 pct. færre indbrud end sidste kvartal.

Anmeldte indbrud i beboelser, sæsonkorrigeret



Anmeldt vold, sæsonkorrigeret



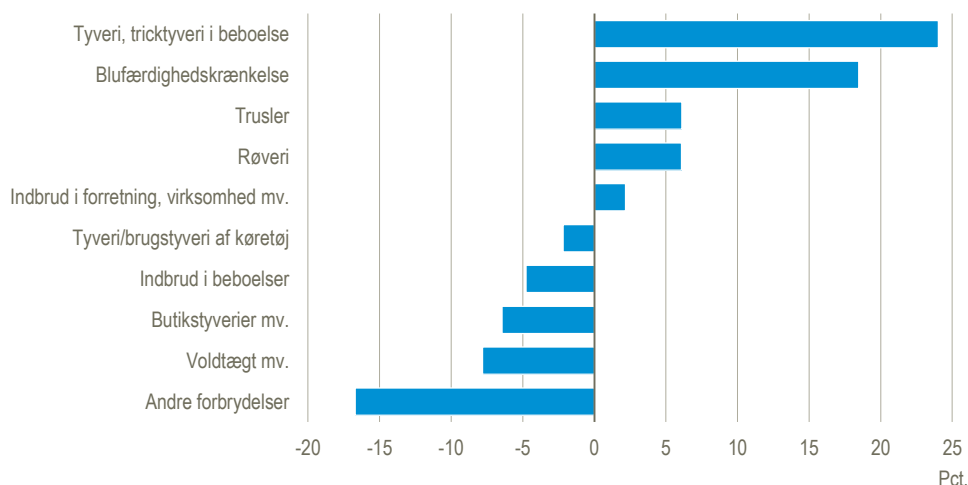
Lille stigning i anmeldt vold

Antallet af anmeldelser om vold har været stigende siden tredje kvartal 2015, og stiger også i tredje kvartal med 2 pct. Vold omfatter blandt andet *vold og lignende mod offentlig myndighed*, som de seneste kvartaler har været stærkt stigende, men som nu er faldet 2 pct. i forhold til sidste kvartal. Derimod ses der stigninger i både *vold mod privatperson* og *trusler*. Stigningen i *vold og lignende mod offentlig myndighed* i de tidligere kvartaler kan skyldes administrative ændringer, se mere herom i *Nyt fra Danmarks Statistik nr. 350*.

Færre straffelovsforbrydelser

Der blev i alt anmeldt 96.245 straffelovsforbrydelser i tredje kvartal, når der er korrigeret for sæsonudsving. Det er et fald på 1 pct. i forhold til kvartalet før.

Anmeldte straffelovsforbrydelser, sæsonkorrigeret. Ændring 2. kv. - 3. kv. 2016



Anmeldte straffelovsforbrydelser, sæsonkorrigeret

	2014		2015			2016			Ændring 2. kv. 2016 - 3. kv. 2016 pct.
	4. kv.	1. kv.	2. kv.	3. kv.	4. kv.	1. kv.	2. kv.	3. kv.	
Anmeldte straffelovsforbrydelser i alt	96 522	93 852	93 259	91 935	95 415	95 955	96 742	96 245	-0,5
Seksualforbrydelser i alt	587	613	595	700	718	740	1 242	849	-31,7
Heraf:									
Voldtægt mv. ¹	93	84	78	103	154	148	205	189	-7,8
Blufærdighedskrænkelse	335	339	320	341	420	403	444	526	18,5
Voldsforbrydelser i alt	4 080	4 098	4 094	4 112	4 661	5 023	5 407	5 511	1,9
Heraf:									
Vold o.l. mod offentlig myndighed ¹	898	773	858	820	1 108	1 167	1 388	1 365	-1,7
Vold mod privatperson	2 228	2 224	2 205	2 279	2 491	2 660	2 759	2 777	0,7
Trusler ¹	730	817	812	825	863	864	1 032	1 095	6,1
Ejendomsforbrydelser i alt	89 816	87 105	86 446	85 371	88 102	88 431	87 709	87 899	0,2
Heraf:									
Indbrud i alt	16 376	15 324	15 840	15 665	15 860	16 307	14 897	14 654	-1,6
Indbrud i forretning, virksomhed mv.	4 386	4 204	4 236	4 239	3 973	3 962	3 567	3 645	2,2
Indbrud i beboelser	8 495	8 000	8 087	8 214	8 565	8 967	8 029	7 646	-4,8
Indbrud i ubeboede bebyggelser	3 495	3 120	3 517	3 212	3 322	3 378	3 301	3 363	1,9
Tyveri i alt	39 269	36 295	36 192	36 084	36 845	36 479	36 629	35 763	-2,4
Tyveri fra bil, båd mv.	5 713	5 602	5 350	5 137	5 305	4 935	5 035	4 963	-1,4
Butikstyverier mv.	5 092	4 469	4 567	4 769	4 725	4 934	4 901	4 585	-6,4
Andre tyverier	28 464	26 224	26 275	26 178	26 815	26 609	26 693	26 215	-1,8
Lomme og tasketyveri	9 955	9 181	9 067	9 463	10 290	10 857	11 236	11 065	-1,5
Tyveri, tricktyveri i beboelse ¹	330	242	176	246	237	174	204	253	24,0
Tyveri/brugstyveri af køretøj	2 192	2 111	2 034	2 143	2 147	2 174	2 266	2 217	-2,2
Røveri	546	479	523	501	503	535	542	575	6,1
Hærværk	6 193	6 047	5 845	6 212	6 112	5 967	6 156	6 163	0,1
Andre forbrydelser i alt¹	2 038	2 036	2 124	1 752	1 935	1 761	2 384	1 986	-16,7

¹ Denne type overtrædelser har ikke sæson, derfor er der her undtagelsesvis medtaget faktiske tal.

Mere information: Se flere oplysninger i Statistikbanken på www.dst.dk/stattabel/1309. Mere detaljerede oplysninger kan ses i den årlige publikation *Kriminalitet* og på emnesiden www.dst.dk/emner/kriminalitet.

Kilder og metoder: Se mere i [statistikdokumentationen](#).

Næste offentliggørelse: *Kriminalitet* 4. kv. 2016 udkommer 20. januar 2017.

Henvendelse: Iben Pedersen, tlf. 39 17 36 03, ipe@dst.dk
Lisbeth Lavrsen, tlf. 39 17 31 03, lil@dst.dk