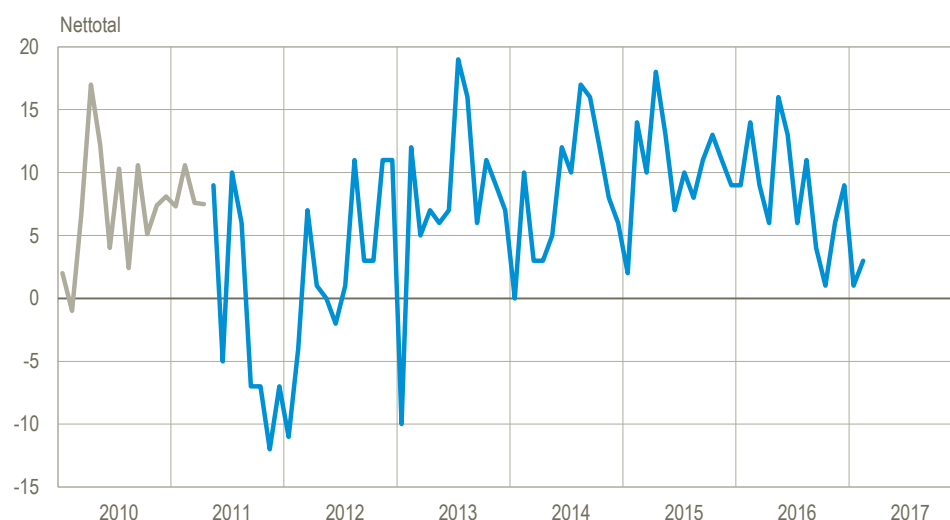


Fortsat lave forventninger i detailhandlen

Den sammensatte konjunkturindikator for detailhandlen er steget svagt fra nettotallet 1 i januar til 3 i februar, men det er ikke nok til at rette op på den faldende tendens igennem 2016. Tallene er *ikke* sæsonkorrigerede.

Sammensat konjunkturindikator for detailhandel, ikke-sæsonkorrigeret

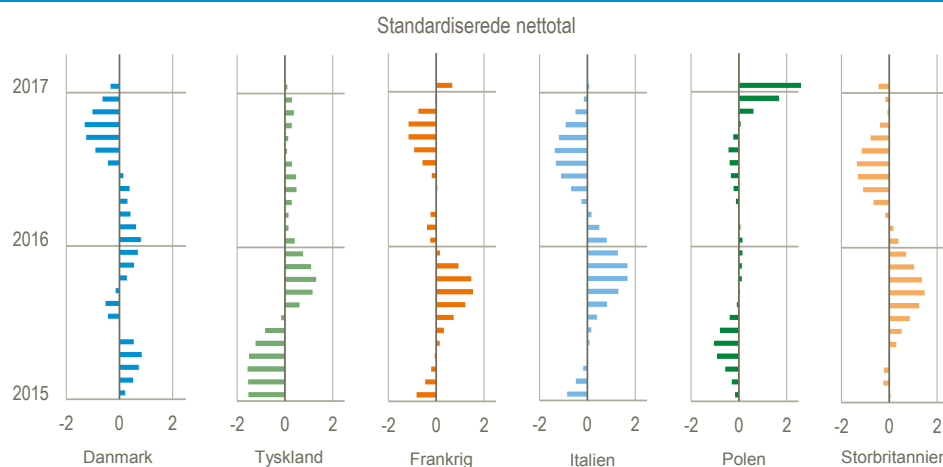


Anm.: Den sammensatte konjunkturindikator er en sammenvæjning af faktisk omsætning, forventet omsætning og vurderet lagerbeholdning. Den blå kurve viser tal fra Danmarks Statistik, mens den grå kurve viser danske tal fra EU.

Sammenlignelige udviklinger i EU-lande

Standardiseret over perioden 2015-2017 viser den sammensatte konjunkturindikator, at dansk detailhandel ligesom EU-landene Frankrig, Italien, Polen og Storbritannien har oplevet en faldende tendens i 2016. Dette har dog rettet sig op i slutningen af året. Kun Tyskland har ligget uden store udsving igennem hele 2016.

Standardiseret sammensat konjunkturindikator for detailhandlen i seks EU-lande, sæsonkorrigeret



Omsætningen langt fra sidste års vurdering

Forventningerne til udviklingen i omsætningen de kommende tre måneder, februar til april, er på nettotallet 15. Dermed er forventningerne rettet noget op fra det forholdsvist lave nettotal på 7 i januar, men er dog langt fra 29 i februar sidste år.

Nettotallet for den faktiske omsætning er på 6, hvilket angiver, at en overvægt på 6 pct. af virksomhederne har vurderet omsætningen som stigende igennem de seneste tre måneder. Det tilsvarende tal var 11 i december og 29 i januar 2016.

Sammensat konjunkturindikator for detailhandel og dens komponenter, ikke-sæsonkorrigeret

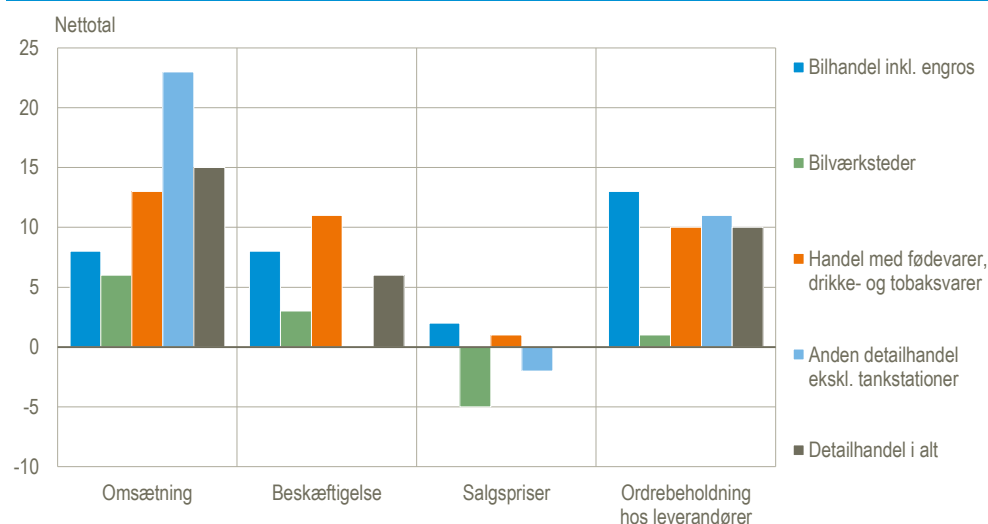
Nettotal		Omsætning, faktisk	Lagerbeholdning ¹	Omsætning, forventet	Sammensat konjunkturindikator
2016	Februar	29	17	29	14
	September	-13	11	35	4
	Oktober	-15	11	30	1
	November	0	15	32	6
	December	13	14	28	9
2017	Januar	11	15	7	1
	Februar	6	13	15	3

¹ En lagerbeholdning vurderet som *for stor* påvirker den sammensatte konjunkturindikator i negativ retning.

Positive forventninger generelt set

Forventningerne til udviklingen igennem de kommende tre måneder (inklusive februar) er positive for stort set alle brancher med hensyn til omsætning, beskæftigelse og ordrebeholdning hos leverandører. Nettotallet for beskæftigelsesforventningerne er på 6. I januar var det minus 1 og i februar sidste år var tallet 5. Forventningerne til salgspriserne varierer og er samlet set uændrede.

Forventninger til udviklingen de næste tre måneder, februar-april 2017, ikke-sæsonkorrigeret



Mere information: Statistikken, som er udarbejdet efter aftale med EU-Kommissionen, offentliggøres i mere detaljeret form på www.dst.dk/stattabel/1489 i Statistikbanken. Tilsvarende europæiske data findes på DG ECFINs database hos Directorate General for Economic and Financial Affairs (DG ECFIN). Læs mere om konjunkturindikatorer og de nyeste nøgletal på www.dst.dk/konjunkturdata.

Kilder og metoder: Metoden er beskrevet i [statistikdokumentationen](#). Der spores ikke udpræget sæsonmønster i data, hvorfor de ikke korrigeres herfor. Historiske danske data frem til og med april 2011 er citeret fra DG ECFIN. **Nettotal** er forskellen imellem procentandelene af virksomheder, der angiver hhv. positiv og negativ udvikling. Tallene er indsamlet i mellem den 25. i måneden før og den 23. i den aktuelle måned.

Næste offentliggørelse: *Konjunkturbarometer for detailhandel marts 2017* udkommer 30. marts 2017.

Henvendelse: Erik Slentø, tlf. 39 17 30 88, esl@dst.dk
Bo Eriksen, tlf. 39 17 35 52, bhe@dst.dk