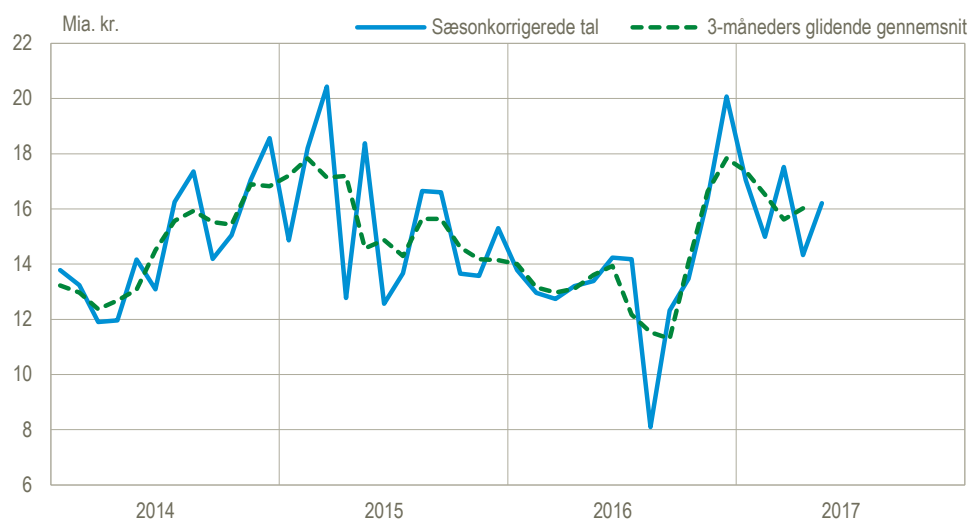


Eksporten trækker overskuddet op

I maj var der et overskud på betalingsbalancens løbende poster på 16,2 mia. kr. i sæsonkorrigerede tal, hvilket er en stigning på 1,9 mia. kr. i forhold til april. Det er især en øget eksport af varer og tjenester, som trækker overskuddet op.

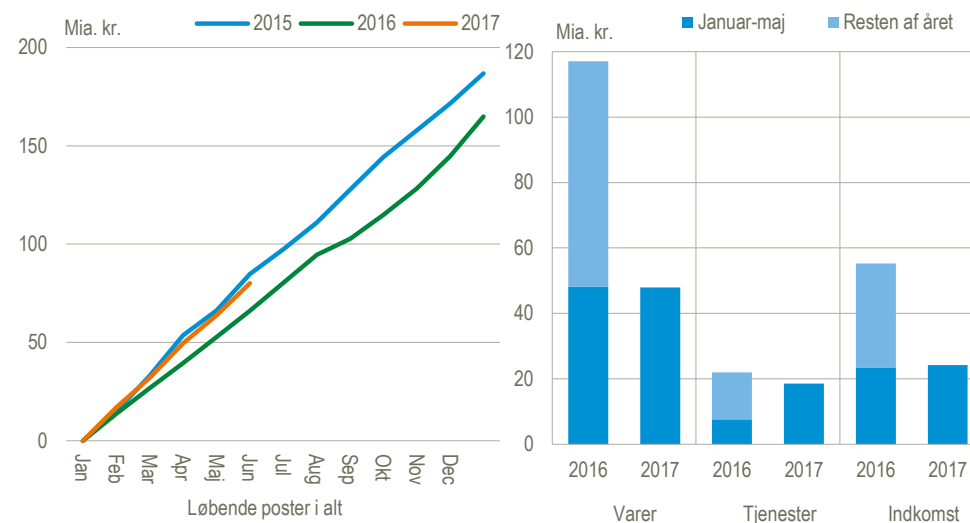
Betalingsbalancens løbende poster i alt (månedstal), nettoindtægter, sæsonkorrigerede tal



Tjenester trækker overskuddet op i 2017

Set over de første fem måneder af 2017 var overskuddet på betalingsbalancen 14,0 mia. kr. højere end i samme periode i 2016. Denne udvikling skyldes især en stigning i overskuddet på tjenester på 10,9 mia. kr., hovedsageligt som følge af søtransport. Overskuddet på indkomst steg med 0,8 mia. kr., mens overskuddet på varer var næsten uændret.

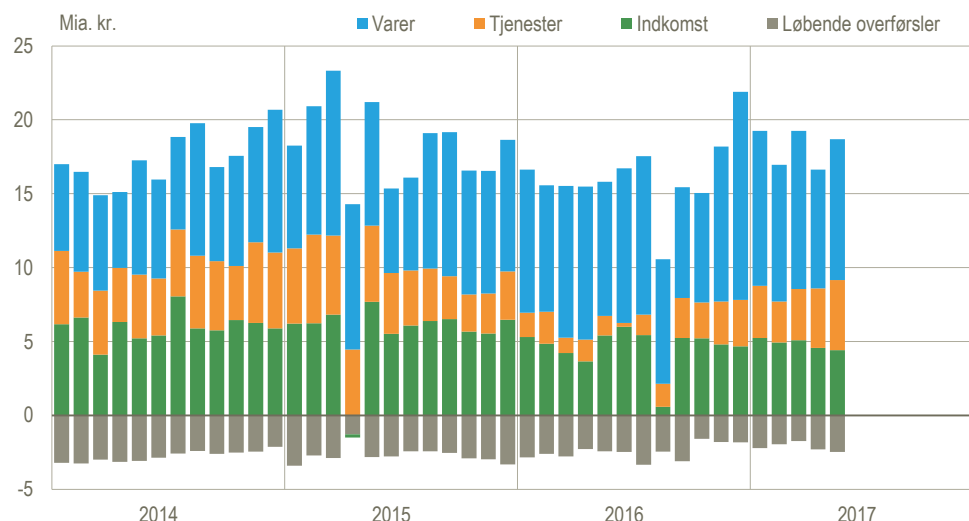
Overskuddet, hhv. akkumuleret og fordelt på udvalgte poster, nettoindtægter, sæsonkorrigerede tal



Ændringer i forhold til seneste offentliggørelse

I forhold til seneste offentliggørelse er overskuddet på betalingsbalancens løbende poster for året 2016 opjusteret med 0,2 mia. kr. For januar-april 2017 er overskuddet opjusteret med 2,6 mia. kr. (i faktiske tal).

Betalingsbalancens løbende poster, bidrag til overskuddet, sæsonkorrigerede tal



Betalingsbalancens løbende poster

	Faktiske tal		Sæsonkorrigerede tal		
			2017		Januar-maj
	Maj	April	Maj	2016	2017
	mia. kr.				
Løbende poster i alt	19,5	14,3	16,2	66,1	80,1
Indtægter	117,2	112,4	115,2	533,1	569,7
Udgifter	97,7	98,1	99,0	467,0	489,6
Varer	11,0	8,0	9,5	47,9	48,0
Eksport	63,3	59,5	61,3	283,2	305,5
Import	52,3	51,5	51,7	235,3	257,5
Tjenester	4,5	4,0	4,7	7,6	18,5
Eksport	36,9	36,2	37,3	165,1	179,5
Import	32,4	32,2	32,6	157,4	161,0
Indkomst	6,4	4,6	4,4	23,4	24,2
Indtægter	15,4	14,5	14,7	74,7	74,7
Udgifter	9,0	9,9	10,3	51,3	50,4
Løbende overførsler	-2,6	-2,3	-2,5	-12,9	-10,7
Indtægter	1,5	2,2	1,9	10,1	10,0
Udgifter	4,1	4,5	4,4	23,1	20,6
Kapitaloverførsler mv	0,0	0,0	0,0	0,1	0,1

Mere information: Mere detaljerede oplysninger om betalingsbalancen kan ses på www.dst.dk/stattabel/747 i Statistikbanken og kvartalsvis i abonnementsserien Nationalregnskab og betalingsbalance (Statistiske Efterretninger). Årsdata for betalingsbalancen med særlig fokus på tjenestehandlen er offentliggjort detaljeret i Statistikbanken på www.statistikbanken.dk/bb3.

Denne udgivelse er en af flere konjunkturindikatorer fra Danmarks Statistik. Læs mere om konjunkturindikatorer og de nyeste nøgletal på www.dst.dk/konjunkturdata.

Kilder og metoder: Betalingsbalancen er en opgørelse over værdien af de økonomiske transaktioner med udlandet i en given periode. Der er definitions-mæssige forskelle mellem udenrigshandlen og betalingsbalancens varepost. De mest betydende forskelle udgøres af køb af brændstof til skibe i udenlandsk havn (bunkring) og salg af varer i udlandet som ikke krydser Danmarks grænse – se også www.dst.dk/bopdok.

Se flere oplysninger i statistikdokumentationerne i [Betalingsbalance](#) og [Udenrigshandel med tjenester](#).

Næste offentliggørelse: *Betalingsbalancen over for udlandet juni 2017* udkommer 9. august 2017.

Henvendelse: Agnes Urup, tlf. 39 17 31 83, anu@dst.dk