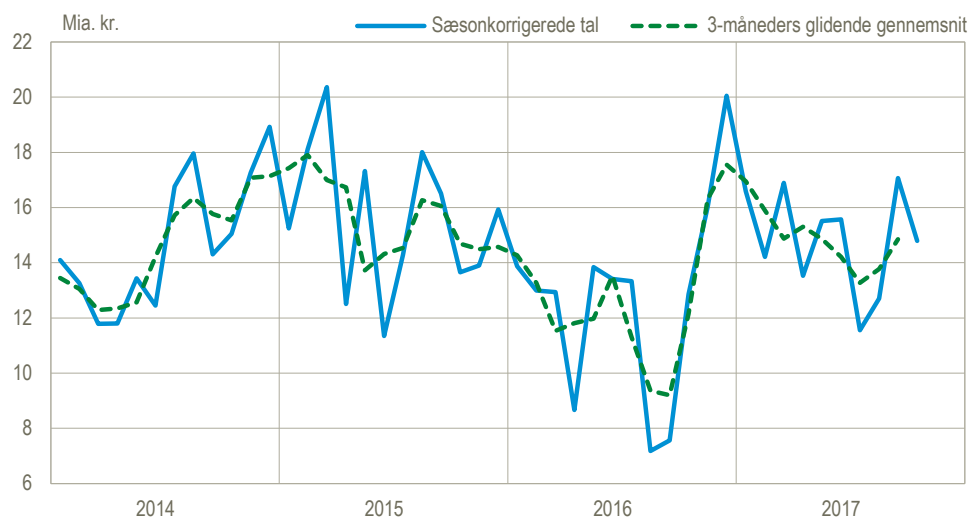


Fald i vareeksporten trækker overskuddet ned

I oktober var der et overskud på betalingsbalancens løbende poster på 14,8 mia. kr. i sæsonkorrigerede tal, hvilket er et fald på 2,3 mia. kr. i forhold til september. Det er især et fald i eksporten af varer, som trækker overskuddet ned.

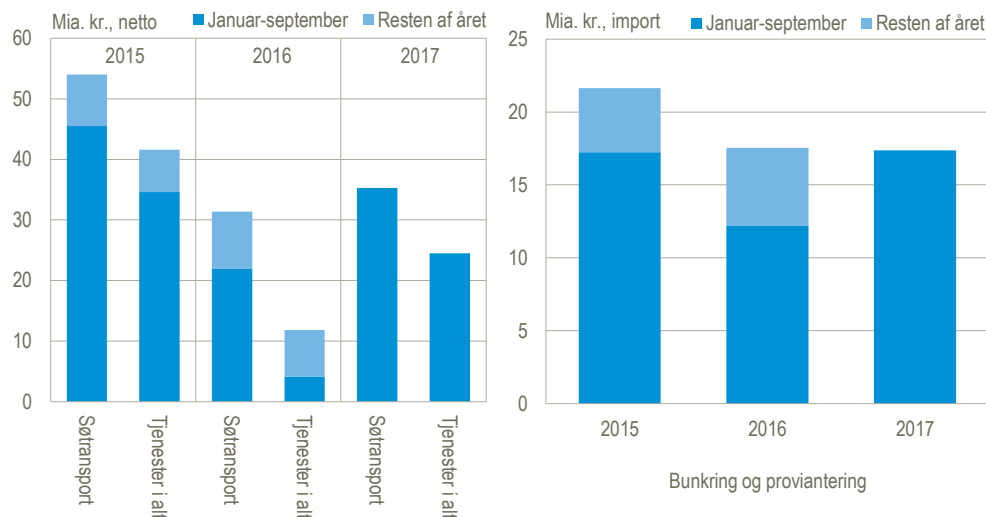
Betalingsbalancens løbende poster i alt (månedstal), nettoindtægter, sæsonkorrigerede tal



Eksporten af søtransport trækker overskuddet på tjenester op i 2017

Overskuddet på tjenestehandlen er de første tre kvartaler i 2017 over 20 mia. kr. højere end i samme periode i 2016. Heraf udgjorde stigningen i overskuddet på søtransport 13 mia. kr., som især er forårsaget af en stigning i eksporten på 18 mia. kr. Stigningen i overskuddet på søtransport slår dog ikke fuldt ud igennem på overskuddet på betalingsbalancen. De danske skibes omkostninger til bunkring mv. i udenlandske havne er i samme periode steget 5 mia. kr., hvilket reducerer overskuddet på varehandlen.

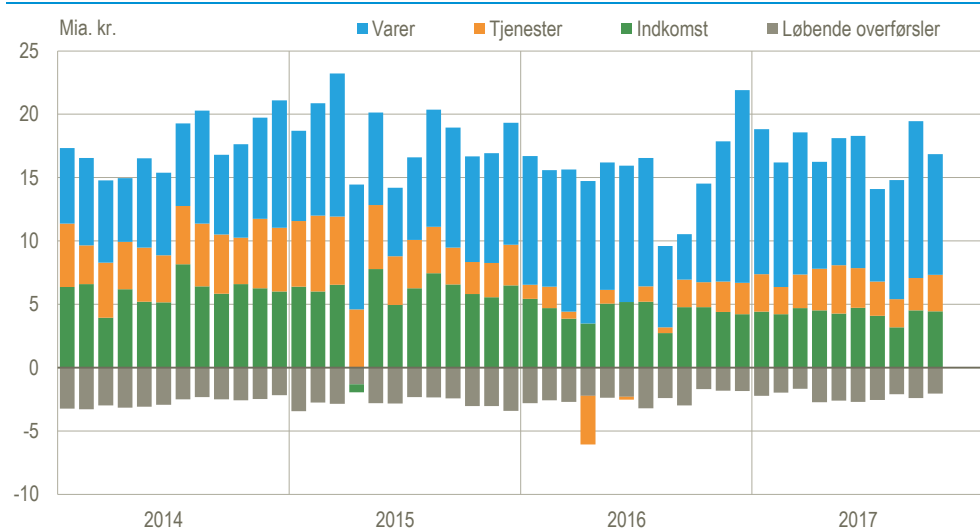
Nettoindtægter på søtransport, udgifter til bunkring mv., ikke sæsonkorrigeret



Ændringer i forhold til seneste offentliggørelse

I forhold til seneste offentliggørelse er overskuddet på betalingsbalancens løbende poster for januar-september 2017 opjusteret med 0,7 mia. kr. (i faktiske tal).

Betalingsbalancens løbende poster, bidrag til overskuddet, sæsonkorrigerede tal



Betalingsbalancens løbende poster

	Faktiske tal		Sæsonkorrigerede tal		
			2017		Januar-oktober
	Oktober	September	Oktober	2016	2017
	mia. kr.				
Løbende poster i alt	16,3	17,1	14,8	116,6	148,4
Indtægter	116,0	116,4	114,8	1074,8	1146,6
Udgifter	99,7	99,3	100,0	958,2	998,2
Varer	9,4	12,4	9,5	90,6	100,0
Eksport	64,3	63,6	61,4	571,8	616,6
Import	54,8	51,2	51,9	481,3	516,6
Tjenester	2,7	2,5	2,9	6,2	28,4
Eksport	36,1	35,7	36,3	333,9	359,2
Import	33,4	33,2	33,5	327,7	330,9
Indkomst	6,2	4,5	4,4	45,2	43,1
Indtægter	14,1	15,0	15,0	148,7	149,9
Udgifter	7,9	10,5	10,5	103,5	106,8
Løbende overførsler	-2,0	-2,4	-2,1	-25,3	-23,0
Indtægter	1,5	2,0	2,0	20,4	20,9
Udgifter	3,5	4,4	4,1	45,7	43,9
Kapitaloverførsler mv	0,0	0,1	0,0	0,1	0,4

Mere information: Mere detaljerede oplysninger om betalingsbalancen kan ses på www.dst.dk/stattabel/747 i Statistikbanken og kvartalsvis i abonnementsserien Nationalregnskab og betalingsbalance (Statistiske Efterretninger). Årsdata for betalingsbalancen med særlig fokus på tjenestehandlen er offentliggjort detaljeret i Statistikbanken på www.statistikbanken.dk/bb3.

Denne udgivelse er en af flere konjunkturindikatorer fra Danmarks Statistik. Læs mere om konjunkturindikatorer og de nyeste nøgletal på www.dst.dk/konjunkturdata.

Kilder og metoder: Betalingsbalancen er en opgørelse over værdien af de økonomiske transaktioner med udlandet i en given periode. Der er definitions-mæssige forskelle mellem udenrigshandlen og betalingsbalancens varepost. De mest betydende forskelle udgøres af køb af brændstof til skibe i udenlandsk havn (bunkring) og salg af varer i udlandet som ikke krydser Danmarks grænse – se også www.dst.dk/bopdok.

Næste offentliggørelse: *Betalingsbalancen over for udlandet november 2017* udkommer 9. januar 2018.

Henvendelse: Agnes Urup, tlf. 39 17 31 83, anu@dst.dk