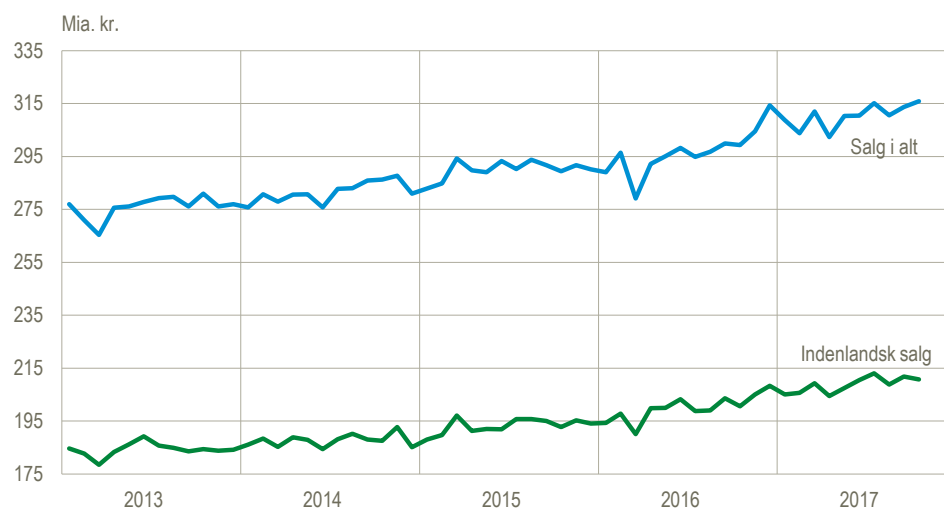


Firmaernes salg holdt niveauet i oktober

Firmaernes samlede salg ekskl. energi steg 0,7 pct. fra september til oktober, mens det indenlandske salg ekskl. energi faldt 0,5 pct. Salget er korrigeret for normale sæsonudsving og effekten af handelsdage. Den største stigning i eksport mv., som udgøres af salg i alt fratrukket indenlandsk salg, fra september til oktober forekom i branchegruppen *erhvervs-service*. Denne branchegruppe optræder ikke i tabellerne i denne opgørelse, men kan findes i [statistikbanken](#). I denne opgørelse viser vi, at mens salg pr. fuldtidsbeskæftigede lønmodtager ligger forholdsvis stabilt inden for *handel*, som er den største branchegruppe, er det mere end fordoblet siden 2009 i branchegruppen *energiforsyning*, der har langt det største salg pr. fuldtidsbeskæftigede.

Firmaernes salg i løbende priser, sæsonkorrigeret



Anm.: Beløbene er eksklusive energi mv. (dvs. råstofindvinding og forsyningsvirksomhed).

Fald i de to største branchegrupper

Salget i de to største branchegrupper, *handel* og *industri*, faldt begge fra september til oktober. *Handel* faldt 0,5 pct. svarende til 624 mio. kr. mens *industri* faldt 0,1 pct. svarende til 62 mio. kr. Faldene modsvares af en stigning inden for *erhvervs-service* på 13,4 pct. svarende til 3,8 mia. kr. i sæsonkorrigerede beløb. Se www.statistikbanken.dk/FIKS11. *Erhvervs-service* trækkes især op af branchegruppen *forskning og udvikling*.

Biler og motorcykler op i gear

Handel med biler og motorcykler steg 5,1 pct. fra september til oktober, mens det ikke-sæsonkorrigerede salg i gruppen steg 11,3 pct. fra oktober 2016 til oktober 2017. Oven på en september i lavt tempo, som omtalt i [Nyt fra Danmarks Statistik 2017:437](#), ser gruppen dermed ud til at være kommet op i gear igen.

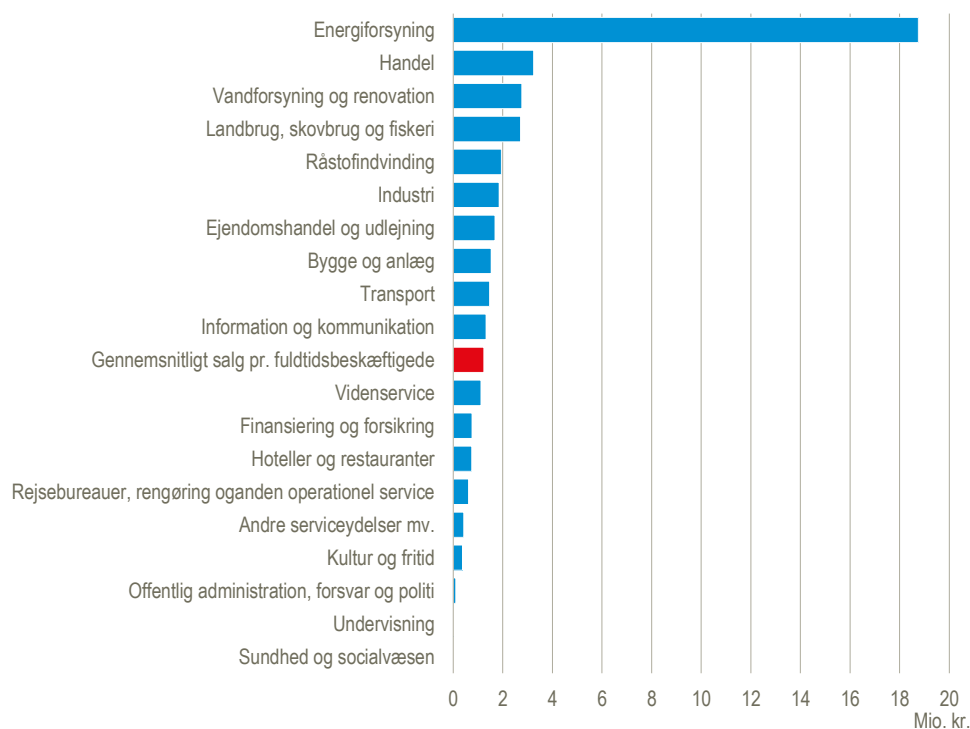
Revisioner og særlige forhold

Firmaernes salg i alt ekskl. energi mv. revideres løbende. Det sæsonkorrigerede salg for september 2017 er revideret fra 310,4 mia. kr. i den seneste [Nyt fra Danmarks Statistik 2017:437](#) til 313,7 mia. kr. i denne offentliggørelse. Det er en opjustering på 3,3 mia. kr. svarende til 1,1 pct.

Elforsyning trækker salget pr. fuldtidsbeskæftigede op

Salget pr. fuldtidsbeskæftigede i branchegruppen *energiforsyning* er væsentligt højere end i andre branchegrupper. I år 2016 er det navnlig branchegruppen *elforsyning*, der har et højt salg pr. fuldtidsbeskæftigede.

Salg pr. fuldtidsbeskæftigede lønmodtager. 2016

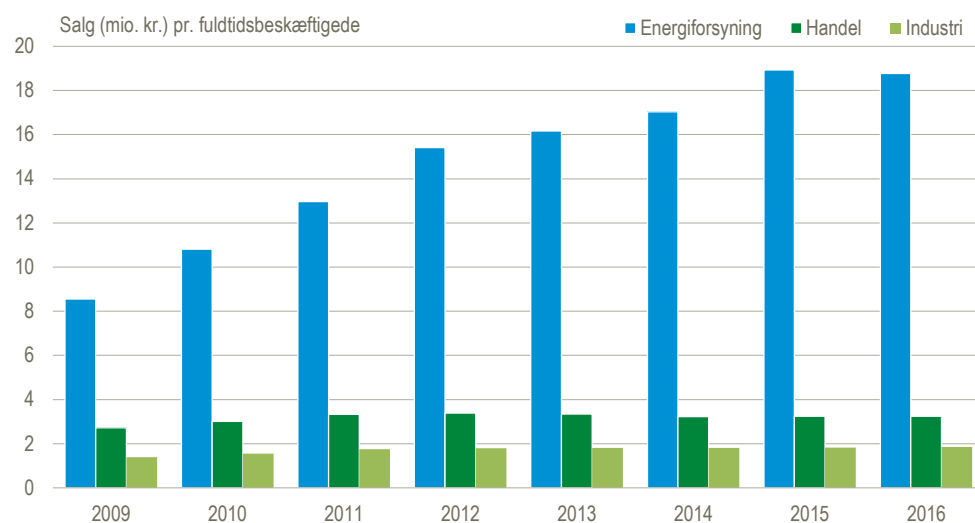


Anm.: Kilde: Statistikbanktabellerne LBESK34 og FIKS22. Sæsonkorrigerede beløb.

Salg pr. fuldtidsbeskæftigede stiger i energiforsyning

Salget pr. fuldtidsbeskæftigede i branchegruppen *energiforsyning* er steget fra 8,5 mio. kr. pr. fuldtidsbeskæftigede i år 2009 til 18,8 mio. kr. pr. fuldtidsbeskæftigede i år 2016. Den største branchegruppe, *handel*, har holdt et konstant niveau på ca. 3 mio. kr. pr. fuldtidsbeskæftigede i perioden 2009-2016, mens *industri* steg fra 1,4 til 1,9 mio. kr. pr. fuldtidsbeskæftigede.

Salg pr. fuldtidsbeskæftigede lønmodtager. Udvalgte branchegrupper



Anm.: Kilde: Statistikbanktabellerne LBESK34 og FIKS22. Sæsonkorrigerede beløb.

Firmaernes salg ekskl. energi mv.

	Sæsonkorrigeret			Ikke-sæsonkorrigeret		
	2015	2016	2017	2015	2016	2017
	mia. kr.					
Januar	282,9	289,0	308,8	266,6	266,0	289,5
Februar	284,9	296,4	303,8	254,3	267,0	271,0
Marts	294,3	279,1	312,0	300,9	287,3	327,4
April	289,7	292,2	302,3	290,1	291,9	289,6
Maj	289,0	295,1	310,3	279,1	290,0	311,8
Juni	293,2	298,2	310,4	312,6	318,5	332,0
Juli	290,3	294,9	315,1	276,7	269,7	286,9
August	293,8	296,8	310,6	279,9	292,9	306,8
September	291,7	299,9	313,7	301,9	312,2	319,4
Oktober	289,5	299,4	316,0	301,9	304,3	326,3
November	291,8	304,6	.	294,8	313,0	.
December	290,1	314,3	.	326,3	349,1	.

Firmaernes salg i udvalgte erhvervshovedgrupper

	Sæsonkorrigeret						Ikke-sæsonkorrigeret		
	Sept. 2017	Okt. 2017	Æn-dring	Maj 2017 - juli 2017	Aug. 2017 - okt. 2017	Æn-dring	Okt. 2016	Okt. 2017	Æn-dring
	mia. kr.		pct.	mia. kr.		pct.	mia. kr.		pct.
I alt ekskl. energi mv.	313,7	316,0	0,7	935,9	940,2	0,5	304,3	326,3	7,2
I alt inkl. energi mv.	346,5	349,9	1,0	1.031,0	1.039,8	0,9	331,2	357,2	7,8
Heraf:									
Landbrug, skovbrug og fiskeri	9,2	8,1	-11,8	30,1	26,9	-10,7	8,8	7,9	-10,4
Industri	64,1	64,0	-0,1	190,0	192,7	1,4	63,6	65,1	2,4
Bygge og anlæg	22,1	21,9	-0,9	66,4	65,7	-0,9	22,0	23,9	8,5
Handel	116,3	115,7	-0,5	342,3	346,4	1,2	109,6	117,2	7,0
<i>Handel med biler og motorcykler</i>	11,9	12,5	5,1	37,2	36,7	-1,6	11,8	13,2	11,3
<i>Engroshandel</i>	75,7	74,7	-1,3	221,5	224,3	1,3	69,7	75,8	8,7
<i>Detailhandel</i>	28,8	28,5	-0,8	83,6	85,5	2,2	28,1	28,3	0,9
Transport	33,7	34,9	3,5	101,5	102,7	1,3	32,5	34,9	7,3
Hoteller og restauranter	5,1	5,2	1,9	15,0	15,3	2,4	5,1	5,5	7,3
Information og kommunikation	14,9	15,0	0,9	45,0	44,8	-0,4	14,2	14,8	4,7
Finansiering og forsikring	6,2	6,4	3,8	18,2	18,5	1,8	6,6	7,3	10,2
Ejendomshandel og udlejning	7,5	6,0	-19,5	18,2	18,8	3,4	9,1	10,2	11,7

Anm.: Visse ydelser er ikke momspligtige, fx personbefordring, så statistikken viser ikke alt salg.

Mere information: Se mere detaljerede oplysninger i Statistikbanken på www.dst.dk/stattabel/752.

Kilder og metoder: Statistikken er baseret på oplysninger, som firmaerne meddeler SKAT ved moms-angivelsen. Yderligere oplysninger om *Firmaernes køb og salg* kan ses på www.dst.dk/fiks_info. Køb og salg er opgjort i løbende priser uden moms, men inklusive punktafgifter. Der er anvendt indirekte sæsonkorrektion. For enkelte brancher er der ikke fundet sæsonbestemt variation. Firmaernes køb og salg består både af indenlandsk og udenlandsk handel, men oplysningerne om ikke-momspligtigt salg, herunder eksport, er behæftet med en vis usikkerhed. Det samme gælder dermed også firmaernes salg i alt.

Se nærmere beskrivelse i [statistikdokumentationen](#). Branchefordelingen er foretaget af Danmarks Statistik i overensstemmelse med branchenomenklaturen *Dansk Branchekode 2007 (DB07)* efter firmaets hovedbranche.

Næste offentliggørelse: *Firmaernes køb og salg for november 2017* udkommer 16. januar 2017.

Henvendelse: Pia Cordsen, tlf. 39 17 33 65, pco@dst.dk
Lina Pedersen, tlf. 39 17 36 75, lip@dst.dk