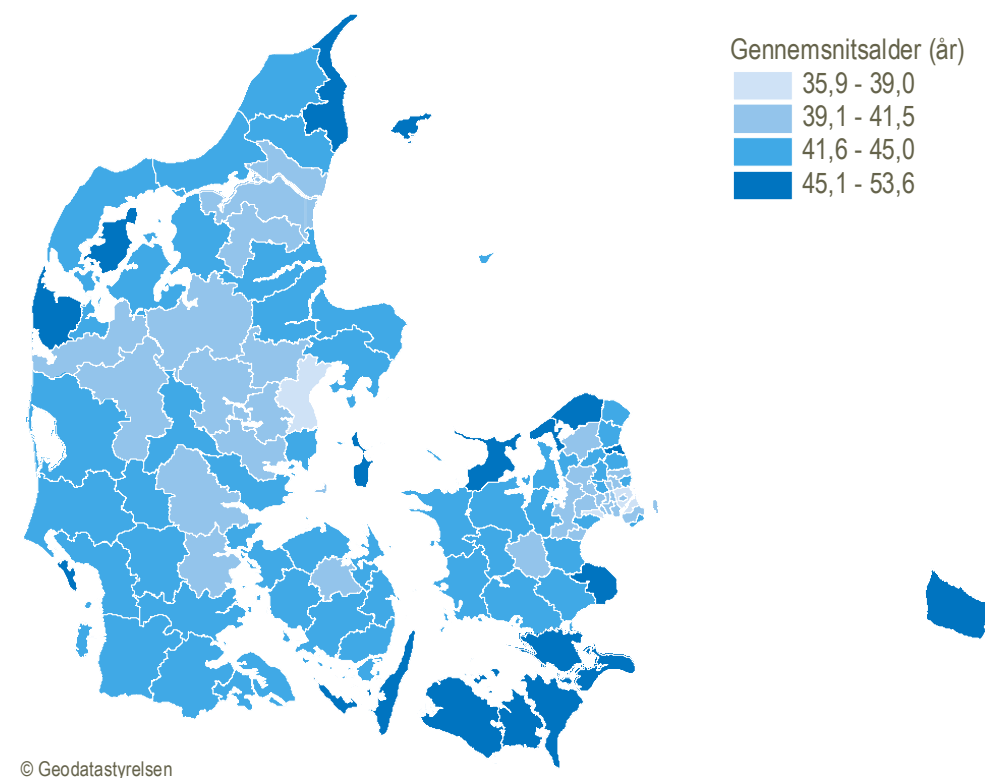


## København har den yngste befolkning

Den gennemsnitlige københavner er 35,9 år, hvilket er 5,6 år yngre end lands gennemsnittet på 41,5 år. Aarhus og Ishøj Kommuner har de næst yngste befolkninger med hhv. 37,7 og 38,8 år i gennemsnit. I Københavns Kommune er kun 10 pct. af befolkningen over 65 år, mens det gælder 19 pct. af befolkningen som helhed.

Gennemsnitlig alder i kommuner. 1. april 2018



### Små ø-kommuner har de ældste befolkninger

Læsø Kommune har den ældste befolkning med en gennemsnitsalder på 53,6 år eller næsten 18 år mere end i Københavns Kommune. Næst efter Læsø kommer de øvrige små ø-kommuner og Langeland Kommune med gennemsnitsaldre på mellem 49 og 52 år. Af de lidt større kommuner er det Odsherred, Bornholm og Lolland, der med gennemsnitsaldre omkring de 48 år har de ældste befolkninger. 38 pct. af Læsø Kommunes befolkning er over 65 år

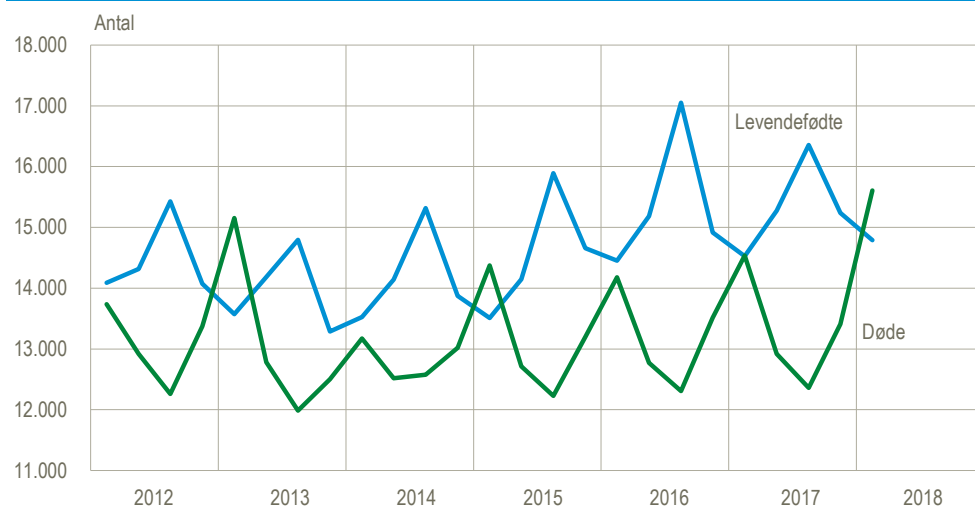
### København er blevet yngre

Befolkningen som helhed er i gennemsnit blevet 1,5 år ældre igennem de seneste ti år. I Københavns Kommune er befolkningen dog blevet 0,9 år yngre i samme periode, mens Læsø Kommunes befolkning er blevet 5,1 år ældre.

### Lidt flere fødte

Der blev født 14.788 børn i første kvartal, hvilket er knap 2 pct. flere end første kvartal sidste år. Fødselstallet for første kvartal er dermed steget siden 2015, og er nu det højeste siden første kvartal 2010.

## Fødte og døde på kvartaler



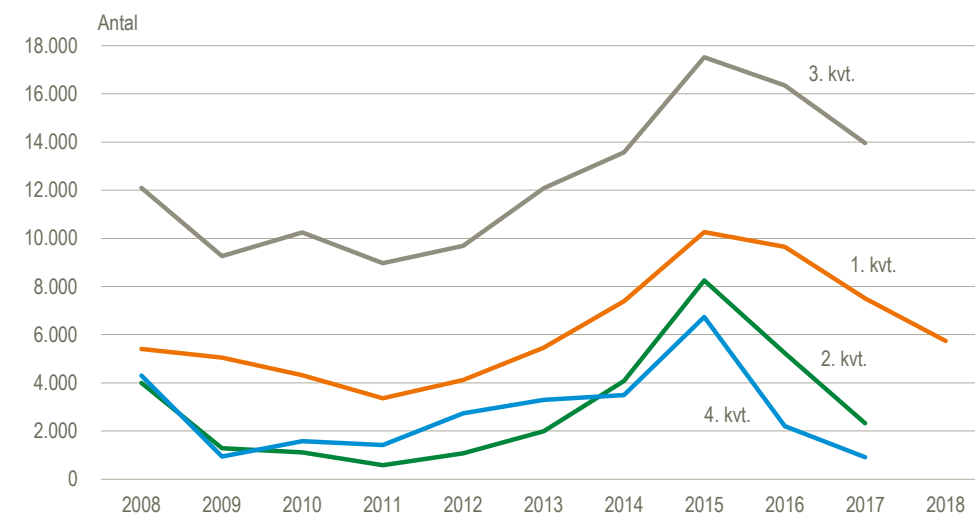
### Største antal døde i et kvartal siden 2003

15.605 personer døde i årets første kvartal, hvilket er det højeste antal døde i et kvartal siden første kvartal 2003. I første kvartal 2018 døde 1.070 flere – svarende til 7 pct. flere – end i samme kvartal sidste år.

### Faldende nettoindvandring siden 2015

5.738 flere indvandrede i første kvartal til Danmark end der udvandrede. Nettoindvandringen, som er indvandrede minus udvandrede er dermed faldet med 44 pct. siden første kvartal 2015, hvor nettoindvandringen var på sit højeste.

## Nettoindvandrede på kvartaler



**Mere information:** Få mere information i Statistikbanken på [www.dst.dk/stattabel/1212](http://www.dst.dk/stattabel/1212).

**Kilder og metoder:** Statistikken baseres på oplysninger i Det Centrale Personregister (CPR). En detaljeret gennemgang af kilder og metoder findes i [statistikdokumentationen](#). Se også [emnesiden](#).

**Næste offentliggørelse:** *Befolkningens udvikling 2. kv. 2018* udkommer 16. august 2018.

**Henvendelse:** Amy Frølander, tlf. 39 17 36 26, [amf@dst.dk](mailto:amf@dst.dk)  
Connie Østberg, tlf. 39 17 33 84, [cbn@dst.dk](mailto:cbn@dst.dk)