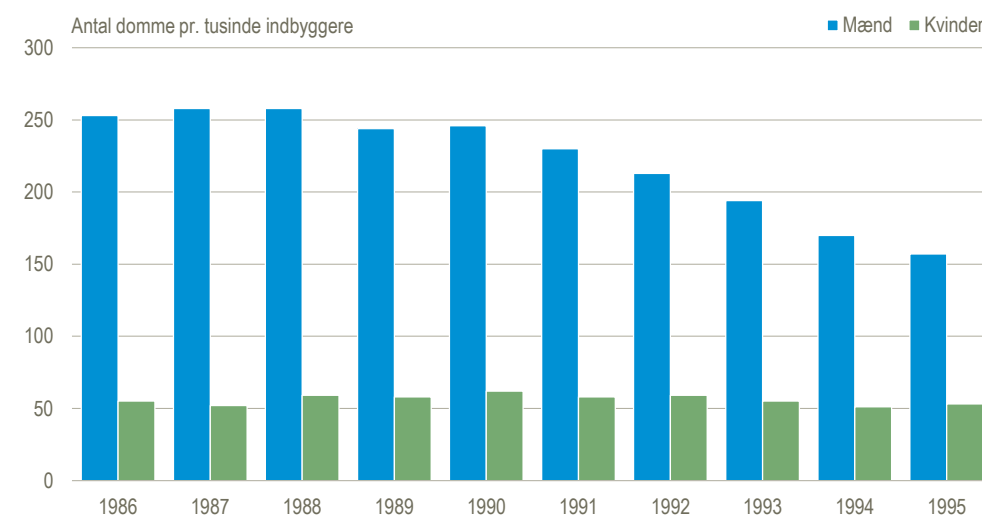


## 20-årige mænd har færre domme end tidligere

Mænd, der blev født i 1995, havde fået 157 domme pr. 1.000 indbyggere for overtrædelse af straffeloven, inden de fyldte 21 år. Det er væsentlig færre end blandt mænd, der blev født i den sidste halvdel af 1980'erne, hvor antallet lå på ca. 250 domme pr. 1.000 indbyggere. Det er femte år i træk, at antallet af domme falder for mændenes vedkommende. For kvinder ses ikke den samme udvikling. Kvinder født i 1995 havde fået 53 domme pr. 1.000 indbyggere, inden de fyldte 21 år. Det er et antal, der har ligget på nogenlunde samme niveau for alle fødselsårgangene siden 1986.

### Antal domme for overtrædelse af straffeloven ved alderen 20 år. Efter fødselsårgang og køn



### Ingen ændring i hvor mange domme, de dømte mænd har fået

Selv om antallet af domme pr. 1.000 mænd ved alderen 20 år har været faldende, er der ikke sket et fald i det gennemsnitlige antal domme blandt de mænd, der har fået en eller flere domme. Det har for alle fødselsårgangene 1986-1995 ligget lige omkring 1,8 domme.

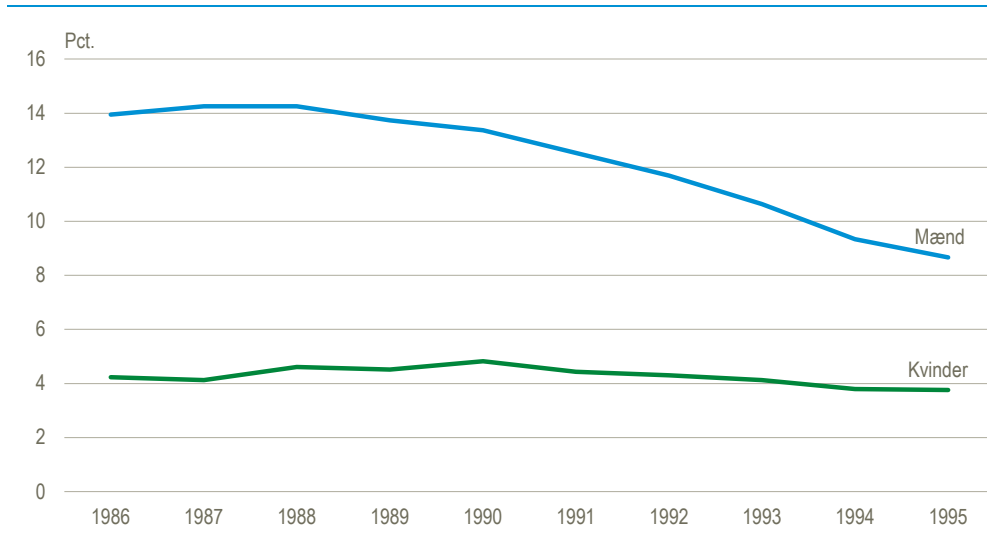
### Faldet skyldes, at der er færre mænd, der har fået en dom

Faldet i antal domme pr. 1.000 indbyggere skyldes derimod, at der er en faldende andel, der overhovedet har fået en dom som 20-årig. Blandt mænd født i 1986 havde 14 pct. fået en eller flere domme for overtrædelse af straffeloven, inden de fyldte 21 år. Fra og med 1989-årgangen begyndte denne andel at falde, og blandt mænd født i 1995 var der under 9 pct., der var dømt ved alderen 20 år.

### Også fald i andelen af 20-årige kvinder med en dom

Udviklingen har været mindre éntydig og markant for kvindernes vedkommende, men blandt kvinder født efter 1990 er det også en mindre og mindre andel, der har fået en dom som 20-årig.

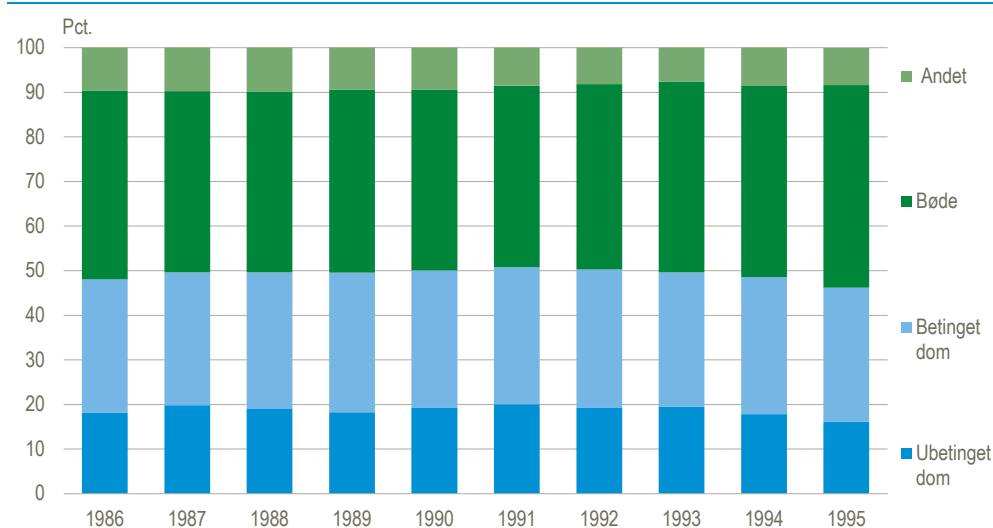
## Andel af fødselsårgangene 1986-1995 med dom efter straffeloven ved alderen 20 år



### Ingen markante ændringer i type af dom

Blandt de domme som mænd født i 1995 havde fået ved alderen 20 år, var 16 pct. ubetingede frihedsstraffe og 30 pct. betingede frihedsstraffe. Bøder udgjorde 45 pct. af samtlige domme. Denne fordeling på type af dom er stort set den samme for alle fødselsårgangene 1986-1995. Heller ikke blandt kvinderne har der været væsentlige ændringer i, hvordan dommene fordeles på type. For 1995-årgangen udgjorde frihedsstraffene 21 pct. (3 pct. ubetingede, 18 pct. betingede) og bøderne 74 pct.

### Domme ved alderen 20 år efter fødselsårgang og afgørelsestype. Mænd



Anm.: Inkluderer kun domme for overtrædelse af straffeloven.

**Mere information:** Se flere oplysninger i Statistikbanken på [www.dst.dk/stattabel/2149](http://www.dst.dk/stattabel/2149) og i årspublikationen *Kriminalitet 2016*, der udkommer 13. december 2017 og på emnesiden [www.dst.dk/emner/kriminalitet](http://www.dst.dk/emner/kriminalitet).

**Kilder og metoder:** Statistikken om *fødselsårgangenes kriminalitet 2016* omhandler personer, der var 14 år og havde bopæl i Danmark pr. 1.1. i hvert af årene 1980-2015. Se mere i [statistikdokumentationen](#).

**Næste offentliggørelse:** *Fødselsårgangenes kriminalitet 2017* udkommer uge 38 i 2018.

**Henvendelse:** Lisbeth Lavrsen, tlf. 39 17 31 03, [lil@dst.dk](mailto:lil@dst.dk)  
Iben Pedersen, tlf. 39 17 36 03, [ipe@dst.dk](mailto:ipe@dst.dk)