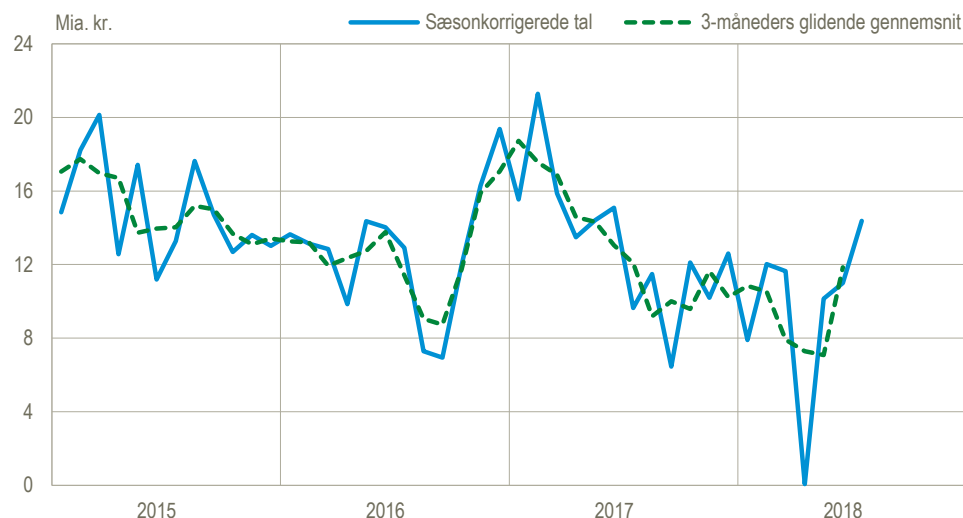


Varer og tjenester trak betalingsbalancen op i juli

I juli var der et overskud på betalingsbalancens løbende poster på 14,4 mia. kr. i sæsonkorrigerede tal. Det er en stigning på 3,4 mia. kr. i forhold til juni, som er forårsaget af en stigning i eksporten af tjenester samt et fald i importen af varer.

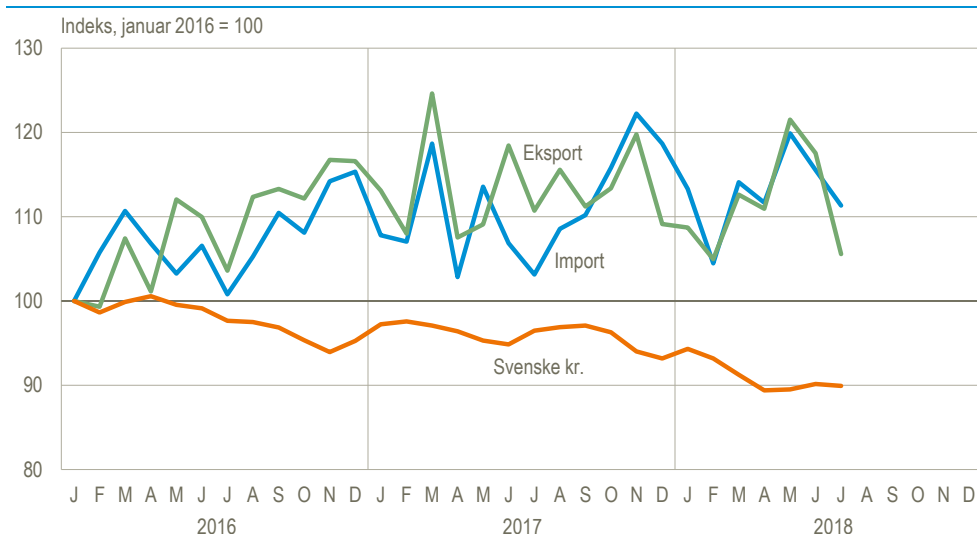
Betalingsbalancens løbende poster i alt, nettoindtægter, sæsonkorrigerede tal



Eksporten til Sverige fortsat på et højt niveau

Den svenske krone er faldet i værdi siden 2016. Dermed er danske eksportvarer og -tjenester blevet stadig dyrere for svenskerne. Trods fald de seneste måneder er den danske eksport til Sverige dog fortsat på et højt niveau, og Sverige er indtil nu i 2018 Danmarks tredjestørste eksportmarked.

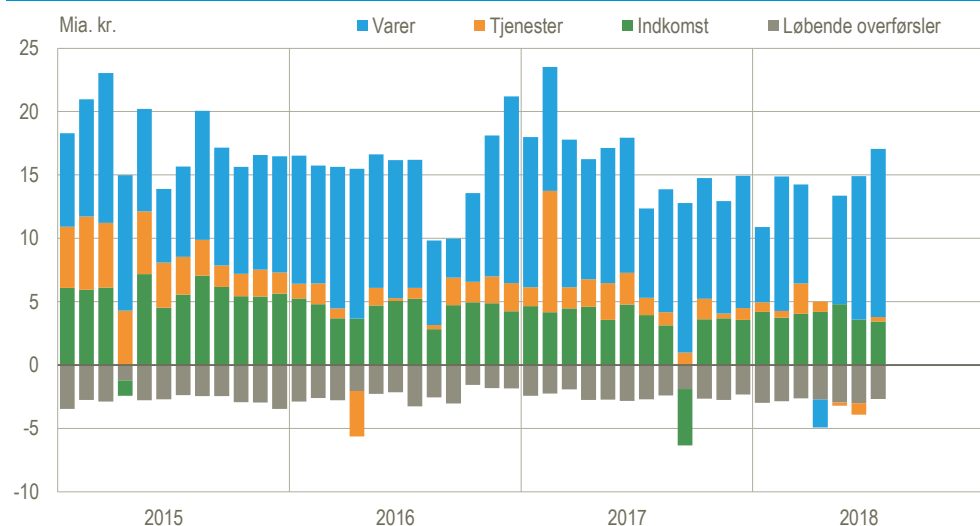
Import og eksport af varer og tjenester med Sverige



Ændringer i forhold til seneste offentliggørelse

Danmarks Statistik har nedjusteret overskuddet på betalingsbalancens løbende poster med 2,2 mia. kr. for 2017. For januar-juni 2018 er overskuddet nedjusteret med 3,5 mia. kr.

Betalingsbalancens løbende poster, bidrag til overskuddet, sæsonkorrigerede tal



Betalingsbalancens løbende poster

	Faktiske tal		Sæsonkorrigerede tal		
	Juli	2018		Januar-juli	
		Juni	Juli	2017	2018
	— mia. kr. —				
Løbende poster i alt	16,9	11,0	14,4	105,3	67,2
Indtægter	120,9	119,0	121,3	813,5	820,0
Udgifter	104,0	108,0	106,9	708,2	752,8
Varer	14,5	11,3	13,3	71,1	55,3
Eksport	64,2	66,0	66,2	433,8	444,5
Import	49,7	54,6	53,0	362,7	389,2
Tjenester	0,3	-0,9	0,3	21,7	3,7
Eksport	40,2	35,9	37,6	259,5	254,6
Import	39,9	36,8	37,2	237,8	250,9
Indkomst	5,2	3,6	3,4	30,2	28,0
Indtægter	15,0	15,0	15,4	105,6	106,4
Udgifter	9,8	11,5	11,9	75,4	78,5
Løbende overførsler	-3,1	-3,0	-2,7	-17,7	-19,8
Indtægter	1,6	2,0	2,1	14,6	14,4
Udgifter	4,6	5,0	4,8	32,3	34,2
Kapitaloverførsler mv	0,1	0,2	0,1	0,7	0,7

Mere information: Mere detaljerede oplysninger om betalingsbalancen kan ses på www.dst.dk/stattabel/747 i Statistikbanken, på [emnesiden](#) og kvartalsvis i abonnementsserien *Nationalregnskab og betalingsbalance* (Statistiske Efterretninger). Årsdata for betalingsbalancen med særlig fokus på tjenestehandlen er offentliggjort detaljeret i Statistikbanken på www.statistikbanken.dk/bb3. Denne udgivelse er en af flere konjunkturindikatorer fra Danmarks Statistik. Læs mere om konjunkturindikatorer og de nyeste nøgletal på www.dst.dk/konjunkturdata.

Kilder og metoder: Betalingsbalancen er en opgørelse over værdien af de økonomiske transaktioner med udlandet i en given periode. Der er definitions-mæssige forskelle mellem udenrigshandlen og betalingsbalancens varepost. Se flere oplysninger i statistikdokumentationerne i *Betalingsbalance* og *Udenrigshandel med tjenester*.

Næste offentliggørelse: *Betalingsbalancen over for udlandet august 2018* udkommer 9. oktober 2018.

Henvendelse: Agnes N. Urup, tlf. 39 17 31 83, anu@dst.dk