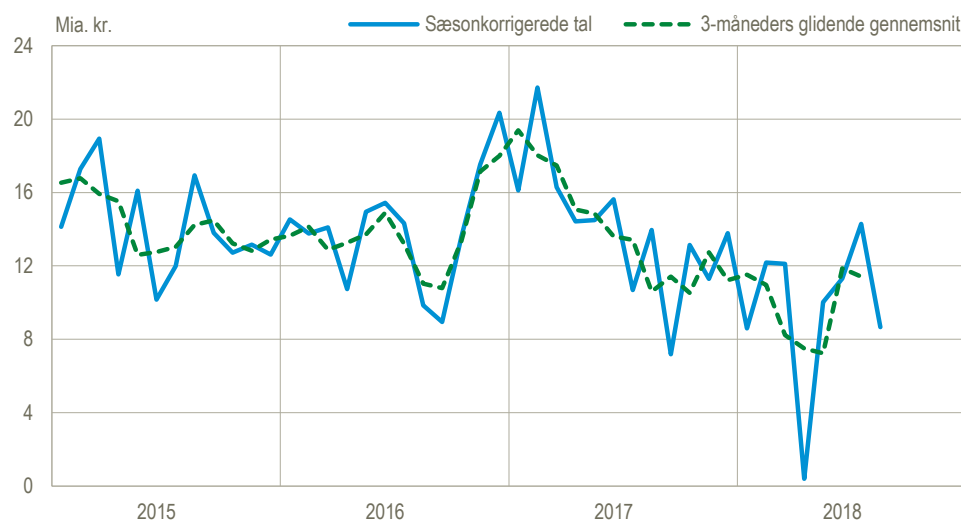


## Varer trak betalingsbalancen ned i august

I august var der et overskud på betalingsbalancens løbende poster på 8,7 mia. kr. i sæsonkorrigerede tal. Det er et fald på 5,6 mia. kr. i forhold til juli, som især er forårsaget af et fald i overskuddet på varer.

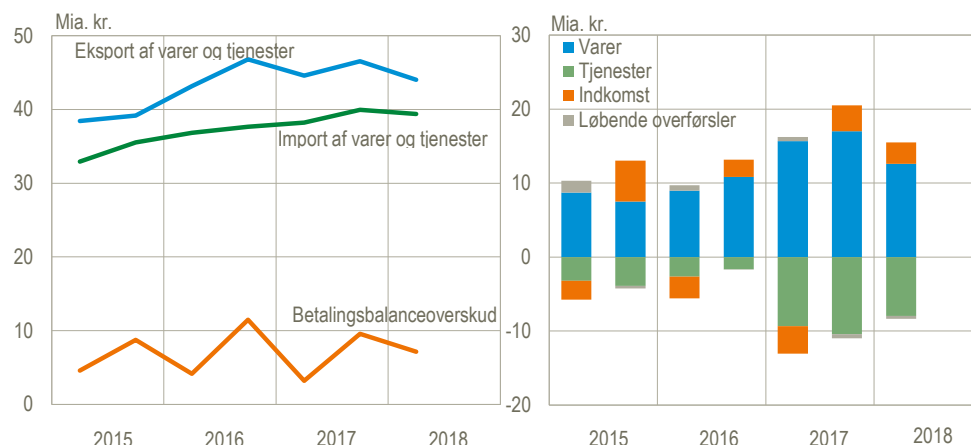
### Betalingsbalancens løbende poster i alt, nettoindtægter, sæsonkorrigerede tal



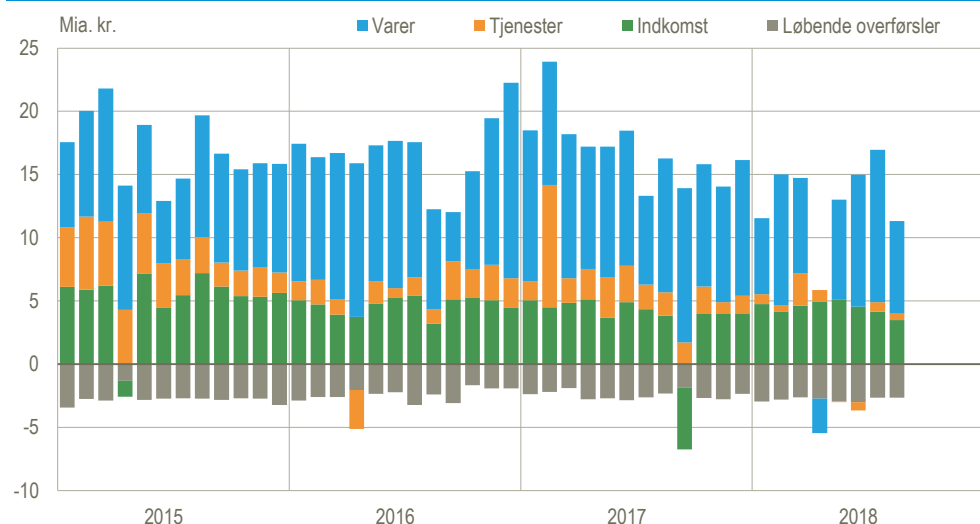
### Overskud på betalingsbalancen over for Storbritannien

Danmark havde i første halvår af 2018 et overskud på betalingsbalancens løbende poster over for Storbritannien på 7,1 mia. kr. Overskuddet skyldes hovedsagelig et overskud på varer på 12,6 mia. kr. Omvendt var der et underskud på handlen med tjenester på 7,9 mia. kr. Underskuddet på handlen med tjenester med Storbritannien ses bl.a. i bygge- og anlægstjenester samt andre forretningstjenester.

### Betalingsbalancens løbende poster over for Storbritannien, faktiske tal pr halvår



## Betalingsbalancens løbende poster, bidrag til overskuddet, sæsonkorrigerede tal



### Betalingsbalancens løbende poster

	Faktiske tal		Sæsonkorrigerede tal		
			2018		Januar-august
	August	Juli	August	2017	2018
	— mia. kr. —				
<b>Løbende poster i alt</b>	<b>9,1</b>	<b>14,3</b>	<b>8,7</b>	<b>123,3</b>	<b>77,5</b>
Indtægter	119,1	121,3	118,0	933,0	940,5
Udgifter	109,9	107,0	109,3	809,7	863,0
<b>Varer</b>	<b>6,8</b>	<b>12,0</b>	<b>7,3</b>	<b>81,4</b>	<b>58,8</b>
Eksport	63,1	65,8	63,6	495,5	506,8
Import	56,3	53,7	56,3	414,1	448,0
<b>Tjenester</b>	<b>3,5</b>	<b>0,8</b>	<b>0,5</b>	<b>25,4</b>	<b>5,3</b>
Eksport	39,5	37,8	37,2	297,1	292,8
Import	36,0	37,0	36,7	271,7	287,4
<b>Indkomst</b>	<b>1,1</b>	<b>4,2</b>	<b>3,5</b>	<b>36,2</b>	<b>35,8</b>
Indtægter	14,3	15,7	15,1	123,3	124,6
Udgifter	13,2	11,6	11,6	87,1	88,8
<b>Løbende overførsler</b>	<b>-2,3</b>	<b>-2,7</b>	<b>-2,7</b>	<b>-19,8</b>	<b>-22,4</b>
Indtægter	2,2	2,0	2,0	17,0	16,3
Udgifter	4,4	4,7	4,7	36,8	38,7
<b>Kapitaloverførsler mv</b>	<b>0,1</b>	<b>0,1</b>	<b>0,1</b>	<b>0,8</b>	<b>0,8</b>

## Særlige forhold ved denne offentliggørelse

### Ordinær revision

I forbindelse med denne offentliggørelse er der foretaget en ordinær revision af årene 2015-2017. Nedenstående tabel viser ændringerne for årene 2015-2017 samt de første syv måneder af 2018.

## Ændringer siden sidste offentliggørelse

	2015	2016	2017	2018
	mia. kr.			
<b>Løbende poster i alt</b>	<b>-10,0</b>	<b>15,0</b>	<b>11,6</b>	<b>4,1</b>
Indtægter	-0,3	19,9	6,6	4,3
Udgifter	9,7	4,9	-5,0	0,2
<b>Varer</b>	<b>-9,6</b>	<b>7,5</b>	<b>1,7</b>	<b>-2,5</b>
Eksport	-0,1	2,1	-1,3	-0,1
Import	9,5	-5,4	-3,0	1,9
<b>Tjenester</b>	<b>0,0</b>	<b>6,1</b>	<b>5,1</b>	<b>2,1</b>
Eksport	0,0	16,5	4,3	1,5
Import	0,0	10,4	-0,8	-0,6
<b>Indkomst</b>	<b>0,0</b>	<b>1,5</b>	<b>4,7</b>	<b>4,5</b>
Indtægter	0,0	1,3	3,5	3,5
Udgifter	0,0	-0,2	-1,2	-1,0
<b>Løbende overførsler</b>	<b>-0,4</b>	<b>0,0</b>	<b>0,1</b>	<b>0,0</b>
Indtægter	-0,2	0,1	0,0	-0,1
Udgifter	0,2	0,1	-0,1	-0,1

### Betalingsbalancens løbende poster i alt

Betalingsbalancens løbende poster er i forbindelse med årsrevisionerne af 2015 og 2016 nedjusteret med 10,0 mia. kr. for 2015 og opjusteret med 15,0 mia. kr. for 2016. I forbindelse med de løbende revisioner er 2017 opjusteret med 11,6 mia. kr. og de første syv måneder af 2018 er opjusteret med 4,1 mia. kr.

### Varer

Varer er bl.a. revideret som følge af en justeret estimeringsmodel for manglende eller delvist indberettet handel med EU-landene. Derudover er varerne revideret som følge af løbende kvalitetssikring og påvirker bl.a. handlen med tog og skibe. Endvidere er der revisioner som følge af varer, der ikke krydser grænsen. For 2015 skyldes revisionen især opjustering af import af bunkring.

### Tjenester

For tjenester er rejser revideret som følge af nye oplysninger om privates udlejning. Øvrige revisioner for tjenester sker som følge af ny information fra virksomheder og påvirker bl.a. bygge- og anlægstjenester.

### Formueindkomst

Ændringerne i formueindkomsten kan primært henføres til Danmarks Nationalbanks indarbejdelse af årsregnskabsoplysninger. Indtil årsregnskabsoplysningerne kan indarbejdes, bygger opgørelsen af formueindkomsten delvist på et skøn.

---

**Mere information:** Mere detaljerede oplysninger om betalingsbalancen kan ses på [www.dst.dk/stattabel/747](http://www.dst.dk/stattabel/747) i Statistikbanken, på [emnesiden](#) og kvartalsvis i abonnementsserien *Nationalregnskab og betalingsbalance* (Statistiske Efterretninger). Årsdata for betalingsbalancen med særlig fokus på tjenestehandlen er offentliggjort detaljeret i Statistikbanken på [www.statistikbanken.dk/bb3](http://www.statistikbanken.dk/bb3). Denne udgivelse er en af flere konjunkturindikatorer fra Danmarks Statistik. Læs mere om konjunkturindikatorer og de nyeste nøgletal på [www.dst.dk/konjunkturdata](http://www.dst.dk/konjunkturdata).

**Kilder og metoder:** Betalingsbalancen er en opgørelse over værdien af de økonomiske transaktioner med udlandet i en given periode. Der er definitions-mæssige forskelle mellem udenrigshandlen og betalingsbalancens varepost. Se flere oplysninger i statistikdokumentationerne i *Betalingsbalance* og *Udenrigshandel med tjenester*.

**Næste offentliggørelse:** *Betalingsbalancen over for udlandet august 2018* udkommer 9. oktober 2018.

**Henvendelse:** Agnes N. Urup, tlf. 39 17 31 83, [anu@dst.dk](mailto:anu@dst.dk)