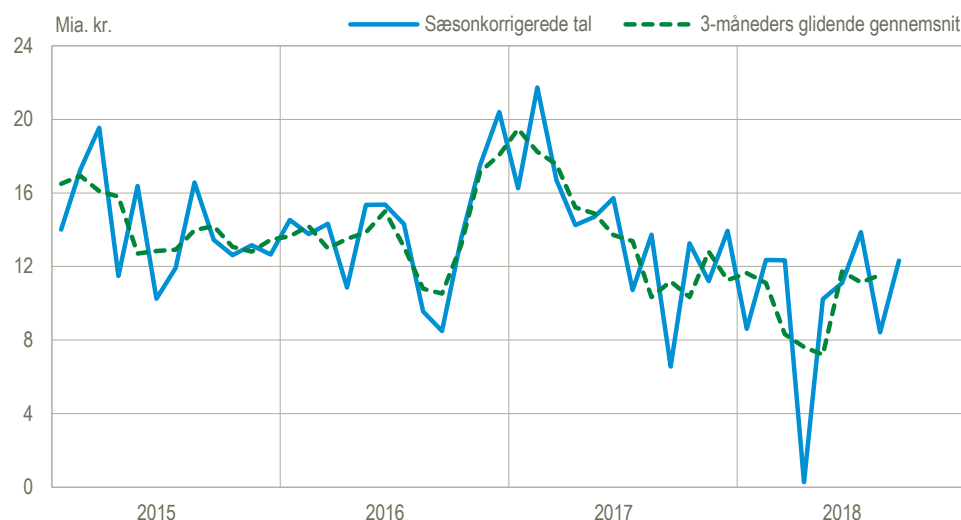


Fald i vareimporten trækker overskuddet op

I september var der et overskud på betalingsbalancens løbende poster på 12,3 mia. kr. i sæsonkorrigerede tal, hvilket er en stigning på 3,9 mia. kr. i forhold til august. Det er især et fald i importen af varer, som trækker overskuddet op.

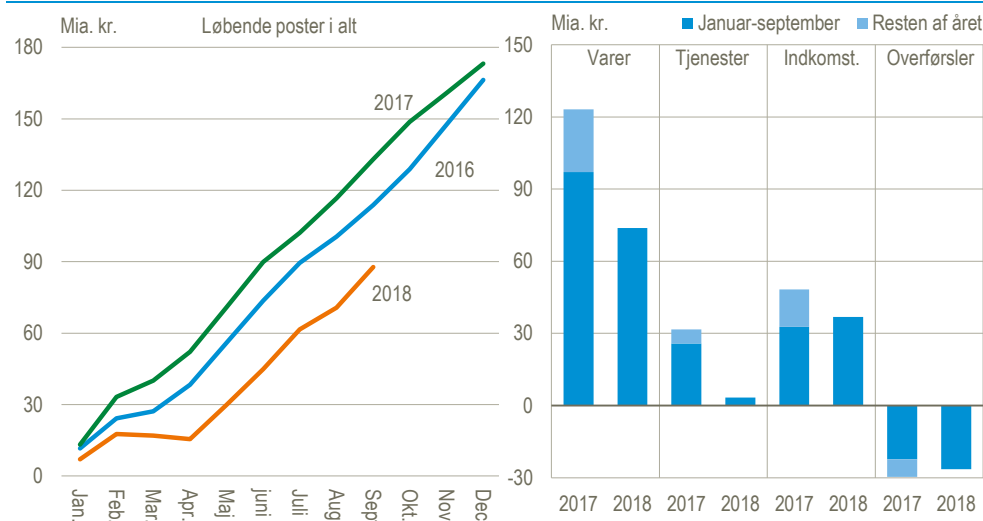
Betalingsbalancens løbende poster i alt, nettoindtægter, sæsonkorrigerede tal



Varer og tjenester trækker overskuddet ned i 2018

Set over de første ni måneder af 2018 var overskuddet på betalingsbalancen 45,3 mia. kr. lavere end i samme periode i 2017. Denne udvikling skyldes primært fald i overskuddet på varer med 23,1 mia. kr. og på tjenester med 22,3 mia. kr. som følge af stigninger i importen. Overskuddet på indkomst steg med 4,2 mia. kr., mens underskuddet på overførsler blev øget med 4,1 mia. kr.

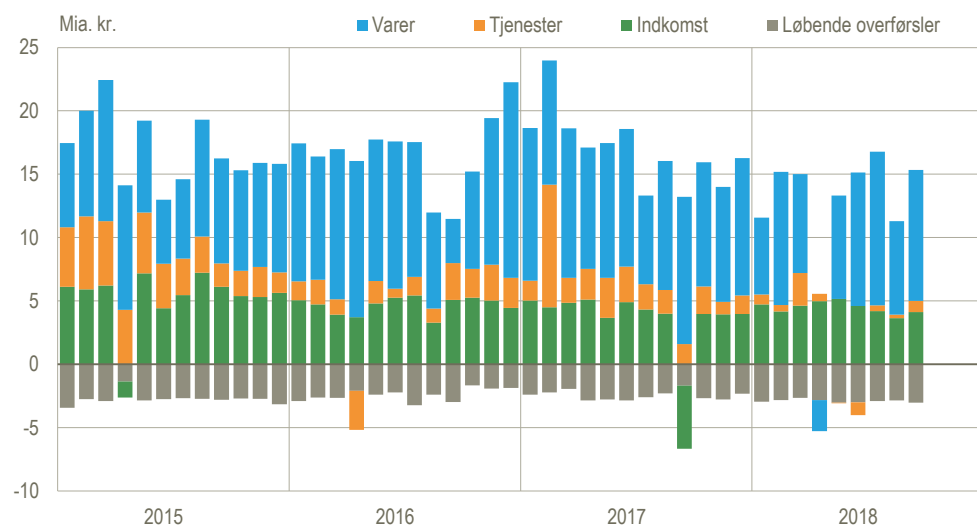
Betalingsbalancen, akkumuleret og fordelt på poster, faktiske tal



Ændringer i forhold til seneste offentliggørelse

I forhold til seneste offentliggørelse er overskuddet på betalingsbalancens løbende poster for januar-august 2018 nedjusteret med 0,9 mia. kr. (i faktiske tal).

Betalingsbalancens løbende poster, bidrag til overskuddet, sæsonkorrigeret



Betalingsbalancens løbende poster

	Faktiske tal	Sæsonkorrigerede tal			
		2018		Januar-september	
		September	August	September	2017
		mia. kr.			
Løbende poster i alt	17,1	8,4	12,3	130,3	89,5
Indtægter	118,1	118,0	118,3	1 050,6	1 058,3
Udgifter	101,0	109,6	105,9	920,3	968,8
Varer	11,9	7,4	10,3	93,6	70,5
Eksport	64,1	63,9	63,9	559,1	571,0
Import	52,2	56,6	53,5	465,5	500,6
Tjenester	1,0	0,3	0,9	27,1	5,0
Eksport	36,3	36,9	36,8	332,8	328,7
Import	35,3	36,6	36,0	305,7	323,7
Indkomst	7,2	3,6	4,1	31,4	40,2
Indtægter	15,8	15,2	15,6	138,7	140,4
Udgifter	8,6	11,5	11,5	107,4	100,2
Løbende overførsler	-3,0	-2,9	-3,0	-21,7	-26,1
Indtægter	1,9	2,0	1,9	20,0	18,2
Udgifter	4,9	4,9	4,9	41,7	44,4
Kapitaloverførsler mv	0,1	0,1	0,1	0,8	0,4

Mere information: Mere detaljerede oplysninger om betalingsbalancen kan ses på www.dst.dk/stattabel/747 i Statistikbanken, på [emnesiden](#) og kvartalsvis i abonnementsserien *Nationalregnskab og betalingsbalance* (Statistiske Efterretninger). Årsdata for betalingsbalancen med særligt fokus på tjenestehandlen er offentliggjort detaljeret i Statistikbanken på www.statistikbanken.dk/bb3. Denne udgivelse er en af flere konjunkturindikatorer fra Danmarks Statistik. Læs mere om konjunkturindikatorer og de nyeste nøgletal på www.dst.dk/konjunkturdata.

Kilder og metoder: Betalingsbalancen er en opgørelse over værdien af de økonomiske transaktioner med udlandet i en given periode. Der er definitions-mæssige forskelle mellem udenrigshandlen og betalingsbalancens varepost. Se flere oplysninger i statistikdokumentationerne i *Betalingsbalance* og *Udenrigshandel med tjenester*.

Næste offentliggørelse: *Betalingsbalancen over for udlandet oktober 2018* udkommer 10. december 2018.

Henvendelse: Agnes N. Urup, tlf. 39 17 31 83, anu@dst.dk