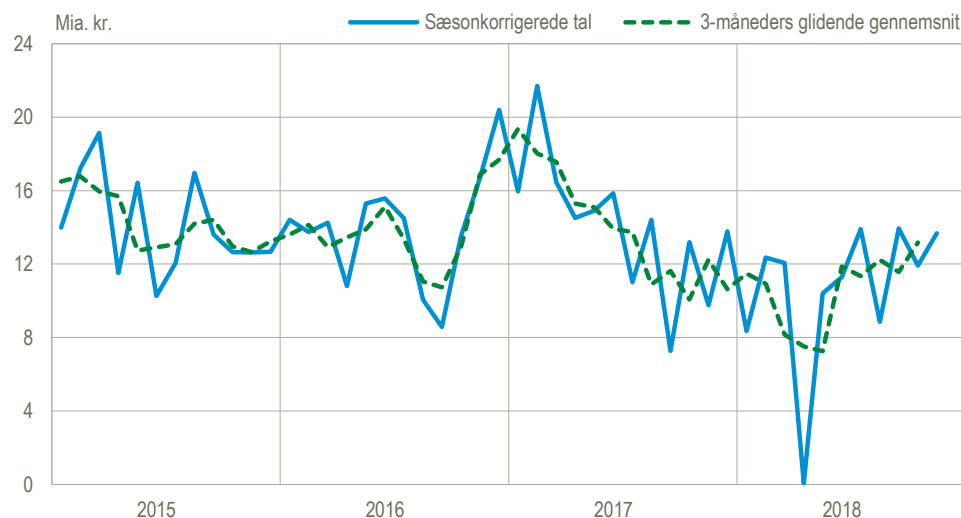


Øget overskud i november

I november var der et overskud på betalingsbalancens løbende poster på 13,7 mia. kr. i sæsonkorrigerede tal, hvilket er en stigning på 1,8 mia. kr. i forhold til oktober. Det er stigninger i overskuddet på varer og tjenester, som trækker overskuddet op.

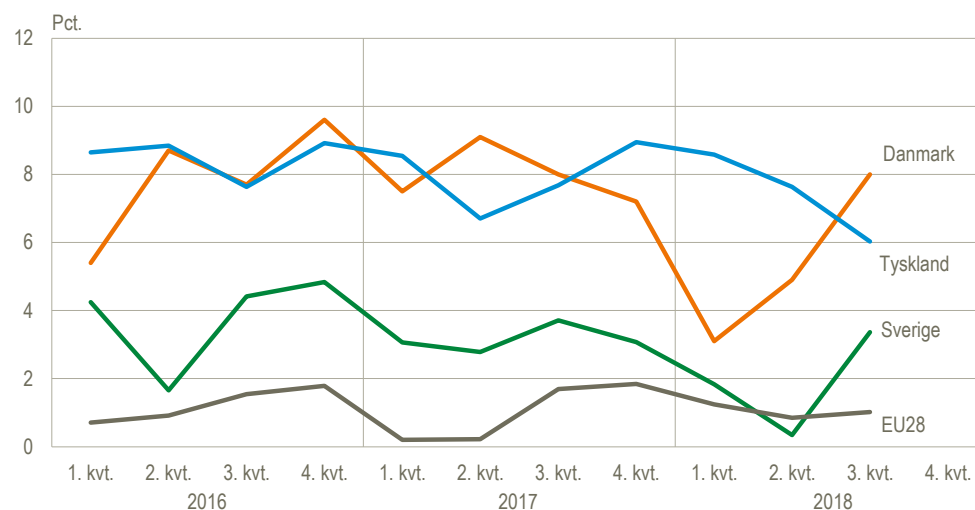
Betalingsbalancens løbende poster i alt, nettoindtægter, sæsonkorrigerede tal



Stort overskud ift. BNP sammenlignet med andre lande

På trods af en nedgang i overskuddet i begyndelsen af 2018 er overskuddet på betalingsbalancen højt i international sammenhæng. I tredje kvartal 2018 udgjorde Danmarks overskud på betalingsbalancen 8,0 pct. af BNP. Generelt er Danmarks overskud i pct. af BNP højere end flere af Danmarks vigtigste samhandelspartnere og EU28, mens det er på niveau med Danmarks største samhandelspartner Tyskland

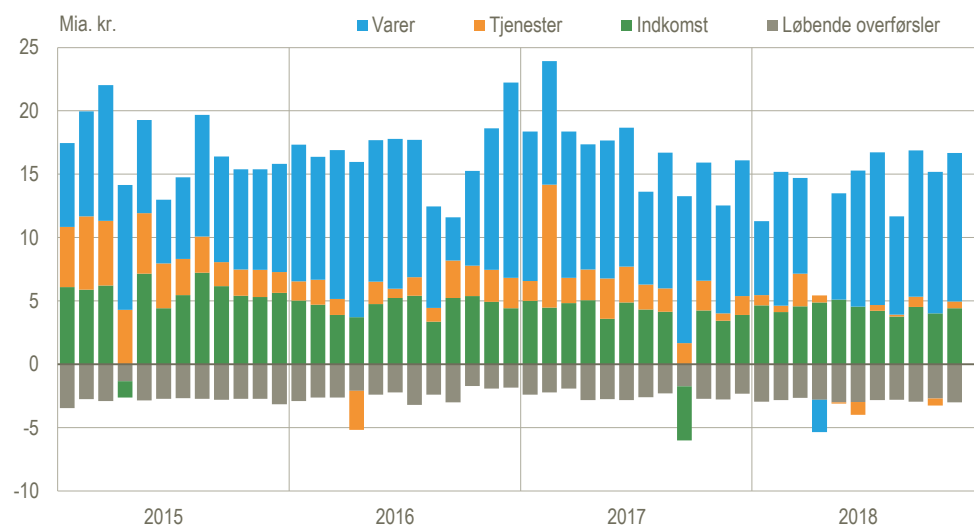
Overskud på betalingsbalancen i procent af BNP



Ændringer i forhold til seneste offentliggørelse

I forhold til seneste offentliggørelse er overskuddet på betalingsbalancens løbende poster for januar-oktober 2018 nedjusteret 0,4 mia. kr. (i faktiske tal).

Betalingsbalancens løbende poster, bidrag til overskuddet, sæsonkorrigeret



Betalingsbalancens løbende poster

	Faktiske tal		Sæsonkorrigerede tal		
			2018		Januar-november
	November	Oktober	November	2017	2018
	mia. kr.				
Løbende poster i alt	16,6	11,9	13,7	155,0	116,8
Indtægter	121,1	119,8	120,1	1 282,0	1 299,1
Udgifter	104,5	107,9	106,5	1 127,0	1 182,3
Varer	12,7	11,2	11,7	112,4	94,8
Eksport	70,0	65,9	66,6	683,8	705,0
Import	57,3	54,8	54,8	571,4	610,1
Tjenester	1,3	-0,6	0,5	30,2	4,7
Eksport	35,5	36,5	36,5	405,4	401,2
Import	34,2	37,1	36,0	375,2	396,4
Indkomst	5,4	4,0	4,4	39,6	48,8
Indtægter	14,0	15,3	15,0	168,8	170,6
Udgifter	8,6	11,3	10,6	129,1	121,8
Løbende overførsler	-2,8	-2,7	-3,0	-27,2	-31,6
Indtægter	1,6	2,0	2,0	24,1	22,3
Udgifter	4,4	4,7	5,0	51,3	53,9
Kapitaloverførsler mv	0,1	0,1	0,1	1,0	0,5

Mere information: Mere detaljerede oplysninger om betalingsbalancen kan ses på www.dst.dk/stattabel/747 i Statistikbanken, på [emnesiden](#) og kvartalsvis i abonnementsserien *Nationalregnskab og betalingsbalance* (Statistiske Efterretninger). Årsdata for betalingsbalancen med særligt fokus på tjenestehandlen er offentliggjort detaljeret i Statistikbanken på www.statistikbanken.dk/bb3. Denne udgivelse er en af flere konjunkturindikatorer fra Danmarks Statistik. Læs mere om konjunkturindikatorer og de nyeste nøgletal på www.dst.dk/konjunkturdata.

Kilder og metoder: Betalingsbalancen er en opgørelse over værdien af de økonomiske transaktioner med udlandet i en given periode. Der er definitions-mæssige forskelle mellem udenrigshandlen og betalingsbalancens varepost. Se flere oplysninger i statistikdokumentationerne i *Betalingsbalance* og *Udenrigshandel med tjenester*.

Næste offentliggørelse: *Betalingsbalancen over for udlandet december 2018* udkommer 8. februar 2019.

Henvendelse: Agnes N. Urup, tlf. 39 17 31 83, anu@dst.dk