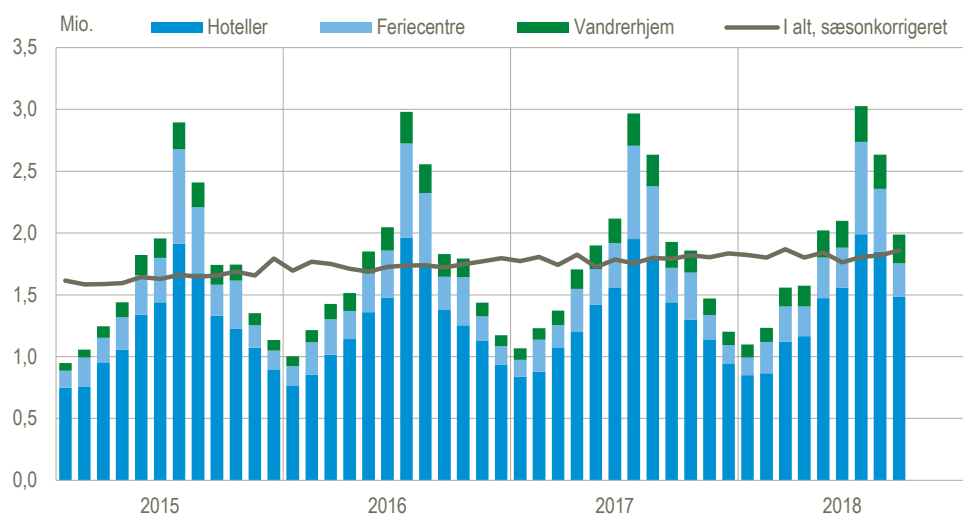


## Fremgangen i overnatninger fortsætter

Det samlede antal overnatninger på hoteller, feriecentre og vandrerhjem var 2,2 pct. højere i september end i august, når der korrigeres for normale sæsonudsving. Stigningen skal bl.a. ses i lyset af en august måned, hvor overnatningerne samlet steg med 0,7 pct. i forhold til juli. Hotelovernatningerne steg i september med 1,6 pct. i forhold til august, mens overnatninger på feriecentre og vandrerhjem i samme periode steg med hhv. 4,1 pct. og 3 pct. I denne offentliggørelse er der fokus på, hvilke lande, foruden Danmark, gæsterne på de danske hoteller, feriecentre og vandrerhjem typisk kommer fra. Den viser en markant stigning i overnatninger foretaget af gæster langvejs fra.

### Overnatninger på hoteller, feriecentre og vandrerhjem, faktiske og sæsonkorrigerede tal



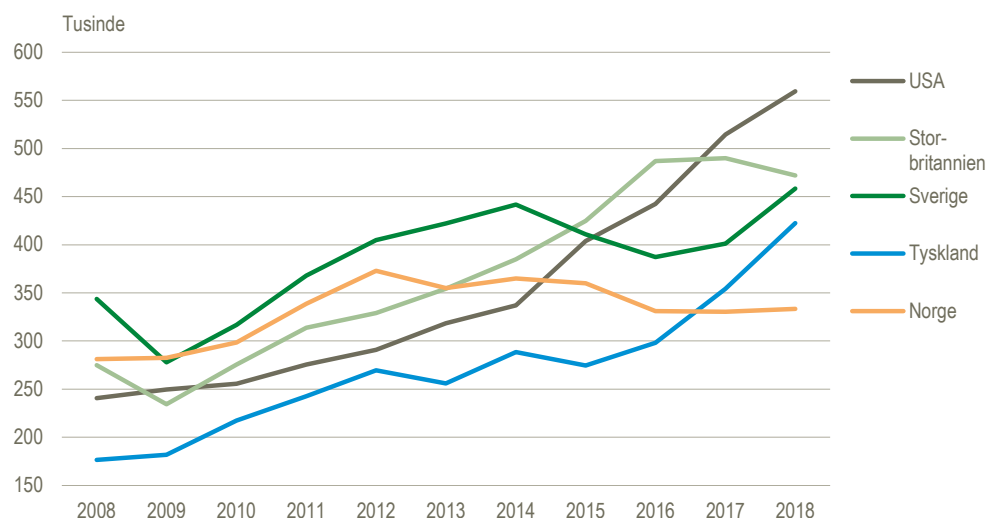
### Overnatninger på hoteller, feriecentre og vandrerhjem, sæsonkorrigerede tal. 2018

	Apr.	Maj	Juni	Juli	Aug.	Sept.	Juli - sept./ apr. - juni	Sept./ aug.
	1.000						pct.	
<b>I alt</b>	<b>1 801,8</b>	<b>1 843,9</b>	<b>1 763,7</b>	<b>1 805,4</b>	<b>1 818,2</b>	<b>1 858,2</b>	<b>1,3</b>	<b>2,2</b>
Hoteller	1 285,6	1 320,8	1 291,4	1 305,3	1 326,7	1 348,6	2,1	1,6
Feriecentre	331,6	338,4	293,2	322,4	307,9	320,4	-1,3	4,1
Vandrerhjem	184,6	184,6	179,1	177,7	183,7	189,2	0,4	3,0

### Næsten fordobling af udenlandske overnatninger i København på ti år

I perioden januar-september 2008 var der i faktiske tal næsten 2,34 mio. udenlandske overnatninger på hoteller, feriecentre og vandrerhjem i København. I samme periode 2018 var antallet af udenlandske overnatninger næsten fordoblet til mere end 4,45 mio. For ti år siden var det gæster fra Sverige, som med 343.500 overnatninger stod for den største andel af udenlandske overnatninger. Derefter kom Norge med 281.100, Storbritannien med 274.900 og USA med 240.700 overnatninger.

### Udenlandske overnatninger i København fordelt efter nationalitet, år til dato

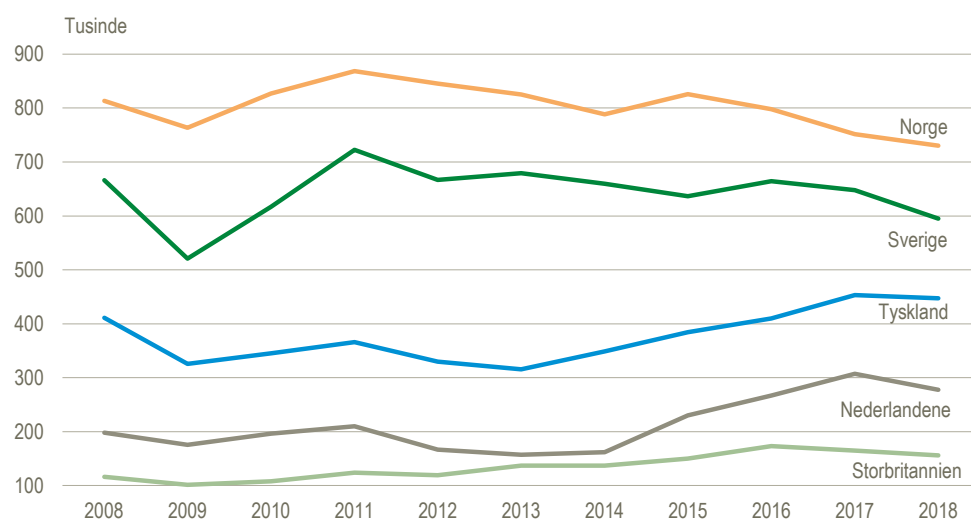


**USA står nu for den største andel af udenlandske overnatninger i København**  
Ti år senere, i januar-september 2018, er det nu gæster fra USA, som med 559.300 overnatninger står for den største andel af udenlandske overnatninger i København. Storbritannien er rykket op på andenpladsen med 472.200 overnatninger, mens svenskerne og tyskerne står for den tredje- og fjerdestørste andel med hhv. 458.500 og 422.500 overnatninger.

### Norge har størst andel af udenlandske overnatninger uden for København

Hvis man kigger på den øvrige del af landet, er det Norge, som med 730.000 overnatninger står for den største andel af udenlandske overnatninger på hoteller, feriecentre og vandrerhjem i perioden januar-september 2018. Norge lå også nr. 1 i samme periode i 2008 med 813.100 overnatninger. Svenske overnatninger udgjorde såvel i 2008 som i 2018 den næststørste andel, ligesom tredje- og fjerdepladsen uændret indtages af hhv. Tyskland og Nederlandene. Det samlede antal udenlandske overnatninger uden for København er fra januar-september 2008 til samme periode 2018 steget med 17,7 pct. til næsten 3,2 mio.

### Udenlandske overnatninger i den øvrige del af Danmark fordelt efter nationalitet, år til dato



**Overnatninger, faktiske tal**

	September		Æn- dring	Året til dato		Æn- dring
	2017	2018		2017	2018	
	1.000		pct.	1.000		pct.
<b>I alt</b>	<b>2 739,1</b>	<b>2 783,8</b>	<b>2</b>	<b>27 982,0</b>	<b>28 885,3</b>	<b>3</b>
Heraf danske	1 817,4	1 813,9	0	17 523,0	17 771,6	1
Region Hovedstaden og Sjælland	1 252,9	1 313,5	5	11 490,5	11 983,8	4
Resten af Danmark	1 486,2	1 470,4	-1	16 491,6	16 901,5	2
<b>Hoteller mv.</b>	<b>1 440,1</b>	<b>1 483,3</b>	<b>3</b>	<b>12 164,2</b>	<b>12 353,9</b>	<b>2</b>
Heraf danske	866,2	880,8	2	6 699,8	6 735,2	1
Region Hovedstaden og Sjælland	847,3	895,0	6	7 185,3	7 386,6	3
Resten af Danmark	592,8	588,3	-1	4 978,9	4 967,3	0
<b>Feriecentre</b>	<b>277,7</b>	<b>271,6</b>	<b>-2</b>	<b>3 181,7</b>	<b>3 100,4</b>	<b>-3</b>
Heraf danske	228,4	223,1	-2	2 116,8	2 110,4	0
Region Hovedstaden og Sjælland	65,7	63,7	-3	742,5	711,3	-4
Resten af Danmark	211,9	207,8	-2	2 439,2	2 389,1	-2
<b>Campingpladser</b>	<b>752,4</b>	<b>740,7</b>	<b>-2</b>	<b>10 156,7</b>	<b>10 610,3</b>	<b>4</b>
Heraf danske	581,6	557,4	-4	7 518,4	7 633,9	2
Region Hovedstaden og Sjælland	175,7	172,6	-2	2 194,7	2 276,9	4
Resten af Danmark	576,6	568,2	-1	7 961,9	8 333,4	5
<b>Vandrerhjem</b>	<b>208,9</b>	<b>232,8</b>	<b>11</b>	<b>1 570,1</b>	<b>1 774,6</b>	<b>13</b>
Heraf danske	112,4	126,2	12	732,0	765,2	5
Region Hovedstaden og Sjælland	145,6	165,9	14	1 071,4	1 287,9	20
Resten af Danmark	63,3	66,9	6	498,7	486,7	-2
<b>Lystbådehavne</b>	<b>60,0</b>	<b>55,5</b>	<b>-7</b>	<b>909,3</b>	<b>1 046,2</b>	<b>15</b>
Heraf danske	28,8	26,5	-8	456,0	526,9	16
Region Hovedstaden og Sjælland	18,5	16,4	-12	296,6	321,1	8
Resten af Danmark	41,5	39,2	-6	612,7	725,0	18

**Mere information:** Se flere tal i Statistikbanken på [www.dst.dk/stattabel/131](http://www.dst.dk/stattabel/131) og [www.statistikbanken.dk/2466](http://www.statistikbanken.dk/2466).

**Kilder og metoder:** Se mere på [emnesiderne](#) og i statistikdokumentationerne: [Overnatninger på hoteller, feriecentre og vandrerhjem](#), [Overnatninger på campingpladser](#) og [Overnatninger i lystbådehavne](#). Anvendelsen af sæsonkorrektio n er behæftet med usikkerhed. Dette gør sig især gældende ved helligdage som påske og pinse, der ligger i forskellige måneder fra år til år. Hvis påskeferien ligger i såvel marts som starten af april, vil sæsonkorrektio n være særlig usikker. Camping- og lystbådestatistikken er ikke sæsonkorrigeret.

**Næste offentliggørelse:** *Overnatninger på hoteller, feriecentre, campingpladser og vandrerhjem mv. oktober 2018* udkommer 7. december 2018.

**Henvendelse:** Else-Marie Rasmussen, tlf. 39 17 33 62, [emr@dst.dk](mailto:emr@dst.dk)