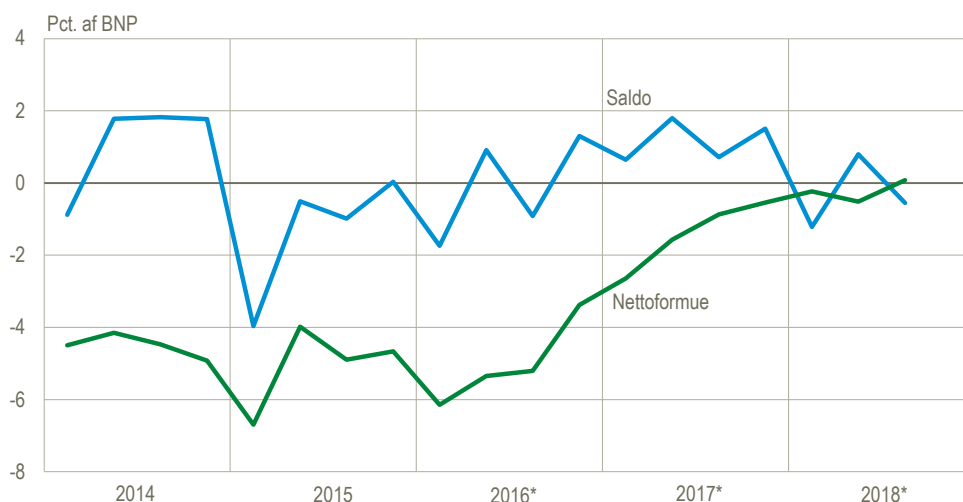


Offentlig finansiel nettogæld vendt til nettoformue

Ved udgangen af tredje kvartal 2018 blev den finansielle nettogæld vendt til en nettoformue. Det er første gang siden udgangen af tredje kvartal 2011. Nettogælden var i andet kvartal 2018 nedbragt til 11,5 mia. kr., og trods et offentligt underskud på 3,0 mia. kr. i tredje kvartal 2018, blev gælden vendt til en formue på 1,8 mia. kr. Formueopbygningen skyldes hovedsageligt kursstigninger på statens børsnoterede selskab Ørsted A/S samt kursfald på skatkammerbeviser og statsobligationer.

Offentlig saldo og nettoformue

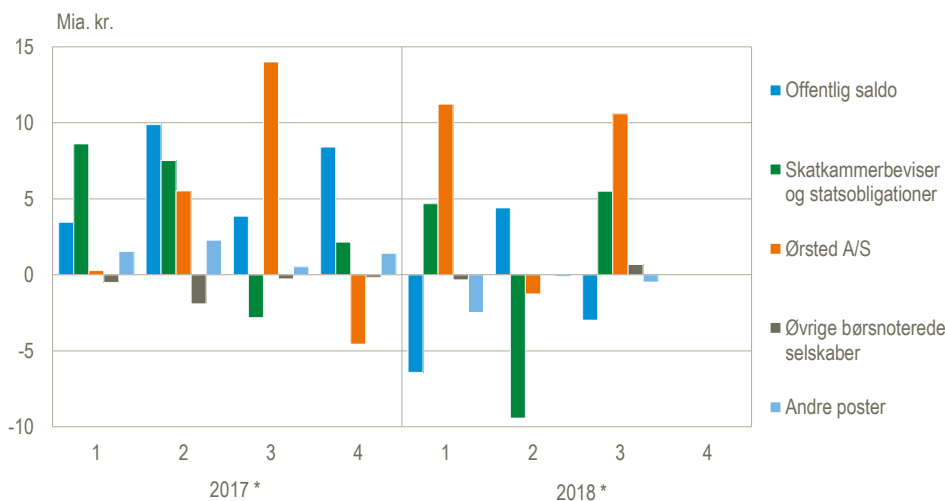


Anm.: Saldoen er sat i forhold til BNP som opgjort i statistikbanktabellen **NKN1** og nettoformuen er sat i forhold til BNP som opgjort i statistikbanktabellen **NAN1**. Det foreløbige BNP-skøn for 2018 er hentet fra *Økonomisk Redegørelse – december 2018*. Den offentlige nettoformue beregnes ved at trække passiverne fra de finansielle aktiver (opgjort i markedsværdi).
*Foreløbige tal.

Ørsted A/S årsag til halvdelen af faldet i den finansielle nettogæld siden 2017

I begyndelsen af 2017 var der en finansiel nettogæld på 71,0 mia. kr., og flere effekter har bidraget til at vende gælden til en formue. I perioden har kursstigninger på Ørsted A/S været årsag til hele 49,2 pct. af faldet. Det akkumulerede overskud på den offentlige saldo bidrager med 28,3 pct., mens kursreguleringer på skatkammerbeviser og statsobligationer er årsag til 22,3 pct. af faldet.

Forbedring af den offentlige finansielle nettogæld fordelt på effekter



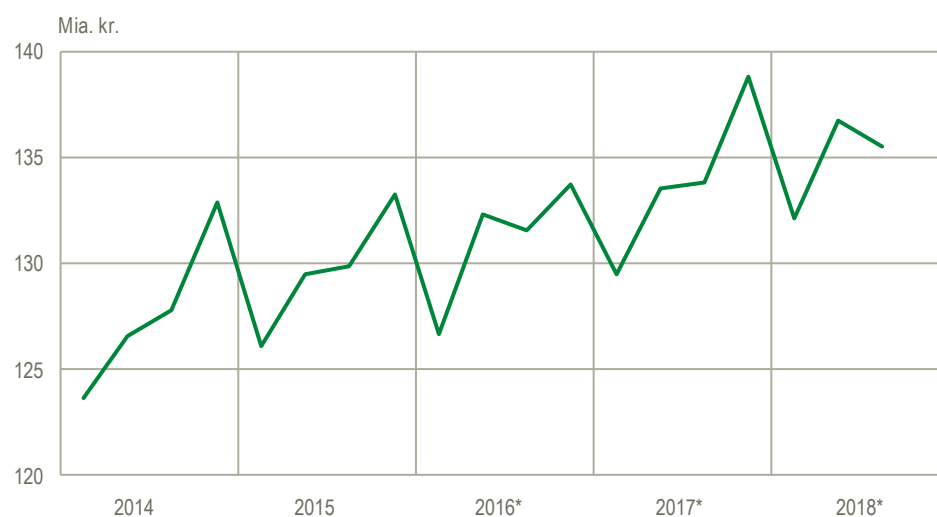
Underskud på den offentlige saldo

Der var et underskud på de offentlige finanser på 3,0 mia. kr. i tredje kvartal 2018. Sammenlignet med tredje kvartal 2017 blev den offentlige saldo forringet med 6,9 mia. kr. Faldet skyldes bl.a., at skønnet for pensionsafkastskatten er 6,4 mia. kr. lavere end niveauet for tredje kvartal 2017. Den offentlige saldo er et udtryk for forskellen mellem de offentlige indtægter og udgifter. Indtægterne kommer primært fra skatter og afgifter, mens de største udgiftsposter er indkomstoverførsler til husholdningerne, aflønning af ansatte samt køb af varer og tjenester til løbende forbrug.

Stigende offentligt forbrug

Det offentlige forbrug var 135,5 mia. kr. i tredje kvartal 2018. I de første tre kvartaler i 2018 var det offentlige forbrug på 404,3 mia. kr. Det er 7,4 mia. kr. højere end i tilsvarende periode sidste år. Det offentlige forbrug består af de udgifter til serviceydelser, som det offentlige enten helt eller delvist gratis stiller til rådighed for husholdningerne og virksomhederne. Det kan fx være via daginstitutioner, sygehuse eller retsvæsen.

Offentligt forbrug



ØMU-gælden

ØMU-gælden steg med 6,5 mia. kr. i tredje kvartal 2018, så den udgjorde 772,9 mia. kr. svarende til 34,8 pct. af BNP. ØMU-gælden er en bruttogældsopgørelse, der primært omfatter de finansielle passiver i nominel værdi. Se nærmere forklaring om ØMU-gældsbegrebet og dets anvendelse i [Nyt fra Danmarks statistik 2018:379, ØMU-gæld og ØMU-saldo 2017 \(oktober-version\)](#).

Mere information: Mere information findes i Statistikbanken på www.dst.dk/stattabel/925 og www.dst.dk/stattabel/841 og i abonnementsserien *Offentlige finanser 2018:12* (Statistiske Efterretninger), som udkommer i dag.

Kilder og metoder: Information om kilder og metoder findes i statistikdokumentationerne *Kvartalsvise offentlige finanser, Skatter og afgifter, Finansielle konti for offentlig forvaltning og service* og *ØMU-gæld og ØMU-saldo i Danmark samt offentligt underskud og gæld i EU*. Og på [emnesiden](#).

Næste offentliggørelse: *Offentligt kvartalsregnskab 4. kv. 2018* udkommer 26. marts 2019.

Henvendelse: Jakob Krabbe Nielsen (offentlig saldo), tlf. 39 17 33 57 jkn@dst.dk
Jesper Feddersen (ØMU-gæld), tlf. 39 17 35 69, jef@dst.dk
Magnus Jeppesen (offentlig nettoformue), tlf. 39 17 34 11, mnj@dst.dk
Per Svensson (skatter og afgifter), tlf. 39 17 34 53, psv@dst.dk