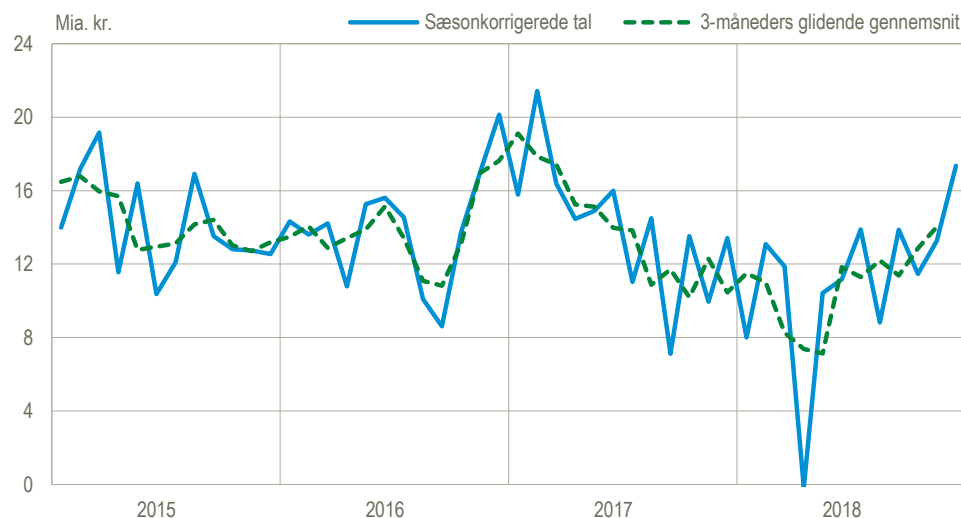


Overskuddet steg i december

I december var der et overskud på betalingsbalancens løbende poster på 17,4 mia. kr. i sæsonkorrigerede tal. Det er en stigning på 4,1 mia. kr. i forhold til november og skyldes især, at overskuddet på varer og tjenester steg.

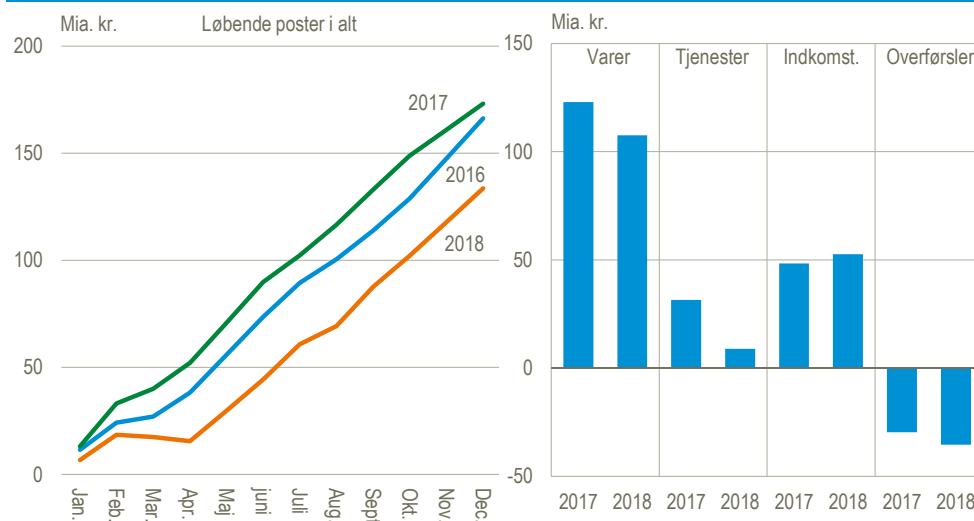
Betalingsbalancens løbende poster i alt, nettoindtægter, sæsonkorrigerede tal



Overskuddet lavere i 2018 end i 2017

I 2018 var overskuddet på betalingsbalancen 39,6 mia. kr. lavere end i 2017. Denne udvikling skyldes primært fald i overskuddet på tjenester og varer. Overskuddet på indkomst steg med 4,3 mia. kr., mens underskuddet på overførsler blev øget med 5,8 mia. kr. Knækket i overskuddet i marts og april 2018 er forårsaget af udbyttebetalinger og en høj import af skibe og fly.

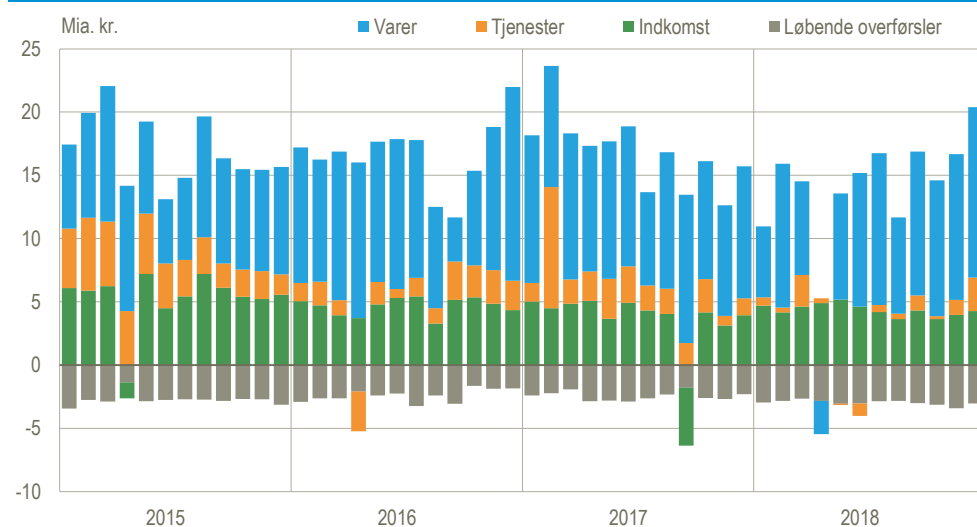
Nettooverskuddet på betalingsbalancen, akkumuleret og fordelt på poster, faktiske tal



Ændringer i forhold til seneste offentliggørelse

I forhold til seneste offentliggørelse er overskuddet på betalingsbalancens løbende poster for januar-november 2018 nedjusteret 1,5 mia. kr. (i faktiske tal). . Bemærk, at Danmarks Statistik i dag offentliggør *Danmarks udenrigsøkonomi 2018*

Betalingsbalancens løbende poster, bidrag til overskuddet, sæsonkorrigeret



Betalingsbalancens løbende poster

	Faktiske tal			Sæsonkorrigerede tal	
	2018	Januar-december		2018	
	December	2017	2018	November	December
	— mia. kr. —				
Løbende poster i alt	15,9	173,3	133,7	13,3	17,4
Indtægter	119,7	1 397,3	1 422,4	120,7	122,1
Udgifter	103,8	1 224,0	1 288,7	107,5	104,8
Varer	9,3	123,0	107,6	11,5	13,5
Eksport	59,1	746,8	768,9	66,4	65,0
Import	49,9	623,8	661,3	54,9	51,5
Tjenester	3,8	31,5	8,9	1,2	2,6
Eksport	42,7	441,2	441,9	37,1	39,4
Import	38,9	409,7	433,0	36,0	36,8
Indkomst	5,5	48,3	52,6	4,0	4,3
Indtægter	15,7	183,3	186,8	15,2	15,7
Udgifter	10,2	135,0	134,2	11,2	11,5
Løbende overførsler	-2,7	-29,6	-35,4	-3,4	-3,0
Indtægter	2,2	26,0	24,8	2,1	2,0
Udgifter	4,8	55,6	60,2	5,5	5,1
Kapitaloverførsler mv.	0,1	1,0	0,6	0,1	0,1

Mere information: Mere detaljerede oplysninger om betalingsbalancen kan ses på www.dst.dk/stattabel/747 i Statistikbanken, på [emnesiden](#) og kvartalsvis i abonnementsserien *Nationalregnskab og betalingsbalance* (Statistiske Efterretninger). Årsdata for betalingsbalancen med særligt fokus på tjenestehandlen er offentliggjort detaljeret i Statistikbanken på www.statistikbanken.dk/bb3. Denne udgivelse er en af flere konjunkturindikatorer fra Danmarks Statistik. Læs mere om konjunkturindikatorer og de nyeste nøgletal på www.dst.dk/konjunkturdata.

Kilder og metoder: Betalingsbalancen er en opgørelse over værdien af de økonomiske transaktioner med udlandet i en given periode. Der er definitions-mæssige forskelle mellem udenrigshandlen og betalingsbalancens varepost. Se flere oplysninger i statistikdokumentationerne i *Betalingsbalance* og *Udenrigshandel med tjenester*.

Næste offentliggørelse: *Betalingsbalancen over for udlandet januar 2019* udkommer 11. marts 2019.

Henvendelse: Agnes N. Urup, tlf. 39 17 31 83, anu@dst.dk