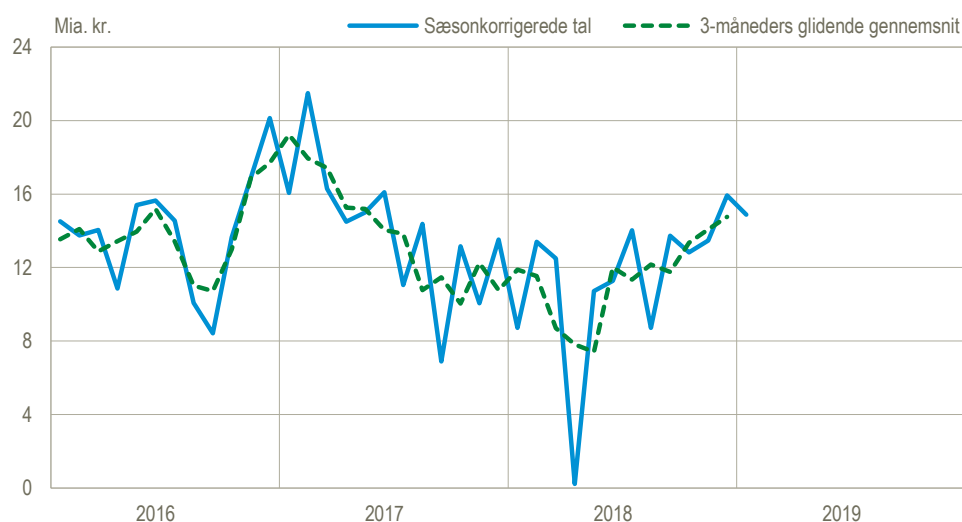


## Overskuddet faldt i januar

I januar var der et overskud på betalingsbalancens løbende poster på 14,9 mia. kr. i sæsonkorrigerede tal. Det er et fald på 1,0 mia. kr. i forhold til december og skyldes især et fald i overskuddet på tjenester på 1,7 mia. kr. og et fald i overskuddet på indkomst på 0,8 mia. kr., mens overskuddet på varer steg med 1,6 mia. kr.

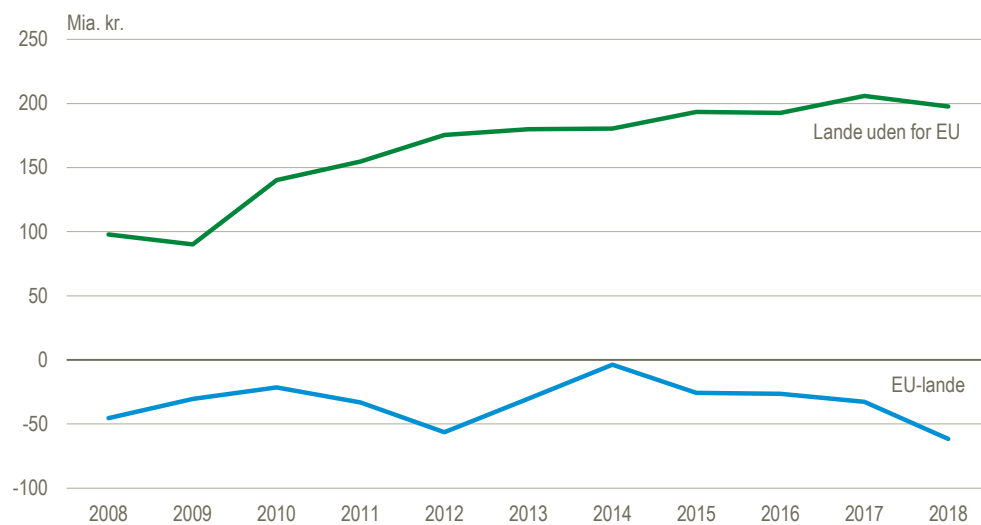
### Betalingsbalancens løbende poster i alt, nettoindtægter, sæsonkorrigerede tal



### Stigning i overskuddet over for lande uden for EU

Hvis man opgør betalingsbalancen over for EU-lande kontra lande uden for EU ses det, at der er underskud over for EU-lande, mens der gennem årene har været et stigende overskud over for lande uden for EU. For handlen med lande uden for EU har varehandlen de seneste år stået for mere end halvdelen af det samlede betalingsbalanceoverskud. USA var det land, vi havde det største overskud på betalingsbalancen over for i 2018.

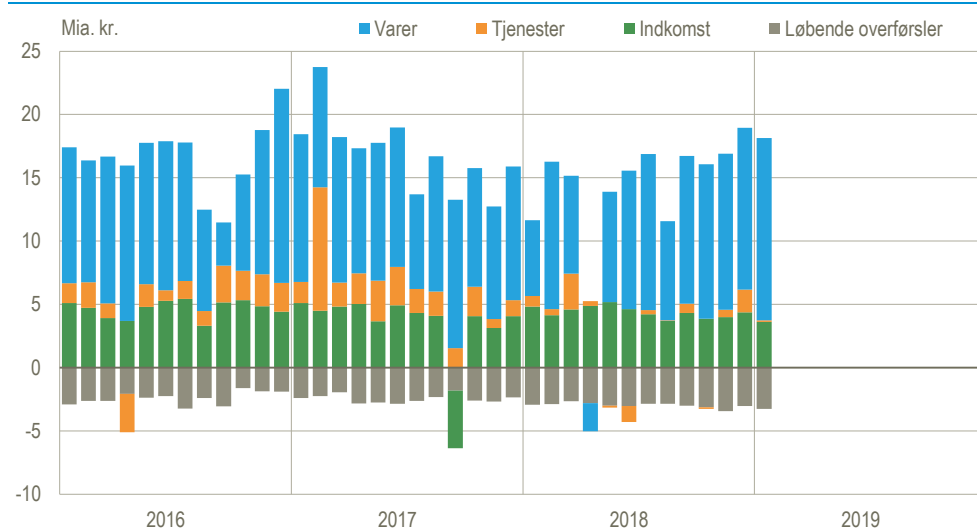
### Betalingsbalancens løbende poster i alt, nettoindtægter, faktiske tal



## Ændringer i forhold til seneste offentliggørelse

I forhold til seneste offentliggørelse er overskuddet på betalingsbalancens løbende poster for januar-december 2018 opjusteret med 2,9 mia. kr. (i faktiske tal).

### Betalingsbalancens løbende poster, bidrag til overskuddet, sæsonkorrigeret



### Betalingsbalancens løbende poster

	Faktiske tal		Sæsonkorrigerede tal	
	Januar	December	Januar	Januar
	mia. kr.			
<b>Løbende poster i alt</b>	<b>13,4</b>	<b>15,9</b>	<b>14,9</b>	
Indtægter	118,8	120,7	123,7	
Udgifter	105,4	104,8	108,9	
<b>Varer</b>	<b>13,1</b>	<b>12,8</b>	<b>14,4</b>	
Eksport	68,8	64,0	69,6	
Import	55,7	51,2	55,2	
<b>Tjenester</b>	<b>-0,8</b>	<b>1,8</b>	<b>0,1</b>	
Eksport	34,6	38,7	37,4	
Import	35,5	36,9	37,2	
<b>Indkomst</b>	<b>5,7</b>	<b>4,4</b>	<b>3,6</b>	
Indtægter	14,0	15,9	14,8	
Udgifter	8,4	11,5	11,2	
<b>Løbende overførsler</b>	<b>-4,5</b>	<b>-3,0</b>	<b>-3,3</b>	
Indtægter	1,4	2,0	2,0	
Udgifter	5,9	5,1	5,2	
<b>Kapitaloverførsler mv.</b>	<b>-0,1</b>	<b>0,1</b>	<b>-0,1</b>	

**Mere information:** Mere detaljerede oplysninger om betalingsbalancen kan ses på [www.dst.dk/stattabel/747](http://www.dst.dk/stattabel/747) i Statistikbanken, på [emnesiden](#) og kvartalsvis i abonnementsserien *Nationalregnskab og betalingsbalance* (Statistiske Efterretninger). Årsdata for betalingsbalancen med særligt fokus på tjenestehandlen er offentliggjort detaljeret i Statistikbanken på [www.statistikbanken.dk/bb3](http://www.statistikbanken.dk/bb3). Denne udgivelse er en af flere konjunkturindikatorer fra Danmarks Statistik. Læs mere om konjunkturindikatorer og de nyeste nøgletal på [www.dst.dk/konjunkturdata](http://www.dst.dk/konjunkturdata).

**Kilder og metoder:** Betalingsbalancen er en opgørelse over værdien af de økonomiske transaktioner med udlandet i en given periode. Der er definitions-mæssige forskelle mellem udenrigshandlen og betalingsbalancens varepost. Se flere oplysninger i statistikdokumentationerne i *Betalingsbalance* og *Udenrigshandel med tjenester*.

**Næste offentliggørelse:** *Betalingsbalancen over for udlandet februar 2019* udkommer 9. april 2019.

**Henvendelse:** Agnes N. Urup, tlf. 39 17 31 83, [anu@dst.dk](mailto:anu@dst.dk)