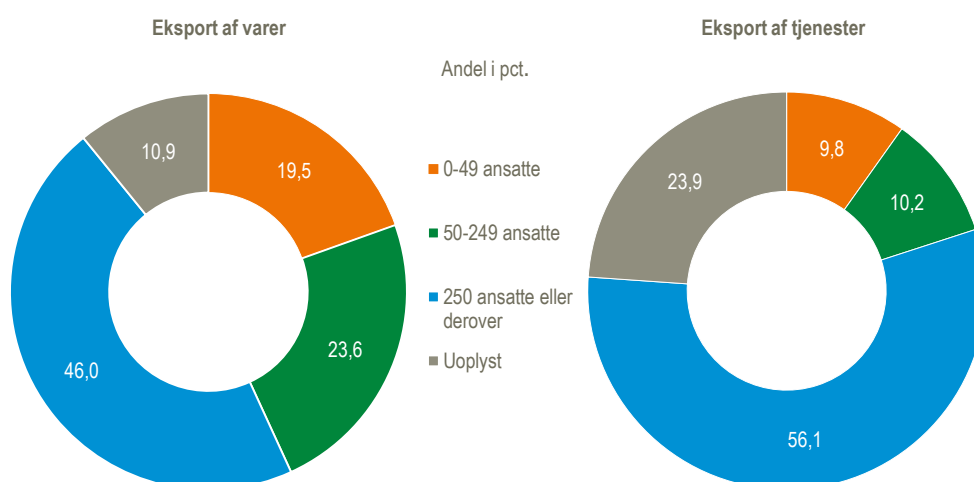


## Store virksomheder står for halvdelen af eksporten

Virksomheder med mere end 250 ansatte stod i 2017 for omkring halvdelen af eksporten af både varer og tjenester. De store virksomheder stod for 46 pct. af den samlede eksport af varer og 56 pct. af den samlede eksport af tjenester. Virksomheder med mere end 250 ansatte udgør 1,5 pct. af virksomheder med vareeksport. Det viser statistikken om udenrigshandel opgjort efter virksomhedskarakteristika.

### Vare- og tjenesteeksporten fordelt efter antal ansatte. 2017

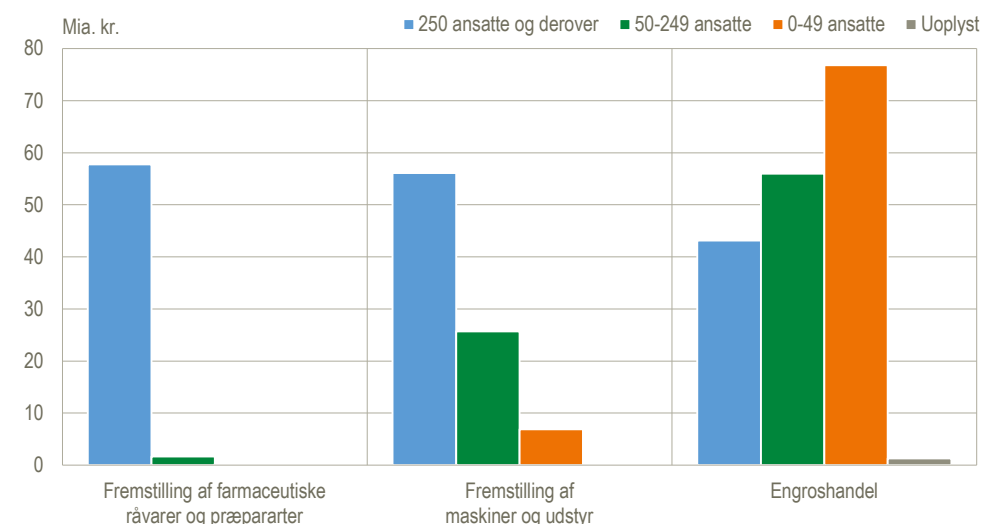


Anm.: Uoplyst for udenrigshandel med tjenester dækker bl.a. over rejsetjenester – se evt. kilder og metoder.

### Fremstillingsbranchens vareeksport domineres af de største virksomheder

Virksomheder med mere end 250 ansatte udgør især en stor andel af vareeksporten inden for fremstillingsbrancherne, hvor *fremstilling af farmaceutiske råvarer mv.* udgjorde 19 pct. af den samlede eksport foretaget af store virksomheder i 2017, mens *fremstilling af maskiner* udgjorde 18 pct. I branchen *fremstilling af farmaceutiske råvarer mv.* udgør eksporten fra store virksomheder 97 pct., mens den udgør 63 pct. i *fremstilling af maskiner*. Små virksomheder med 0-49 ansatte har stor eksport i engroshandelsbranchen, hvor de i 2017 udgjorde 44 pct.

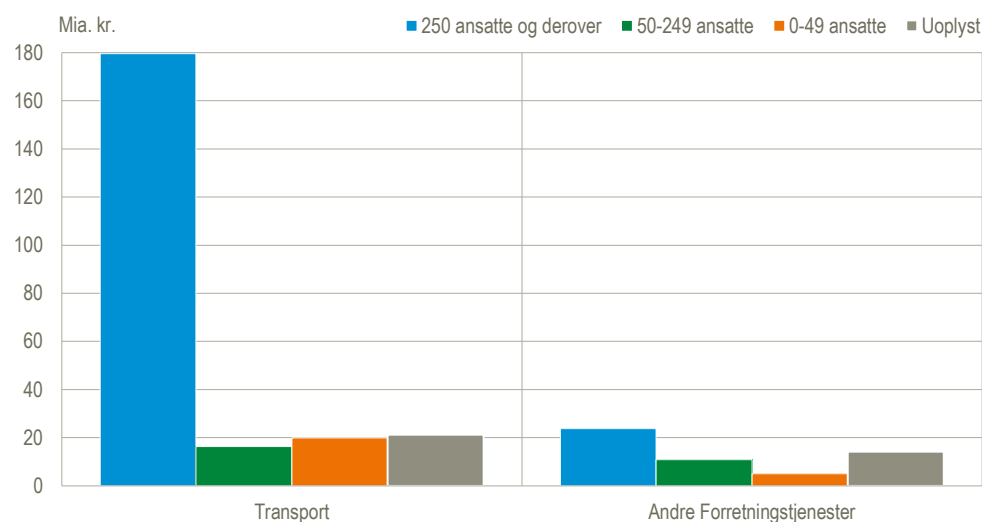
### Vareeksporten for udvalgte brancher fordelt efter antal ansatte. 2017



### Store virksomheder eksporterer især transporttjenester

Eksporten af transporttjenester er især domineret af virksomheder med mere end 250 ansatte. 76 pct. af den samlede eksport af transporttjenester i 2017 blev foretaget af disse virksomheder. For eksport af transporttjenester er søtransport den største bidragsyder. Efter transport er det *andre forretningstjenester*, som har mest eksport foretaget af store virksomheder. De store virksomheder udgør 44 pct. af den samlede eksport af andre forretningstjenester, mens virksomheder med 0-49 ansatte udgør 9 pct.

#### Eksport for udvalgte tjenestegrupper fordelt på antal ansatte. 2017

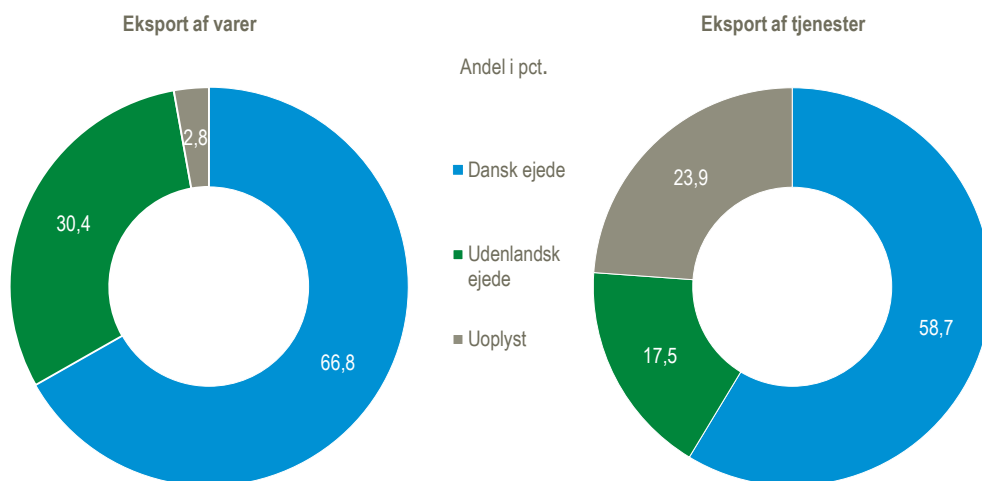


Anm.: Uoplyst for udenrigshandel med tjenester dækker bl.a. over rejsetjenester – se evt. kilder og metoder.

### Udenlandsk ejede virksomheder bag næsten en tredjedel af vareeksporten

Udenlandsk ejede virksomheder havde i 2017 en større andel af vareeksporten end af tjenesteeksporten. For vareeksporten udgjorde udenlandsk ejede virksomheders andel 30 pct., mens den for tjenesteeksporten udgjorde 17 pct. For vareeksporten er bl.a. brancherne *råstofindvindings* samt *fremstilling af gummi og plastprodukter* domineret af udenlandske virksomheder. Danskejede virksomheder dominerer de fleste andre brancher. For tjenesteeksporten er det bl.a. *telekommunikationstjenester mv.* som er domineret af udenlandsk ejede virksomheder.

#### Eksport af varer og tjenester fordelt på virksomhedens ejerskab. 2017



Anm.: Uoplyst for udenrigshandel med tjenester dækker bl.a. over rejsetjenester – se evt. kilder og metoder.

## **Ændringer i forhold til seneste offentliggørelse**

Der er 9. oktober 2018 gennemført en ordinær revision af udenrigshandel med varer og tjenester for året 2016 (se *Nyt fra Danmarks Statistik 2018:381* og *Nyt fra Danmarks Statistik 2018:384*), som er indarbejdet i statistikken fordelt på virksomhedskarakteristika.

---

**Mere information:** Se mere i Statistikbanken på [www.dst.dk/stattabel/1860](http://www.dst.dk/stattabel/1860), [www.dst.dk/stattabel/1205](http://www.dst.dk/stattabel/1205) og på [www.dst.dk/udenrigshandel](http://www.dst.dk/udenrigshandel).

**Kilder og metoder:** Udenrigshandel efter virksomhedskarakteristika er baseret på samkørsel af oplysninger om udenrigshandel med varer, udenrigshandel med tjenester og oplysninger om de enkelte virksomheder i erhvervsregister samt statistikkerne over udenlandske firmer i Danmark og danske datterselskaber i udlandet. Se evt. mere i [statistikdokumentation for varer](#) og [statistikdokumentationen for tjenester](#) og [statistikdokumentation for udenlandsk ejede firmaer](#).

Statistikken over udenrigshandel med tjenester er baseret på en stikprøve, hvor udvalgte virksomheder indberetter tjenestehandel med udlandet, og de resterende virksomheders handel opregnes på baggrund af statistisk metode. Derfor er det kun de virksomheder, som indberetter direkte til statistikken, der kan tilknyttes virksomhedskarakteristika, mens den opregnede andel ender i gruppen ukendt. Endvidere indgår der i ukendt en række øvrige kilder, som ikke er baseret på direkte indberetning fra virksomhederne, herunder rejseposten, offentlige tjenester, fragt inkluderet i varehandel, privates køb fra udlandet. Se mere om udenrigshandel med tjenester i statistikdokumentationen.

**Næste offentliggørelse:** *Udenrigshandel efter virksomhedskarakteristika 2018* udkommer uge 44 i 2019

**Henvendelse:** Katja Overgaard, tlf 39 17 31 67, [kao@dst.dk](mailto:kao@dst.dk)