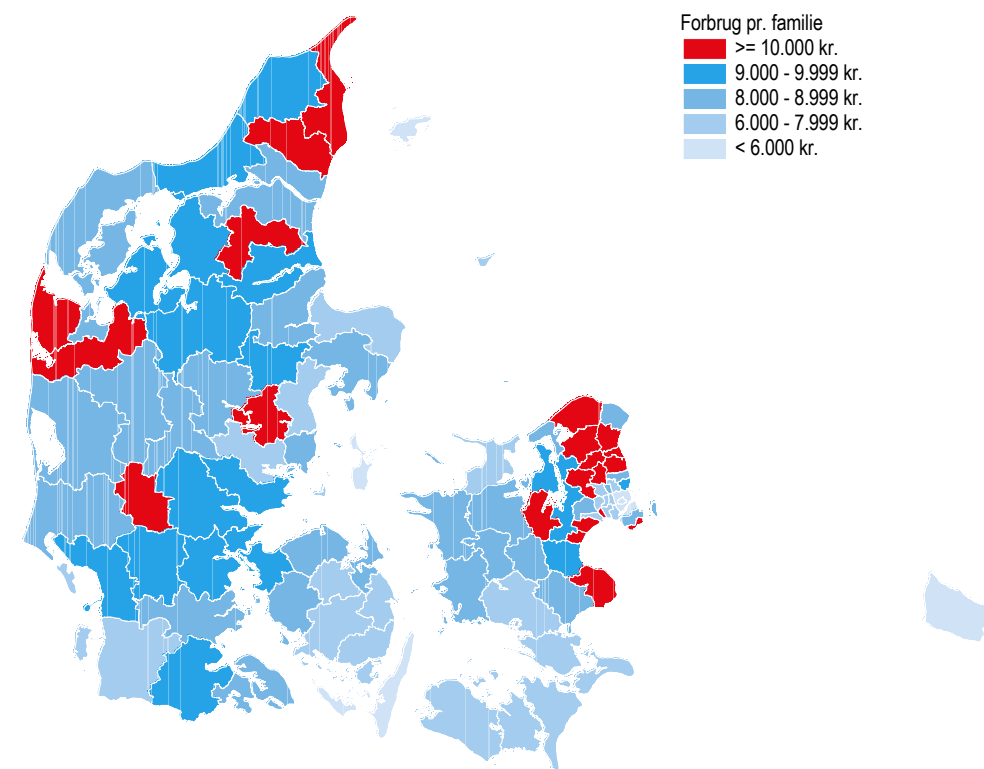


Familierne brugte 13 pct. flere penge på nye biler

Familierne i Hørsholm, Allerød, Solrød, Egedal, Rebild, Rudersdal og Skanderborg kommuner investerede flest penge i nye biler i 2018. I gennemsnit brugte de mere end 12.000 kr. pr. familie. Landsgennemsnittet var knap 8.000 kr. pr. familie. Det er 13 pct. højere end i 2017, hvor forbruget var lidt over 7.000 kr. pr. familie.

Gennemsnitligt forbrug pr. familie på nye biler. 2018



Nye biler for 52,8 mia. kr. i 2018

De private husholdninger og erhvervene har i 2018 købt nye personbiler for 52,8 mia. kr. opgjort i løbende købspriser, inklusive moms og afgifter. Det er 3,2 mia. kr. mere end i 2017 og det højeste beløb siden 2004, hvor denne opgørelse startede. Beløbet rækker til 215.400 biler til en gennemsnitlig pris på 244.900 kr. I 2017 blev der købt 220.900 biler til 224.400 kr. i gennemsnit. 1-2 pct. af det faktiske antal købte biler har ikke kunnet prissættes og indgår derfor ikke i opgørelsen.

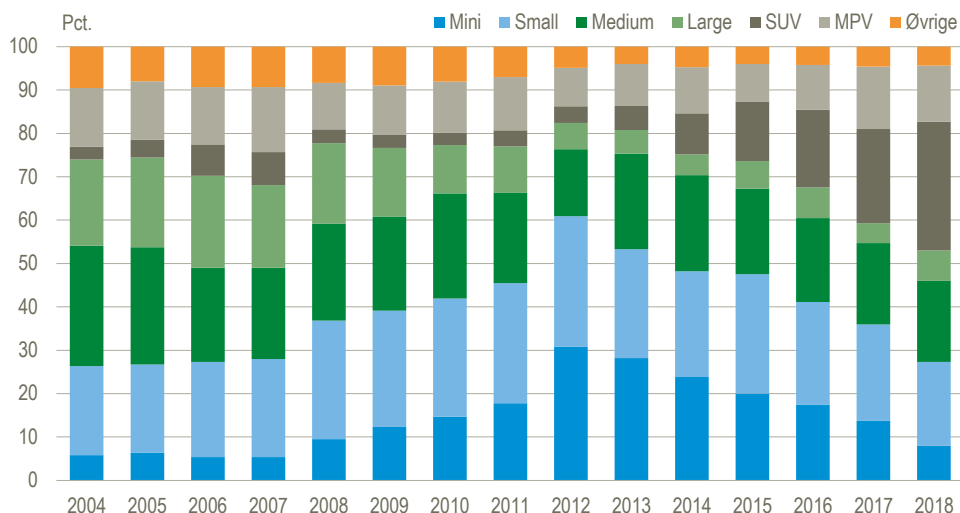
106.500 familier købte 110.200 biler for 24,4 mia. kr. i 2018. Det svarer til en gennemsnitspris på 221.400 kr. Idet nogle familier har købt flere nye biler, er den gennemsnitlige udgift pr. familie på 229.200 kr. lidt højere. Erhvervene købte 105.100 biler for 28,3 mia. kr. – i gennemsnit 269.600 kr.

Betydelig stigning i andelen af SUV'er og MPV'er siden 2013

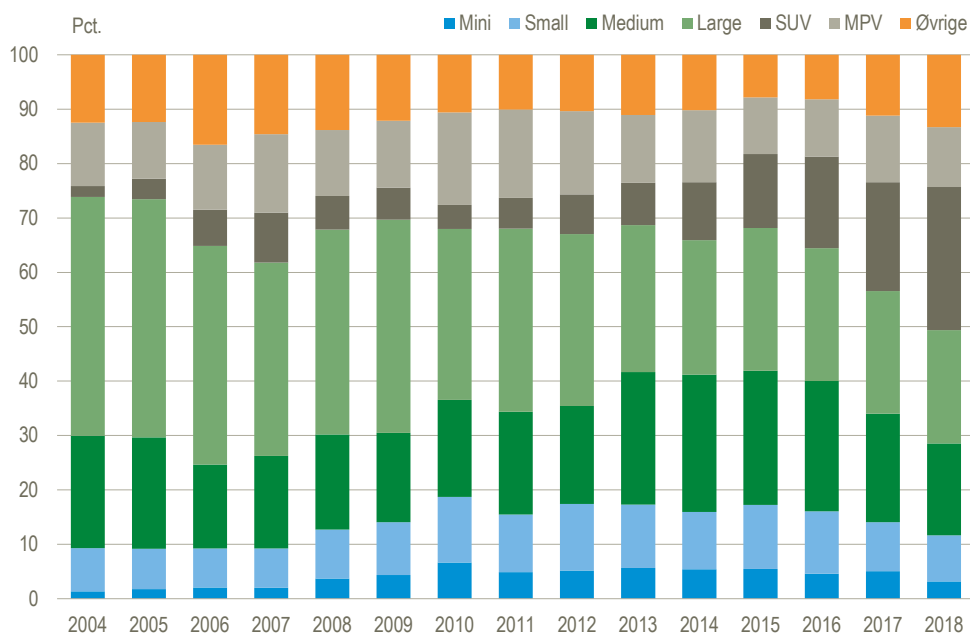
46 pct. af de penge, familierne brugte på nye biler i 2018, gik til [segmenterne mini, small og medium](#), mens 43 pct. gik til *SUV* og *MPV*. Det er en betydelig fremgang siden 2013 for *SUV*erne og *MPV*erne, der dengang stod for 15 pct. af familiernes køb. Omvendt er de tre førstnævnte segmenter gået tilbage fra 75 pct.

Erhvervenes investeringer i 2018 rettede sig mod segmenterne *small, medium og large* med 46 pct. og *SUV* og *MPV* med 37 pct. I 2013 udgjorde de samme segmenter hhv. 63 pct. og 20 pct. af investeringerne.

Familiernes forbrug på nye biler fordelt på segmenter



Erhvervenes investeringer i nye biler fordelt på segmenter



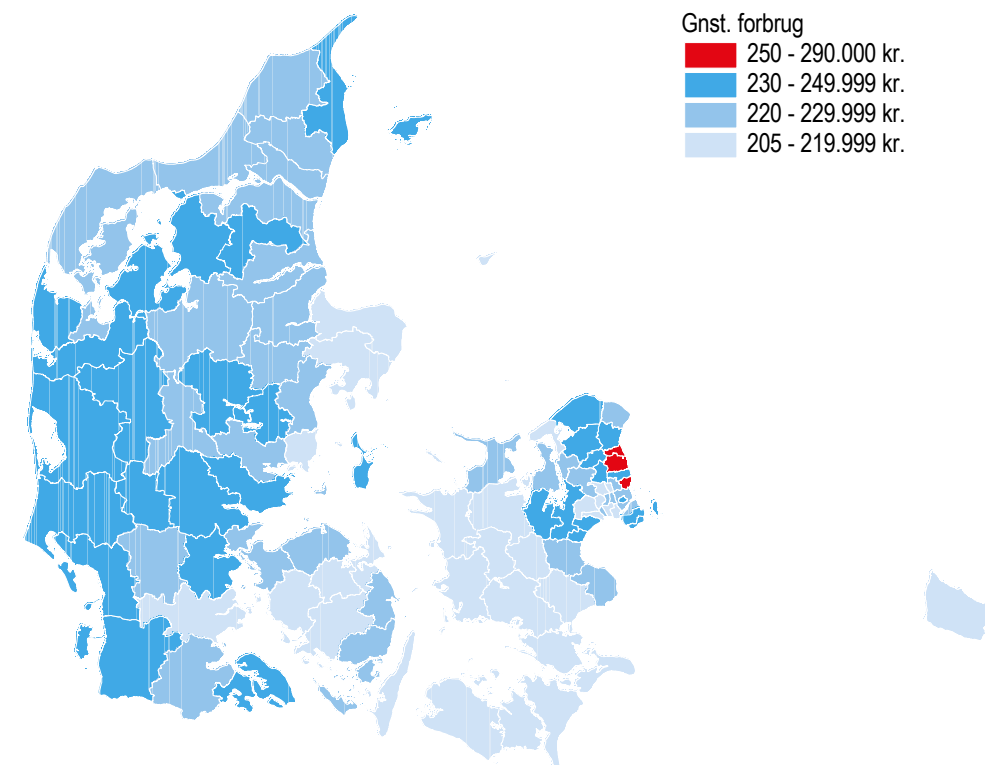
Bilkøberne i Gentofte brugte flest penge, mens dem i Ishøj brugte færrest

Familierne i Gentofte, der købte ny bil i 2018, brugte i gennemsnit 288.700 kr., mens familierne i Ishøj, der købte bil, i gennemsnit brugte 205.600 kr. Det generelle billede er, at de dyreste biler er købt i Nordsjælland, omkring Roskilde og i Midt- og Vestjylland. De billigste biler er købt i Københavns Vestegn, Vest- og Sydsjælland, Lolland-Falster, en del af Fyn samt på Djursland.

Relativt flest familier i Egedal og færrest i København købte ny bil

Andelen af familier, der har købt bil, er en tredje dimension i belysningen af familiernes bilkøb, og selv om der er nogle sammenfald med de kommuner, hvor forbruget er højest/lavest, er der også forskelle. I Egedal købte 5,7 pct. af kommunens familier nye biler i 2018, og kommunen var en ud af seks kommuner, hvor 5 pct. af familierne eller derover købte ny bil. Familierne i København og på Frederiksberg samt på Ærø og Læsø var omvendt de mindst købelystne med færre end 2 pct. af familierne. I hele landet købte 3,5 pct. af familierne ny bil i 2018.

Gennemsnitligt forbrug på nye biler for bilkøbende familier. 2018



Købsværdien af nye personbiler i husholdningerne og erhvervene fordelt på segmenter

	2008	2013	2018	2008	2013	2018
	mio. kr.			pct.		
Husholdninger						
I alt	20 343	17 826	24 413	100	100	100
Mini	1 928	5 022	1 948	9,5	28,2	8,0
Small	5 564	4 475	4 716	27,3	25,1	19,3
Medium	4 552	3 937	4 570	22,4	22,1	18,7
Large	3 780	968	1 715	18,6	5,4	7,0
SUV	641	988	7 243	3,1	5,5	29,7
MPV	2 176	1 726	3 162	10,7	9,7	13,0
Øvrige	1 703	710	1 060	8,4	4,0	4,3
Erhverv						
I alt	18 334	15 918	28 337	100	100	100
Mini	679	898	891	3,7	5,6	3,1
Small	1 653	1 852	2 399	9,0	11,6	8,5
Medium	3 202	3 880	4 796	17,5	24,4	16,9
Large	6 907	4 304	5 914	37,7	27,0	20,9
SUV	1 139	1 236	7 449	6,2	7,8	26,3
MPV	2 221	1 991	3 125	12,1	12,5	11,0
Øvrige	2 532	1 757	3 763	13,8	11,0	13,3

Mere information: Se flere tal for nyregistreringer og sæsonkorrigerede serier på www.dst.dk/stattabel/2224 i Statistikbanken. Se også mere på emnesiden www.dst.dk/emner/nyregistrerede-og-brugte-biler

Kilder og metoder: Se mere i [statistikdokumentationen](#). Beløbene viser den samlede sum, som *ejerne* har betalt for deres nye biler inklusive moms og afgifter mv. Leasingbiler indgår ikke i opgørelsen, da *leasingtagere/brugerens* udgift i princippet er en lejeudgift og ikke en investering.

Næste offentliggørelse: Nyregistrerede motorkøretøjer (tillæg), værdien af nyregistrerede personbiler 2019 udkommer uge 9 i 2020.

Henvendelse: Søren Dalbro, tlf. 39 17 34 16, sda@dst.dk