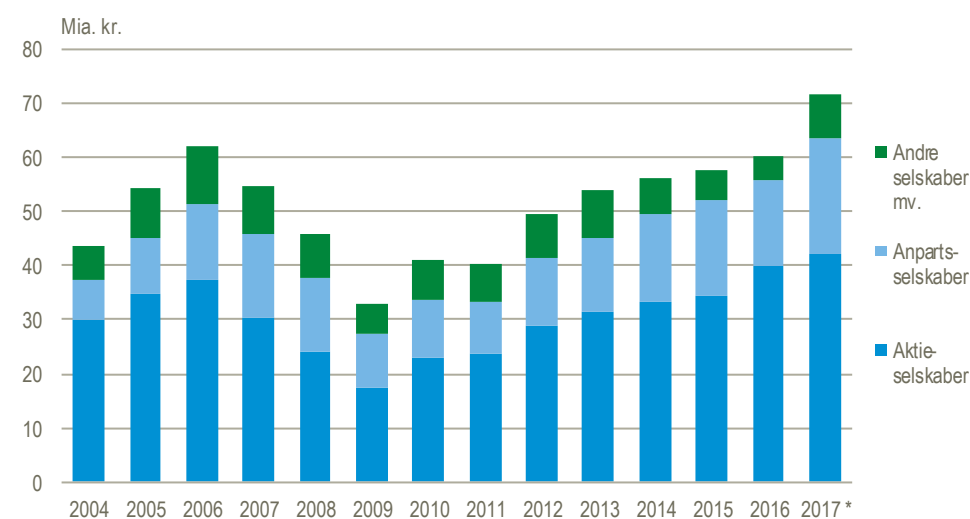


Rekordhøjt provenu fra selskabsskatten

Provenuet fra selskabsskatten satte med 71,9 mia. kr. rekord i 2017. I forhold til 2016 er der tale om en stigning på 11,7 mia. kr., svarende til 19 pct. Stigningen hænger sammen med en stigning i selskabernes skattepligtige indkomst på 51,6 mia. kr. fra 2016 til 2017, svarende til 17 pct. De skattepligtige indkomster, der med små forskelle svarer til selskabernes overskud før skat, udgjorde i alt 348,9 mia. kr. i 2017. Selskabsskattesatsen er gradvist sat ned fra 30 pct. i 2004, men den var uændret på 22 pct. i både 2016 og 2017.

Selskabsskatten



* Foreløbige tal.

Anpartsselskabers andel af det samlede provenu steg

Anpartsselskaber betalte 21,5 mia. kr. i selskabsskat i 2017, hvilket var en stigning på 5,8 mia. kr. i forhold til året før og en forøgelse af anpartsselskabernes andel af det samlede selskabsskatteprovenu fra 26 pct. til 30 pct. Antallet af anpartsselskaber steg 15 pct. til i alt 70.900. Samtidig steg de skattepligtige indkomster for anpartsselskaberne fra 73,7 mia. kr. til 100,3 mia. kr., hvilket var en stigning på 36 pct.

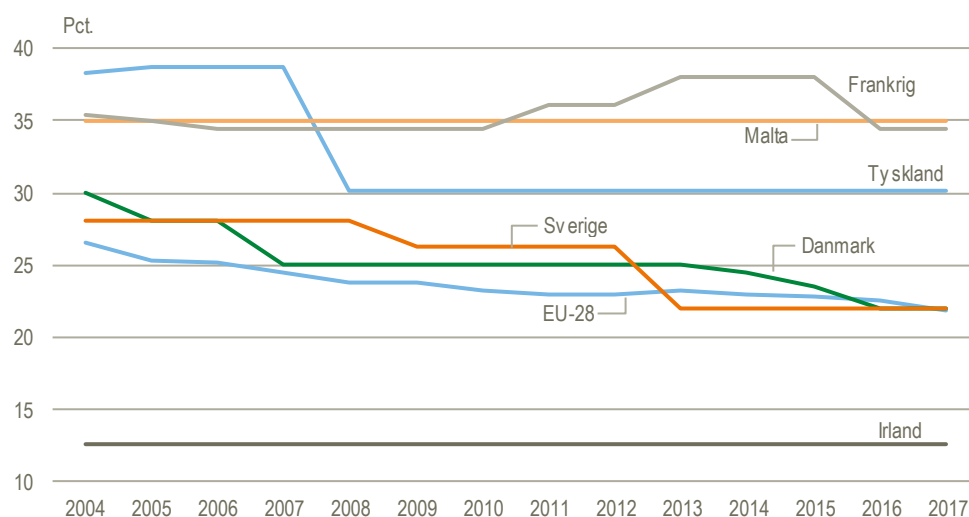
29 pct. af selskaberne betalte selskabsskat

I 2017 var der 279.475 registrerede selskaber. Af disse havde 81.296, svarende til 29 pct., en positiv skattepligtig indkomst efter tillæg, nedslag eller lempelser og skulle dermed betale selskabsskat. I 2016 var andelen 27 pct., mens den i 2005 var 37 pct. Indførelsen af ændrede sambeskatningsregler i 2005 betyder, at datter- og koncernforbundne selskaber skal indberette skatteoplysninger via moder- eller administrationsselskabet. Fraregnes disse datter- og koncernforbundne selskaber, var andelen, der betalte selskabsskat, 42 pct. i 2017, 39 pct. i 2016 og 47 pct. i 2005.

Industrielskaber bidrog mest til selskabsskatteprovenuet

Ligesom i 2016 bidrog branchegruppen *industri* også i 2017 mest til selskabsskatteprovenuet med 20,8 mia. kr. Branchegruppen *finansiering og forsikring* var næststørste bidragsyder med 16,4 mia. kr. Den største stigning i selskabsskatteprovenuet kom fra *industri* med 2,6 mia. kr. og det største fald kom fra *energiforsyning* med 0,6 mia. kr. For branchen *maskinindustri* faldt provenuet ligeledes med 0,6 mia. kr.

Selskabsskattesatser i udvalgte EU lande



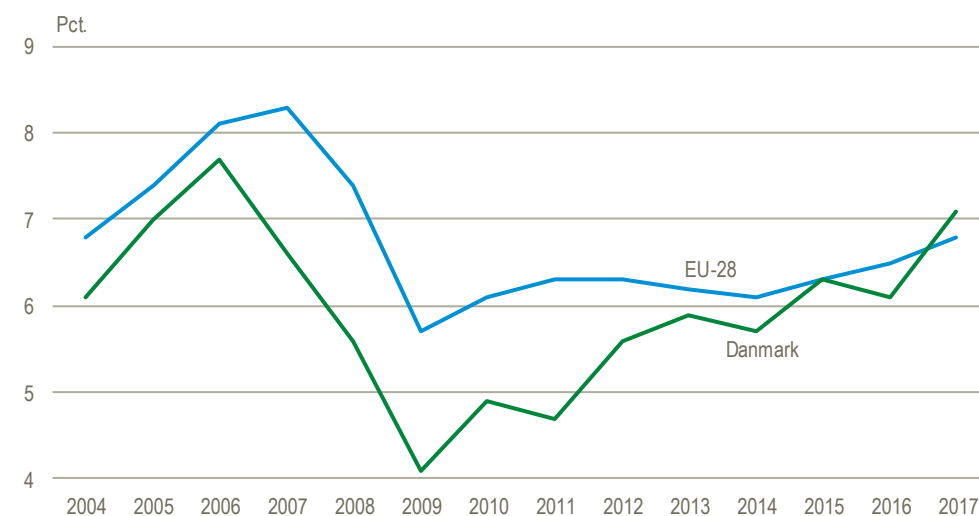
Anm: Bemærk at figuren viser de formelle selskabsskattesatser. EU-28 er de nuværende medlemslande.

Kilde: EU-Kommissionen: Taxation Trends in the European Union 2017.

Danmarks selskabsskattesats over EU-gennemsnittet

Irland er det EU-land, hvor selskabsskattesatsen er lavest (12,5 pct.). Malta har i hele perioden 2004-2017 haft en sats på 35 pct., og er i 2017 det EU-land med den højeste sats. Danmark har fra 2004 til 2015 ligget over EU-28 gennemsnittet, men ligger under i 2016 og 2017. Den svenske og danske selskabsskattesats har fulgt nogenlunde samme udvikling i perioden, mens den tyske sats i hele perioden har ligget over.

Selskabsskatternes andel af de samlede skatter



Kilde: Eurostat og egne beregninger.

Selskabsskatten udgør en større andel af de samlede danske skatter

Selskabsskatternes andel af de samlede skatter udgør i 7,1 pct. i 2017, og det er dermed første gang, at Danmark ligger over EU-28 gennemsnittet. Malta ligger i 2017 i toppen med 19,7 pct., mens Grækenland ligger i bunden med 4,7 pct.

Mere information: Se i Statistikbanken på www.dst.dk/stattabel/397. Detaljerede opgørelser af selskabsskatten og branchefordelingen for 2017 offentliggøres i dag i *Offentlige finanser 2019:3* (Statistiske Efterretninger) samt ultimo september 2019 i årspublikationen *Skatter og afgifter – oversigt 2019*.

Kilder og metoder: Oplysningerne om selskabsbeskatningen for 2016 og 2017 er baseret på udtræk fra Skattestyrelsens selskabsskatteregister (DIAS) foretaget i februar 2019. Tallene for 2016 er revideret i forhold til tidligere offentliggjorte tal. Branchefordelingen er foretaget af Danmarks Statistik i overensstemmelse med branchenomenklaturen *DB07*. Læs mere om kilder og metoder i [statistikdokumentation](#).

Næste offentliggørelse: *Selskabsbeskatning i indkomståret 2018* udkommer uge 10 i 2020.

Henvendelse: Per Svensson, tlf. 39 17 34 53, psv@dst.dk