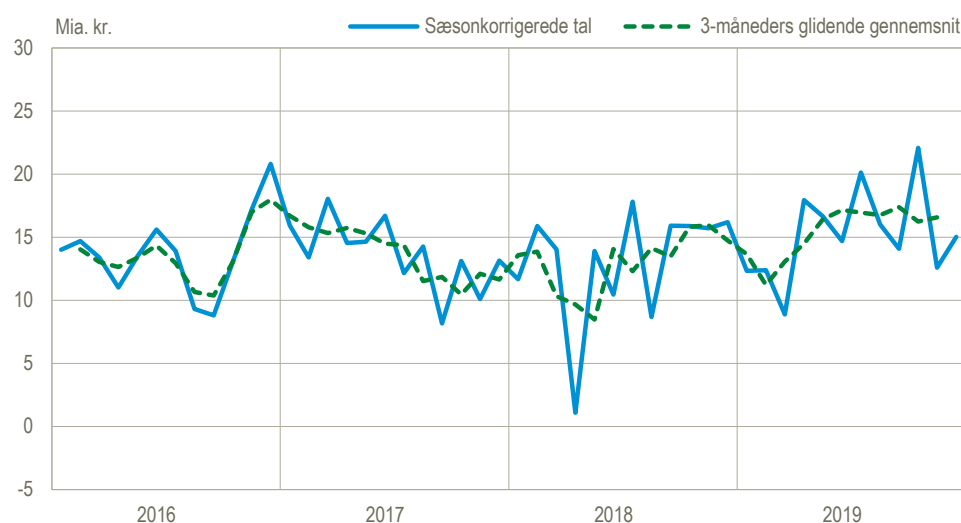


Overskriften til anden figur var misvisende ved offentliggørelsen, da der stod Eksport og import, og figuren indeholder kun eksport.

## Overskuddet på betalingsbalancen steg i december

I december var der et overskud på betalingsbalancens løbende poster på 15,0 mia. kr., hvilket er 2,4 mia. kr. højere end i november (i sæsonkorrigerede tal).

### Betalingsbalancens løbende poster i alt, nettoindtægter, sæsonkorrigerede tal



Kilde: [www.statistikbanken.dk/bb1s](http://www.statistikbanken.dk/bb1s).

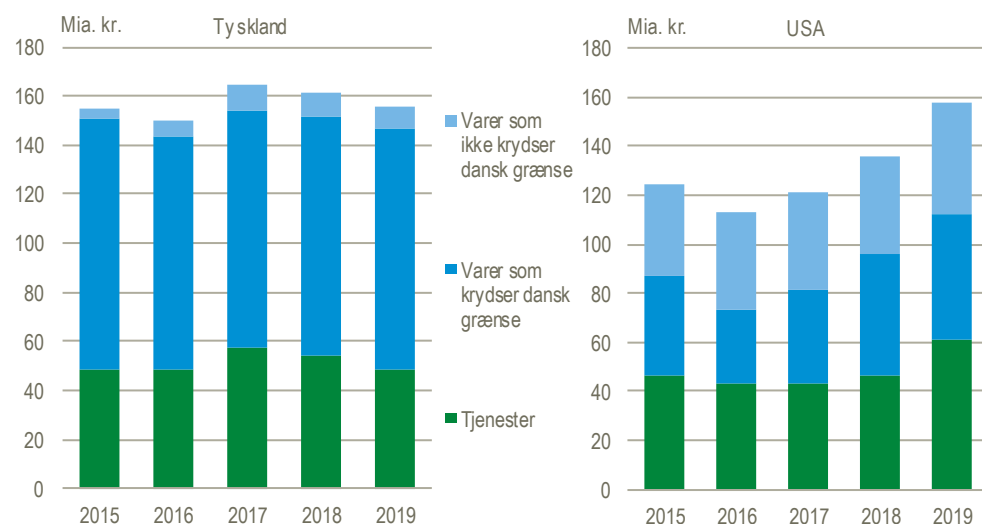
### Eksporten til USA på niveau med Tyskland

Eksporten til USA er vokset betydeligt i de senere år og nåede i 2019 niveauet for Danmarks traditionelt største samhandelspartner, Tyskland. Den samlede eksport af varer og tjenester til USA lå i 2019 på 157,6 mia. kr., mens den for Tyskland var på 155,7 mia. kr.

Vareeksporten til Tyskland er især præget af varer, der krydser den danske grænse. Den del af vareeksporten, der krydser grænsen, udgjorde 92 pct. af den samlede vareeksport til Tyskland i 2019. Ift. USA udgør varer, der ikke krydser den danske grænse, 47 pct. af den samlede vareeksport.

Læs mere om eksporten til Tyskland og USA i *Nyt fra Danmarks Statistik 2020:42* og i *2020:39*. Se også *Nyt fra Danmarks Statistik 2020:40* for mere information om varehandlen, som ikke passerer den danske grænse.

## Eksport af varer og tjenester overfor Tyskland og USA



Kilde: [www.statistikbanken.dk/bb2](http://www.statistikbanken.dk/bb2)

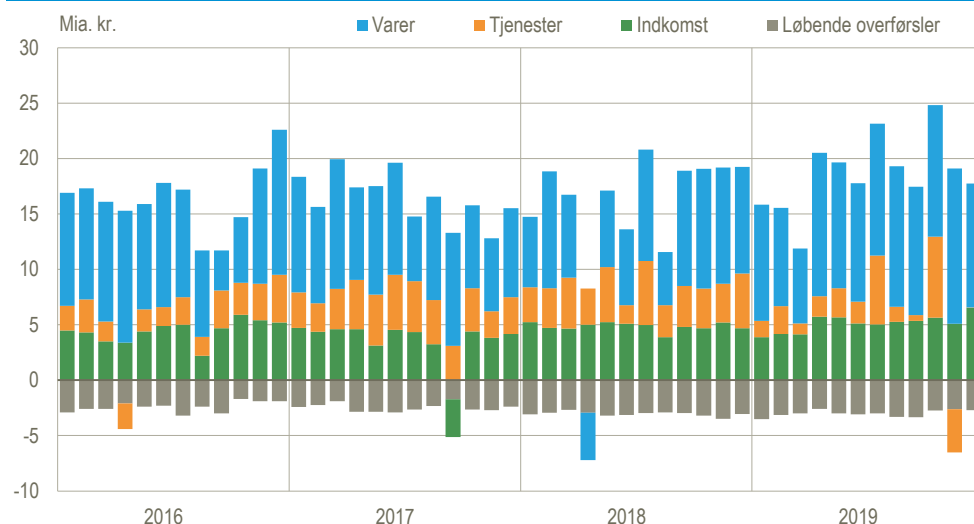
### Ændringer i forhold til seneste offentliggørelse

Overskuddet på betalingsbalancens løbende poster er nedjusteret med 17,1 mia. kr. for de første elleve måneder af 2019 i forhold til seneste offentliggørelse. Det skyldes især en nedjustering af eksporten af varer.

### Ny offentliggørelsesrytme i betalingsbalancen

I 2020 er nationalregnskabet overgået til ny offentliggørelsesrytme. Offentliggørelsesrytmen for *Betalingsbalancen over for udlandet*, *Udenrigshandel med varer* og *Udenrigshandel med tjenester* justeres tilsvarende. Det betyder, at den løbende opdatering af de tidligere år i *betalingsbalancen over for udlandet* afsluttes allerede i juni fremfor oktober. Det gælder dog ikke formueindkomsten og de finansielle poster, der opdateres i september. Læs mere om [Den nye offentliggørelsesrytme](#).

### Betalingsbalancens løbende poster, bidrag til overskuddet, sæsonkorrigeret



Kilde: [www.statistikbanken.dk/bb1s](http://www.statistikbanken.dk/bb1s).

**Betalingsbalancens løbende poster**

	Faktiske tal			Sæsonkorrigerede tal	
	2019	Januar-december		2019	
	December	2018	2019	November	December
	— mia. kr. —				
<b>Løbende poster i alt</b>	<b>15,1</b>	<b>157,9</b>	<b>185,5</b>	<b>12,6</b>	<b>15,0</b>
Indtægter	125,0	1 469,0	1 521,3	127,5	126,1
Udgifter	109,9	1 311,1	1 335,7	114,9	111,0
<b>Varer</b>	<b>8,2</b>	<b>90,3</b>	<b>135,5</b>	<b>14,0</b>	<b>11,2</b>
Eksport	60,6	755,0	802,9	68,3	65,8
Import	52,4	664,7	667,4	54,3	54,6
<b>Tjenester</b>	<b>0,3</b>	<b>45,5</b>	<b>23,7</b>	<b>-3,9</b>	<b>0,0</b>
Eksport	43,9	494,7	498,3	40,6	41,1
Import	43,6	449,2	474,6	44,5	41,1
<b>Indkomst</b>	<b>8,9</b>	<b>58,3</b>	<b>62,1</b>	<b>5,1</b>	<b>6,5</b>
Indtægter	18,2	194,6	194,0	16,2	17,0
Udgifter	9,4	136,2	131,9	11,1	10,5
<b>Løbende overførsler</b>	<b>-2,2</b>	<b>-36,3</b>	<b>-35,8</b>	<b>-2,6</b>	<b>-2,7</b>
Indtægter	2,3	24,8	26,1	2,4	2,2
Udgifter	4,6	61,0	61,9	5,0	4,9
<b>Kapitaloverførsler mv.</b>	<b>0,1</b>	<b>0,2</b>	<b>1,2</b>	<b>0,1</b>	<b>0,1</b>

Kilde: [www.statistikbanken.dk/bb1s](http://www.statistikbanken.dk/bb1s).

**Mere information:** Mere detaljerede oplysninger om betalingsbalancen kan ses på [www.dst.dk/stattabel/747](http://www.dst.dk/stattabel/747) i Statistikbanken, på [emnesiden](#) og kvartalsvis i abonnementsserien *Nationalregnskab og betalingsbalance* (Statistiske Efterretninger). Årsdata for betalingsbalancen med særligt fokus på tjenestehandlen er offentliggjort detaljeret i Statistikbanken på [www.statistikbanken.dk/bb3](http://www.statistikbanken.dk/bb3). Denne udgivelse er en af flere konjunkturindikatorer fra Danmarks Statistik. Læs mere om konjunkturindikatorer og de nyeste nøgletal på [www.dst.dk/konjunkturdata](http://www.dst.dk/konjunkturdata).

**Kilder og metoder:** Betalingsbalancen er en opgørelse over værdien af de økonomiske transaktioner med udlandet i en given periode. Der er definitions-mæssige forskelle mellem udenrigshandlen og betalingsbalancens varepost. Se flere oplysninger i statistikdokumentationerne i *Betalingsbalance* og *Udenrigshandel med tjenester*.

**Næste offentliggørelse:** *Betalingsbalancen over for udlandet januar 2020* udkommer 10. marts 2020.

**Henvendelse:** Kirstine Sewohl, tlf. 39 17 35 43, [ksw@dst.dk](mailto:ksw@dst.dk)

Agnes N. Urup, tlf. 39 17 31 83, [anu@dst.dk](mailto:anu@dst.dk)